

AUDIENCIA PROVINCIAL DE BARCELONA MEMORIA 2023

I.- INTRODUCCIÓN.-

La Audiencia Provincial de Barcelona cuenta con veintidós secciones. Once de estas Secciones son penales (Secciones: 2ª, 3ª, 5ª, 6ª, 7ª, 8ª, 9ª, 10ª, 20ª, 21ª y 22ª); diez tienen atribuidas competencias en el orden civil (Secciones: 1ª, 4ª, 11ª, 12ª, 13ª, 14ª, 16ª, 17ª, 18ª y 19ª) y una sección tiene competencia exclusiva en materia mercantil (Sección 15ª). Dentro de las Secciones Penales, las Secciones 20ª y 22ª tienen competencia exclusiva en materia de Violencia sobre la Mujer.

La Audiencia Provincial de Barcelona tenía su ubicación tradicional en las dependencias del Palau de Justícia sito en el Paseo de Lluís Companys, compartiendo su espacio con el Tribunal Superior de Justicia. No obstante, el aumento del número de Secciones determinó que en el año 2009 se segregaran tres de este edificio, actualmente ubicadas en la calle *Roger de Flor*, a una distancia de doscientos metros del Palau. Las Secciones segregadas son todas civiles, lo que simplifica el servicio de custodia y traslado de presos y detenidos; siendo concretamente las Secciones 4ª y 13ª (ambas tienen atribuido el conocimiento de recursos en materia arrendaticia) y la Sección 14ª.

A lo largo del año 2016 se procedió al traslado de otras tres Secciones Civiles (Secciones 12ª, 15ª y 18ª) al edificio de la calle *Roger de Flor*, lo que permitió generar un espacio que se ha venido aprovechando para reordenar todas las Secciones de la Audiencia en orden a mejorar las condiciones laborales de las personas que desarrollan su actividad en estas dependencias. Tal proyecto de reordenación se realizó de forma consensuada con el Departament de Justícia, los Sindicatos, los Letrados/as de la Administración de Justicia y los magistrados/as de la Audiencia, lo que ha facilitado el éxito del proyecto, pese a su gran complejidad, haciendo posible que la distribución de los espacios beneficie por igual a todas las Secciones que, de momento, permanecen en el Palau.

Esta prevista la construcción de un edificio de nueva planta que acogerá la Audiencia Provincial, dejando el edificio del Palau para albergar todas las Salas del Tribunal Superior de Justicia. No obstante, las restricciones presupuestarias determinan que la construcción de la nueva sede de la Audiencia, pese a tener prevista ya su ubicación en el solar dejado por el antiguo edificio de los Juzgados de Instrucción (también en el Paseo de Lluís Companys), se demore en el tiempo por lo que ha resultado necesario un mayor compromiso para superar las deficiencias que soporta la sede actual.

Debe observarse que el Real Decreto 918/2014, de 31 de octubre, aumentó en 16 el número de plazas de magistrado definidas para la Audiencia de Barcelona en la Ley de Planta y Demarcación. En virtud del Real Decreto 256/2019, de 12 de abril, se crearon otras 4 plazas más, concretamente, una en la Sección 21ª, especializada en materia de Vigilancia Penitenciaria, y tres en las Secciones Civiles 11ª, 13ª y 14ª. El Real Decreto 1052/2021, de 30 de noviembre, acordó la creación de otras 5 plazas más,

concretamente, una en la Sección 22ª, especializada en materia de Violencia sobre la Mujer, tres en las Secciones Civiles 16ª, 17ª y 19ª y una en la Sección 15ª, especializada en mercantil. El Real Decreto 954/2022, de 15 de noviembre, acordó la creación de otras 2 plazas más: en las Secciones Penales 2ª y 3ª. Y, por último, el Real Decreto 1170/2023, de 27 de diciembre, acordó la creación de otras 3 plazas más: en las Secciones Penales 5º, 6º y 7º.

El incremento del número de magistrados ha sido superior a un 25% sobre la Planta anteriormente existente, lo que muestra –hoy más que nunca- la insuficiencia del actual edificio para albergar la Audiencia Provincial. Una insuficiencia que se manifiesta incluso en la inexistencia de espacio para acomodar a los nuevos magistrados –o a los magistrados de refuerzo que periódicamente tienen que incorporarse- en algunos de los despachos colectivos asignados a los magistrados en alguna Sección. La situación se ha visto agravada por la puesta en marcha de la Sala de Apelaciones del TSJ que también tiene su sede en el Palau de Justicia.

En estos momentos, en que resulta habitual la celebración de las conocidas “macrocausas”, tan sólo se cuenta en el Palau de Justicia con la Sala Polivalente dado que las dos Salas de Jurado siempre están ocupadas debido al elevado número de juicios de esta clase que deben celebrarse.

La solución provisional pasa por (i) utilizar la Sala de Jurado 2 en aquellas semanas en que se pudiera disponer de la misma, (ii) la dotación de una nueva Sala Polivalente fuera del Palau de Justicia, en un espacio habilitado a tal efecto, y (iii) acudir al Salón de Actos y a una nueva Sala creada al efecto en la Ciudad de la Justicia para casos de elevado número de acusados.

Con todo, conviene no olvidar que este proyecto de reordenación de espacios es tan sólo una solución provisional adoptada en tanto se procede a la construcción del nuevo edificio de la Audiencia que resulta absolutamente indispensable para poder desarrollar de forma adecuada la labor jurisdiccional atribuida por Ley a este órgano judicial.

El nuevo edificio de la Audiencia deberá prever la creación de despachos individuales para los magistrados/as, pues resulta un instrumento ineludible en orden a posibilitar el rendimiento intelectual que exige su labor de redacción de resoluciones. La reclamación es de esencial valor para los magistrados de secciones penales, a quienes la celebración de juicios orales obliga a la organización de su agenda de trabajo en la sede judicial y para quienes los despachos colectivos dificultan el aprovechamiento del tiempo en la eventualidad de suspensiones o conformidades en los juicios inicialmente previstos.

II. SECCIONES CIVILES.-

Las Secciones Civiles mantienen criterios de especialización por materias: mercantil (Sección 15ª), familia (Secciones 12ª y 18ª), arrendamientos urbanos y rústicos (secciones 4ª y 13ª)

En todo caso, las secciones 4ª y 13ª no sólo conocen de materia arrendaticia, sino que completan su ingreso con turno general; la sección 12ª conoce en exclusiva de asuntos

civiles procedentes de los Juzgados de Violencia sobre la Mujer y la sección 18ª de los recursos de apelación en materia de incapacidades.

Fuera de estas especialidades el reparto de asuntos entre las distintas secciones es aleatorio, sin que las secciones tengan atribuidos juzgados de primera instancia específicos de los de la provincia.

Cabe destacar con relación al funcionamiento de las Secciones Civiles los siguientes extremos:

a.- La excesiva carga de trabajo que venían soportando ha dado lugar a la creación de 12 plazas en virtud de los Reales Decretos 918/2014, de 31 de octubre, 256/2019, de 12 de abril, y 1052/2021, de 30 de noviembre, lo que ha permitido que todas las secciones estén integradas por 5 magistrados/as, y la sección 15 (mercantil) cuente con 6 magistrados/as

En todo caso, se han modificado las normas de reparto de manera que el volumen de entrada de asuntos en cada Sección venga determinado por el número de magistrados que integra.

b.- Pese a la creación de dichas plazas, el tiempo de respuesta de las Secciones Civiles resulta excesivo como consecuencia del importante incremento de asuntos que ha tenido entrada en las mismas a partir del año 2014.

Hasta septiembre de 2019 y ante las necesidades de aumento de planta, el CGPJ mantuvo -fueron acordadas en el año 2016- las comisiones de servicio con relevación de funciones en las Secciones 1ª, 11ª, 14ª, 15ª, 16ª, 17ª y 18ª. A partir de septiembre, con la creación de 3 plazas en las Secciones civiles, tan sólo se mantuvieron los refuerzos en las secciones 11ª, 15ª y 18ª; y ya en enero del 2020 se prescindió del refuerzo de la Sección 11ª y en el año 2021 de los refuerzos en las secciones 15ª y 18ª. Esta solución provisional ha permitido aumentar el nivel resolutorio de la Audiencia en tanto se creaban las nuevas plazas.

c.- El sistema de sustitución voluntaria entre magistrados ha permitido que el periodo de baja por enfermedad que se ha producido en alguna Sección se haya podido cubrir bien por otro magistrado de la Audiencia bien por magistrados de Juzgados de Primera Instancia del territorio

d.- La excesiva pendencia que sufren las Secciones Civiles se ha intentado paliar durante años anteriores con un Plan de Refuerzo Urgente de la Audiencia (PRUA) consistente en un sistema de comisiones de servicio sin relevación de funciones en virtud del cual los magistrados/as de los Juzgados de 1ª Instancia de la provincia de Barcelona han acudido en periodos de 15 días a las distintas Secciones, asumiendo las ponencias correspondientes.

Con este plan se había alcanzado un nivel resolutorio equivalente al que se hubiera obtenido con la creación de una nueva sección con la ventaja añadida del componente formativo que supone la experiencia de integrar un órgano colegiado para los titulares de juzgados unipersonales.

Sin embargo, este plan debía mantenerse en el tiempo y las propuestas de refuerzo elaboradas por Sala de Gobierno para los años 2022 y 2023 no resultaron aprobadas por el CGPJ ante la falta de autorización económica por parte del Ministerio de Justicia, pese a contar en ambos casos con informe favorable del servicio de inspección del CGPJ. Tal circunstancia ha determinado un incremento sustancial de pendencia ante la elevada entrada de recursos experimentada en los años 2022 y 2023.

e.- El tiempo de respuesta de las Secciones Civiles resulta excesivo pese al sobreesfuerzo de los magistrados/as que vienen resolviendo un volumen de asuntos superior al que se considera adecuado por el CGPJ y, por tal motivo, la creación de la 6ª plaza las ocho secciones que conocen de materia general resulta imprescindible.

f.- En este orden jurisdiccional se han mantenido reuniones de los magistrados de las Secciones tendentes a conseguir la deseada unificación de criterios

III. SECCIONES PENALES.-

Las Secciones Penales mantienen criterios de especialización por materias: cuestiones de competencia (Sección 2ª), jurisdicción de menores (Sección 3ª), vigilancia penitenciaria (Sección 21ª) violencia de genero y violencia domestica (Secciones 20ª y 22ª)

Durante el año 2023, cada una de las once secciones penales ha tenido asignadas las apelaciones de las resoluciones de los Juzgados de Instrucción que les fueron específicamente atribuidos. El sistema trata de garantizar que se mantuviera un criterio uniforme respecto de una misma investigación.

Por otro lado, y con la finalidad de que el enjuiciamiento de los distintos procedimientos se realizara por Tribunal distinto del que haya venido conociendo durante la instrucción, el reparto de asuntos para su enjuiciamiento en única instancia por la Audiencia Provincial responde a un criterio de turno aleatorio y en el año 2013 se introdujo que se excluyera en el reparto precisamente a la Sección que haya conocido del asunto en fase sumarial.

Las apelaciones de las sentencias dictadas por los Juzgados de lo Penal se asignan por un sistema de turno aleatorio entre las distintas Secciones. El hecho de que no se atribuyan siempre a la misma Sección permite un reparto más igualitario de la carga de trabajo de las distintas Secciones y conciencia a los magistrados sobre la necesidad de unificar criterios entre las distintas Secciones de la Audiencia Provincial, impulsando así una mayor seguridad jurídica para el ciudadano en todo el espacio jurisdiccional.

En todo caso, el aumento del número de magistrados a finales del 2014 propició una modificación de las normas de reparto. El hecho de que las Secciones con competencia exclusiva en materia de violencia de género tuvieran un menor volumen de entrada de asuntos por magistrado motivó que las Secciones 20ª y 22ª, además de asumir en exclusiva la resolución de asuntos en materia de violencia de genero, pasaran a conocer de los asuntos en materia de violencia doméstica y ciertos volúmenes –siempre menores- en otras materias. Ahora bien, la Sección 20ª sufrió un notable incremento de asuntos que precisó una comisión de servicios sin relevación de funciones hasta el año

2020, así como que quedara excluida del reparto de recursos de apelación contra sentencias dictadas en delitos leves en materia no especializada, evitando de esta forma que la resolución de los demás recursos de apelación se demorara en exceso. Además, durante este año la Sección 22ª ha contado con una media de refuerzo consistente en una comisión de servicios con relevación de funciones que ha permitido incrementar el porcentaje de asuntos en la materia especializada en beneficio de la Sección 20ª.

También se ha apreciado un incremento significativo de recursos en materia de vigilancia penitenciaria. Con la finalidad de no aumentar el tiempo de respuesta en su resolución, las normas de reparto contemplaron la disminución del reparto de asuntos de otras materias a esta Sección 21ª, al tiempo que el CGPJ mantuvo la medida de refuerzo en dicha Sección –ya acordada en el año 2016- consistente en una comisión de servicio con relevación de funciones hasta que, a partir de octubre de 2019, se creó una nueva plaza.

Cabe destacar con relación al funcionamiento de las Secciones Penales los siguientes extremos:

a.- La excesiva carga de trabajo que venían soportando ha dado lugar a la creación de 18 plazas en virtud de los Reales Decretos 918/2014, de 31 de octubre, 256/2019, de 12 de abril, 1052/2021, de 30 de noviembre, 954/2022, de 15 de noviembre, y 1170/2023, de 27 de diciembre, lo que ha permitido que todas las Secciones estén integradas por 5 magistrados, e incluso la 2ª, 3ª, 5ª, 6ª, 7ª, 20ª, 21ª y 22ª con 6 magistrados.

b.- Tal incremento de plazas, unido a la adscripción de JATs a las demás secciones, ha permitido establecer un sistema de conformación de Tribunal en supuesto de doble señalamiento por una misma Sección para casos –cada vez más frecuentes- en que debe enfrentarse a un enjuiciamiento de larga duración, de modo que se garantiza la atención de los asuntos ordinarios de la Sección durante el tiempo que dure el juicio, si bien se trata de una solución a la que sólo se debería acudir si no fuera posible un sistema de refuerzo por medio de comisiones de servicio.

c.- Periódicamente se vienen manteniendo reuniones de los magistrados de las Secciones penales tendentes a conseguir, en la medida de lo posible, la deseada unificación de criterios.

d.- El tiempo de respuesta de las Secciones Penales resulta excesivo pese al sobreesfuerzo de los magistrados/as que vienen resolviendo un volumen de asuntos superior al que se considera adecuado por el CGPJ y, por tal motivo, la creación de la 6ª plaza en todas las secciones resulta imprescindible.

Debe destacarse la celeridad en la celebración de los juicios cuya competencia corresponde al Tribunal de Jurado que no se demora más allá de 4 meses.

IV. INGRESO CIVIL (AUDIENCIA)

- *Ingreso civil.*- Los números de entrada en las secciones civiles de la Audiencia Provincial se mantienen en un número excesivo por noveno año consecutivo. Frente a una entrada de 11.073, 11.990 y 11.976 asuntos en los años 2010, 2011 y 2012, en el año 2013 disminuyó la entrada hasta 9.643 asuntos, pero en el año 2014 volvió a sufrir

un repunte de modo que el número de asuntos ingresados aumentó hasta 10.850. Sin embargo, ya en los años 2015, 2016, 2017, 2018 y 2019 las Secciones han experimentaron un aumento sustancial de la carga de trabajo al llegar a una cifra desconocida hasta el momento de 15.129, lo que supone un incremento anual de un 40%. Tal incremento de recursos se mantuvo en el año 2020 al registrarse un total de 12.594, si bien la entrada de asuntos experimentó una reducción respecto al año anterior en atención a la suspensión de actuaciones judiciales durante el estado de alarma por lo que no cabe atender a este ejercicio para analizar la carga de trabajo del órgano. Y prueba de ello es que la entrada en el año 2021 superó de manera preocupante a otros años, concretamente ascendió a 16.846 recursos, y aún ha sido superior en los años 2022 y 2023 en el que hemos llegado a un total de 19.215 y 19.164 asuntos, respectivamente. La razón de este aumento tan relevante -sostenido ya en nueve ejercicios- se encuentra en el incremento de litigiosidad experimentado en la instancia en años anteriores con relación a los procesos de ejecución hipotecaria, precarios, productos bancarios (swaps, preferentes, obligaciones subordinadas) y referidos a nulidad de cláusulas abusivas.

- Resoluciones civiles.- El elevado incremento en la entrada de recursos ha determinado un incremento en la pendencia, pese a la elevada tasa de resolución que ha alcanzado el número de sentencias/autos 13.237 asuntos, esto es, 1.204 asuntos por Sección.
- Pendencia civil.- De los 11.149 asuntos pendientes al finalizar el año 2020, hemos pasado a una cifra de pendencia de 18.753 asuntos, esto es, una media de 1.704 asuntos por Sección

En definitiva, dejando de lado la entrada de recursos en el año 2020 por razón de las especiales circunstancias vividas debido a la pandemia, la estadística de los años 2022 y 2023 permite observar que el ingreso de asuntos en las Secciones Civiles se ha incrementado en un 50% respecto al año 2014 y supera el crecimiento cercano al 40% ya experimentado en los años 2015, 2016, 2017, 2018, 2019 y 2021, sin que los magistrados/as de las Secciones puedan asumir tal exceso en la carga de trabajo que supera con creces el volumen de asuntos que se considera adecuado por el Consejo General del Poder Judicial y el Ministerio de Justicia como queda recogido en la Orden JUS/1415/2018 (BOE 29 diciembre 2018) donde se prevé una asignación de 200 asuntos para cada magistrado/a de Sección Civil de Audiencia.

Parece clara la necesidad de un incremento en el número de magistrados/as que permita a todas las Secciones Civiles Generales contar con 6 titulares dado que es claro que el aumento de entrada de asuntos es estructural y, entre tanto, reforzar las Secciones con comisiones de servicio que ya han sido interesadas por Sala de Gobierno

V. INGRESO PENAL.

- Ingreso penal.- En los años 2006 y 2007 ingresaron en la Audiencia de Barcelona 17.000 asuntos penales.

El ingreso se incrementó en los años 2008, 2009, 2010 hasta los 20.000 asuntos.

En el año 2011 volvió a aumentar el ingreso hasta 21.000 casos y volvió a hacerlo el 2012 hasta 22.000 asuntos penales.

En el año 2013 se produjo un nuevo incremento hasta los 23.000 asuntos (22.804).

Así pues, la tendencia de crecimiento comenzó a frenar el año 2014, con una entrada de 21.670 asuntos, lo que se consolidó en los años 2015, con una entrada de 21.200 asuntos, 2016 con un total de 21.353 asuntos, 2017 con un total de 20.218 y 2018 con un total de 19.858. Esta tendencia se mantuvo con un ligero repunte en el año 2019 en que se constató una entrada de 20.805 asuntos

En el ejercicio 2020 se advirtió una leve reducción de entrada de asuntos como consecuencia de la suspensión de las actuaciones judiciales decretado por el estado de alarma, y así se registraron un total de 18.680 asuntos.

Sin embargo, esa reducción de asuntos del año 2020 determinó que en el año 2021 experimentáramos una entrada de asuntos inasumible, concretamente recibimos 22.624 asuntos; y tal excesiva entrada se ha mantenido en los años 2022 y 2023 donde hemos recibido un total de 22.007 y 23.274 asuntos, respectivamente

- Resoluciones penales.- Los asuntos resueltos en los años 2006 y 2007 fueron 16.408 y 17.682 respectivamente.

El aumento de la litigiosidad penal ha sido soportado por un aumento de la productividad de las Secciones Penales, que resolvieron 19.362 asuntos en el año 2009, 19.580 en el año 2010.

En el año 2011 se aumentó de nuevo la productividad hasta la resolución de 21.744 asuntos, habiéndose logrado mantener esta tasa de resolución durante todo el ejercicio 2012, en el que fueron resueltos 21.530 asuntos.

En el año 2013, la tasa de resolución se aumentó a 22.921 asuntos como consecuencia de la implantación de los planes de refuerzo que se consolidaron en el año 2104, lo que permitió mantener la resolución en 22.808 asuntos.

En el año 2015 se ha vuelto al nivel resolutivo del año 2011, concretamente a 21.624 asuntos, lo que se mantuvo en el año 2016 con 21.246 asuntos; mientras que en el año 2017 llegó a 20.779, en el año 2018 a 20.053, en el año 2019 a 20.859 y el año 2020 concluyó con 18.080 asuntos resueltos, obedeciendo tal descenso a la obligada suspensión de juicios como consecuencia de la declaración del estado de alarma.

En el año 2021 se alcanzó un elevado nivel resolutivo, concretamente, se dio respuesta a un total de 21.840 asuntos; mientras que en los años 2022 y 2023 aún se ha incrementado la respuesta hasta un total de 22.007 y 23.944, respectivamente

- Pendencia penal.- El elevado ingreso de asuntos ha determinado un incremento sustancial de la pendencia, pese a que en este año 2022 la tasa de resolución ha sido muy elevada. Frente a un año 2013 que se cerró con 6.326 asuntos pendientes de resolución, el año 2014 concluyó con 4.775 asuntos, mientras que en el año 2015 se redujo a 4.366 asuntos. Y la tendencia continuó en los años 2016, 2017 y 2018 con una pendencia de 3.989 asuntos y 4.029 asuntos y 3.883 asuntos, respectivamente, sufriendo una tendencia al alza en el año 2019 con una pendencia de 4.070 asuntos, que se mantuvo tanto en el año 2020 con 6.032 asuntos como en el año 2021 que ha ascendido a 7.049 asuntos, si bien se ha reducido en los años 2022 y 2023 a un total de 6.426 y 6.542 asuntos, respectivamente.

VI - INGRESO CIVIL Y PENAL JUZGADOS

Sin perjuicio del informe que se emita desde el Decanato de Barcelona, debe recordarse que la provincia cuenta con 24 partidos judiciales y en algunos de ellos (Hospitalet de Llobregat, Badalona, Terrassa, Sabadell, Granollers, Mataró) existe un número elevado de juzgados que ha permitido dividir la jurisdicción, y otros (Vilanova i la Geltrú, Gavà) vienen interesando desde hace años que se proceda igualmente a tal división ya que en la actualidad cuentan con 9 juzgados mixtos

Cabe destacar con relación al funcionamiento de los Juzgados los siguientes extremos:

a.- La excesiva carga de trabajo que vienen soportando ha precisado que se mantengan numerosos planes de refuerzo utilizando para ello a Jueces de Adscripción Territorial (JATs).

Estos refuerzos obedecían a una carga de trabajo que se ha mantenido en el tiempo y que, finalmente, ha dado lugar a la creación de órganos en virtud de los Reales Decretos 902/2017, de 13 de octubre, y 256/2019, de 12 de abril: Juzgados de 1ª Instancia en Sabadell (2), Juzgado de 1ª Instancia de Terrassa, Juzgados de 1ª Instancia de Granollers (2), Juzgado de 1ª Instancia de Badalona, Juzgado de 1ª Instancia de Mataró, Juzgado de Primera Instancia en Hospitalet de Llobregat, los Juzgados de 1ª Instancia e Instrucción de Arenys de Mar y Vic y el Juzgado de lo Social nº3 de Terrassa

Sin embargo, y pese a la previsión de urgente creación de dichos órganos, lo cierto es que los Juzgados de Sabadell no se pusieron en marcha sino hasta el 31 de diciembre de 2019 mientras que y los Juzgados de 1ª Instancia e Instrucción de Arenys de Mar y Vic han entrado en funcionamiento a lo largo del presente año 2021.

Por otro lado, el Real Decreto 954/2022, de 15 de noviembre, contemplaba la creación de los siguientes juzgados, que entraron en funcionamiento a lo largo del año 2023: Juzgados de 1ª Instancia nº61 de Barcelona y nº10 de Granollers, Juzgado de 1ª Instancia e Instrucción nº 5 de Cornellà y Juzgado de lo Penal nº5 de Vilanova i la Geltrú.

Y, finalmente, el Real Decreto 1170/2023, de 27 de diciembre, contempla la creación de los siguientes juzgados, que entraron en funcionamiento el 31 de enero de 2024: Juzgados de 1ª Instancia nº62 de Barcelona, nº9 de Badalona y nº9 de Hospitalet de Llobregat.

b.- El correcto funcionamiento de los juzgados resulta alterado de forma periódica por los continuos cambios de destino de los titulares de los órganos, debiendo acudir a sustitutos externos ante la imposibilidad de los titulares de los demás órganos de asumir el trabajo de dos o más juzgados

c.- La nueva oficina judicial ya esta en funcionamiento en Cornellà de Llobregat, Cerdanyola del Vallès, Berga, El Prat de Llobregat, Sant Boi de Llobregat, Santa Coloma de Gramenet, Vilafranca del Penedès, Igualada y Mollet del Vallès.

d.- Los planes de sustitución entre titulares funciona de forma adecuada, si bien se ha de insistir en el sobreesfuerzo que supone para los jueces y magistrados que deben asumir juicios en otros juzgados.

e.- Por otro lado, la reforma de la LOPJ operada por Ley 7/2015, de 21 de julio, favorece la adopción de medidas tendentes a dar oportuna respuesta al incremento de demandas relativas a la nulidad de cláusulas abusivas, especialmente cláusulas suelo y gastos de formalización de hipotecas

Conforme a lo previsto en el art.98.2 LOPJ, cabe promover la posibilidad de atribuir a órganos especializados en Barcelona, en materia de acciones individuales relativas a condiciones generales de la contratación o transporte aéreo, el conocimiento de todos los asuntos de la provincia, manteniendo de esta forma el ámbito de competencia provincial ya existente en los Juzgados de lo Mercantil que con anterioridad a las reformas operadas en la LOPJ conocían de estas materias.

En junio del 2017 el CGPJ puso en marcha un proyecto de especialización del Juzgado de 1ª Instancia nº50 de Barcelona para conocer de las acciones individuales de condiciones generales de la contratación con jurisdicción en toda la provincia, que se ha mantenido a lo largo de los años 2018 a 2023. El elevado número de demandas que se han presentado en la materia (más de 50.000) determinó la necesidad de mantener medidas tendentes a reforzar el juzgado que en el año 2022 que se diseñaron como 12 comisiones de servicio sin relevación de funciones y una con relevación de funciones; habiendo quedado reducidas en el año 2023 a 3 comisiones de servicio sin relevación de funciones y una con relevación de funciones

La Provincia de Barcelona contaba a 31 de diciembre de 2023 con un total de 232 juzgados distribuidos del siguiente modo:

- * *Arenys de Mar.* - 8 mixtos
2 penales

- * *Badalona.* - 8 instancia
5 instrucción
1 VIDO

- * *Berga.* - 2 mixtos

- * *Cerdanyola del Vallès.* - 8 mixtos

- * *Cornellà de Llobregat.* - 4 mixtos

- * *El Prat de Llobregat.* - 5 mixtos

- * *Esplugues de Llobregat.* - 3 mixtos

- * *Gavà.* - 9 mixtos
1 VIDO

- * *Granollers.* - 9 instancia
4 instrucción
3 penales
3 sociales
1 VIDO

- * *Igualada.* - 5 mixtos

- * *L'Hospitalet de Llobregat.* - 8 instancia
5 instrucción
1 VIDO

- * *Manresa*.- 8 mixtos
 - 3 penales
 - 1 social
 - 1 VIDO
- * *Martorell*.- 7 mixtos
- * *Mataró*.- 9 instancia
 - 5 instrucción
 - 2 penales
 - 2 sociales
 - 1 VIDO
- * *Mollet del Vallès*.- 5 mixtos
- * *Rubí*.- 8 mixtos
- * *Sabadell*.- 10 instancia
 - 5 instrucción
 - 4 penales
 - 3 sociales
 - 1 VIDO
- * *Sant Boi de Llobregat*.- 6 mixtos
- * *Sant Feliu de Llobregat*.- 7 mixtos
 - 1 VIDO
- * *Santa Coloma de Gramenet*.- 6 mixtos
- * *Terrassa*.- 9 instancia
 - 4 instrucción
 - 3 penales
 - 3 sociales
 - 1 VIDO
- * *Vic*.- 6 mixtos
- * *Vilafranca del Penedès*.- 5 mixtos
- * *Vilanova i la Geltrú*.- 9 mixtos
 - 4 penales

Los juzgados superan el módulo de ingreso recomendado lo que hace que resulte urgente la creación de nuevos órganos; y en este sentido la Sala de Gobierno del Tribunal Superior de Justicia de Cataluña ha propuesto la creación de un total de 14 órganos judiciales en la provincia –sin contar el partido judicial de Barcelona–,

distribuidos en la forma siguiente: 6 Juzgados 1ª Instancia (Badalona, Hospitalet de Llobregat, Terrassa, Sabadell, Granollers y Mataró); 3 Juzgados de Instrucción (Badalona, Hospitalet de Llobregat y Granollers); 16 Juzgados 1ª Instancia e Instrucción (Arenys de Mar, Sant Boi de Llobregat, Esplugues de Llobregat, Sant Feliu de Llobregat, Santa Coloma de Gramanet, Cerdanyola del Vallès, Igualada, Manresa, Martorell, Mollet del Vallès, El Prat de Llobregat, Rubí, Gavá, Vic, Vilafranca del Penedès y Vilanova i La Geltrú)

VII. MAGISTRADOS/AS DE LA AUDIENCIA.-

Es destacable la estabilidad de la plantilla de los magistrados/as de la Audiencia.

En todo caso –y pese al incremento que se ha abordado- el número de magistrados/as se muestra claramente insuficiente.

En el orden civil, debe observarse que el tiempo de respuesta de la mayor parte de las Secciones de la Audiencia Provincial sobrepasa el año y medio debido a que la carga de trabajo que soportan en los últimos ejercicios los magistrados de estas Secciones excede en más de un 50% el módulo previsto en la Orden JUS/1415/2018 (BOE 29 diciembre 2018)

Corregir la situación impondría:

- a. Incrementar el número de magistrados/as de todas las Secciones Civiles Generales
- b. Mantener además un plan de refuerzo que permita disminuir la pendencia, hasta llevarla a un número de procedimientos que determine su resolución en cuatro meses.

En el orden penal, la excesiva entrada de asuntos permite constatar una planta todavía insuficiente, pues cada magistrado/a está resolviendo un volumen de asuntos muy superior al que se considera adecuado en la Orden JUS/1415/2018 (BOE 29 diciembre 2018), imponiéndose un sobreesfuerzo profesional que no puede mantenerse a largo plazo, pese a la responsabilidad de los magistrados/as.

La carga de trabajo correspondiente a los magistrados de las Secciones penales ha excedido este año 2023 en un 20% a la asignada en la precitada Orden (300 asunto por magistrado/año)

VIII. MAGISTRADOS Y JUECES DE ÓRGANOS UNIPERSONALES.

La planta de Jueces de Instancia se muestra insuficiente.

En todo caso sería necesario dar cobertura efectiva a las plazas de Jueces de Adscripción Territorial, lo que permitiría atender los siempre necesarios refuerzos de Juzgados o las bajas de larga duración de sus titulares y hacerlo además con Jueces de

carrera que cuentan con una capacidad y habilidad contrastada. Para ello, resulta necesario también hacer una previsión de funcionarios de refuerzo que pudieran prestar el soporte preciso a los Jueces de Adscripción Territorial que actúen como jueces de refuerzo.

IX. MAGISTRADOS SUPLENTE Y JUECES SUSTITUTOS

Los Magistrados suplentes de los que dispone la Audiencia y los Jueces sustitutos para los Juzgados de Barcelona, han sido llamados durante el año 2023 por razones extraordinarias.

X. FUNCIONARIOS.

La deficiente cobertura de las plazas de funcionarios genera una importante disfunción en el funcionamiento de la administración de justicia. Es evidente que la nueva oficina judicial y el expediente digital permitirán la reestructuración de los efectivos. En todo caso, mientras ello no llegue no puede incumplirse la cobertura de la plantilla judicial sin renunciar a la tutela judicial que la sociedad reclama.

Resulta inasumible a largo plazo:

- Que se hayan eliminado muchos de los planes de refuerzo de Juzgados, pues la plantilla de estos juzgados debería haberse incrementado en los últimos años a la vista de la litigiosidad soportada y si no se hizo fue por haberse fijado unos planes de refuerzo que compensaban esas necesidades estructurales.
- Que, de la insuficiente plantilla auxiliar fijada por la ley, no se cubra siquiera de manera completa.
- Que el personal interino no esté perfectamente formado, lo que se debería evitar con los planes de formación ya desplegados por el Departament de Justícia.
- Que en las Secciones de la Audiencia Provincial se mantenga desde hace años el mismo número de funcionarios cuando se ha incrementado el número de magistrados/as

La corrección es particularmente urgente en las Secciones Penales de la Audiencia Provincial y en los Juzgados de Instancia, así como respecto de la ejecución civil y penal.

Debe elogiarse sin embargo el plan de refuerzo que se despliega por el Departament de Justícia antes de implantar la nueva oficina judicial en cualquier partido judicial. Sólo con unos órganos judiciales con funcionamiento normalizado puede implantarse la nueva oficina judicial de manera eficaz.

XI. SECRETARÍA AUDIENCIA PROVINCIAL Y OFICINA DEL JURADO.-

La Audiencia Provincial de Barcelona, dadas sus dimensiones, dispone de una Secretaría propia e independiente que abarca diversos servicios, centralizando el reparto

de asuntos y exhortos. A su frente se encuentran dos Letradas de la Administración de Justicia que actúan además en los juicios por jurado.

De su cometido y tarea es suficiente explicativo el cuadro estadístico que se acompaña y debe recordarse que —con los refuerzos que se implantaron en los últimos años— la secretaría ha logrado que cualquier enjuiciamiento pueda abordarse en el tiempo de cuatro meses.

Sin embargo, el Acuerdo no jurisdiccional del 9 de marzo de 2017 de la Sala 2ª del Tribunal Supremo ha supuesto un incremento muy elevado en la entrada de asuntos con respecto a años anteriores; y así se ha pasado de 27 asuntos en el año 2017 a 52 asuntos en el año 2018, 57 en el año 2019, 51 en el año 2020, 59 en el año 2021, 72 en el 2022 y 72 en el año 2023.

Como quiera que el incremento en el número de asuntos se ha mantenido durante cinco ejercicios cabe afirmar que es estructural y, por tanto, resultará preciso aumentar la dotación de personal de la oficina de jurado.

Cabe destacar en este punto los buenos resultados del plan diseñado por las Letradas de la Administración de Justicia de la Oficina de Jurado, acordado por esta Presidencia, que ha permitido la adopción de un elevado número de conformidades antes del día de la constitución Jurado, con las siguientes ventajas:

- 1) Ahorro de las dietas que se abonan a los candidatos a jurado por asistir el día de la constitución. Téngase en cuenta que el número de candidatos a jurado citados para el día de la constitución oscila entre 25 y 30.
- 2) La Oficina del Jurado, que está sobrecargada, se ahorra la preparación previa de un jurado, incluyendo el trabajo que no tienen que realizar otros juzgados debido a la remisión de exhortos para citar a los candidatos y rellenar el preceptivo cuestionario de toda la provincia.
- 3) Ahorro en días de sala. El uso de las salas del jurado se cede a otras Secciones de la Audiencia Provincial ante la falta de salas para realizar juicios especialmente complejos. El hecho de conformar con suficiente antelación permite que otras Secciones aprovechen los días del juicio conformado.
- 4) Evitar los desplazamientos y pérdidas de días laborables de peritos, testigos y agentes de policía.
- 5) Los honorarios de los letrados de oficio que deben sufragarse por la administración pública quedan reducidos al pago de la comparecencia y presentación de escritos.



ANEXO

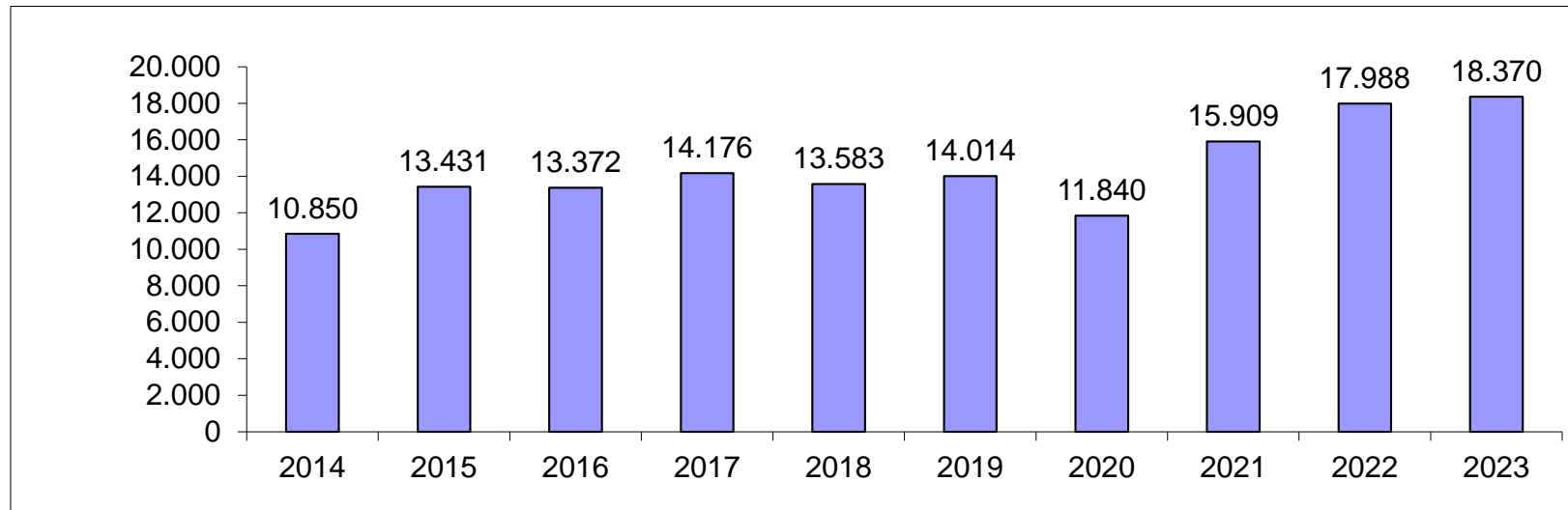
DATOS ESTADÍSTICOS

AUDIENCIA PROVINCIAL
DE
BARCELONA

AÑO 2023

**AUDIENCIA PROVINCIAL DE
BARCELONA
SECCIONES CIVILES AÑO 2023
COMPARATIVA REPARTO**

SECCIONES / AÑO	2014	2015	2016	2017	2018	2019	2020	2021	2022	2023
PRIMERA	1039	1413	1188	1164	1033	1186	1022	1348	1427	2021
CUARTA	842	1192	1549	1499	1288	1210	990	1296	1418	1982
DÉCIMO-PRIMERA	997	1212	1045	1104	1009	1129	983	1293	1369	1941
DÉCIMO-SEGUNDA	1292	1377	1423	1374	1338	1297	978	1240	1159	1119
DÉCIMO-TERCERA	842	1064	1549	1501	1291	1209	992	1311	1430	1972
DÉCIMO-CUARTA	998	1245	1168	1108	1004	993	982	1292	1369	1939
DÉCIMO-QUINTA	624	790	628	1304	2043	2435	2504	3844	4588	566
DÉCIMO-SEXTA	1038	1264	1044	1105	1007	1051	789	1032	1371	1939
DÉCIMO-SÉPTIMA	1038	1297	1306	1385	1221	1128	786	1036	1371	1939
DÉCIMO-OCTAVA	1276	1364	1429	1525	1394	1459	1026	1182	1116	1012
DÉCIMO-NOVENA	864	1213	1043	1107	955	917	788	1035	1370	1940
TOTALES	10.850	13.431	13.372	14.176	13.583	14.014	11.840	15.909	17.988	18.370

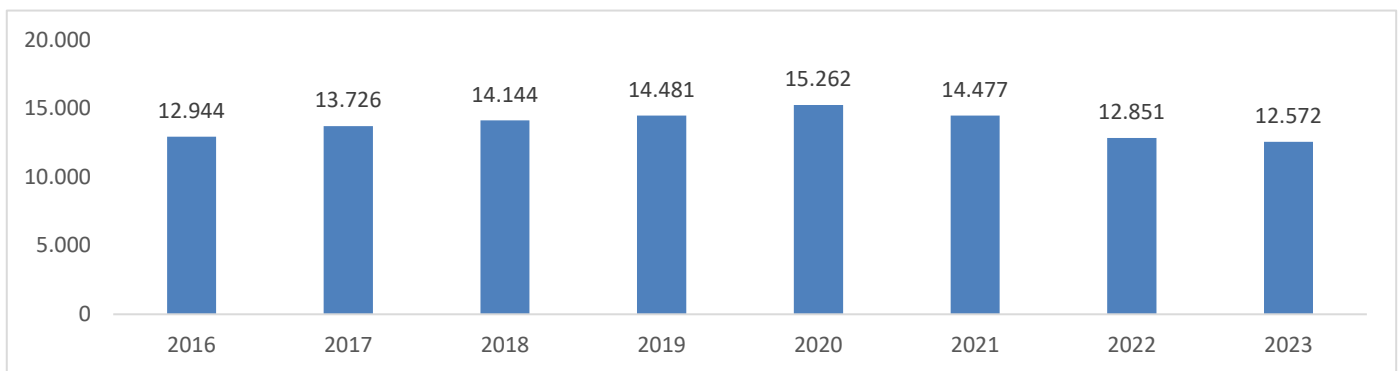


AUDIENCIA PROVINCIAL DE BARCELONA
ESTADISTICA SECCIONES CIVILES 2023
RESOLUCIONES

SECCIONES	SENTENCIAS	AUTOS FINALES	DECRETOS	TOTALES
PRIMERA	712	425	202	1.339
CUARTA	820	314	200	1.334
DÉCIMO-PRIMERA	625	353	185	1.163
DÉCIMO-SEGUNDA	666	379	148	1.193
DÉCIMO-TERCERA	724	234	251	1.209
DÉCIMO-CUARTA	763	252	62	1.077
DÉCIMO-QUINTA	538	150	32	720
DÉCIMO-SEXTA	633	318	174	1.125
DÉCIMO-SÉPTIMA	665	329	103	1.097
DÉCIMO-OCTAVA	629	413	100	1.142
DÉCIMO-NOVENA	623	372	178	1.173
TOTALES	7.398	3.539	1.635	12.572

AUDIENCIA PROVINCIAL DE BARCELONA
ESTADISTICA SECCIONES CIVILES 2023
COMPARATIVA RESOLUCIONES

SECCIONES / AÑO	2016	2017	2018	2019	2020	2021	2022	2023
PRIMERA	1.173	1.287	1.314	1.417	1.367	1.367	1.215	1.339
CUARTA	1.397	1.372	1.368	1.723	1.415	1.096	1.075	1.334
DÉCIMO-PRIMERA	1.099	1.152	1.168	1.299	1.353	1.127	1.159	1.163
DÉCIMO-SEGUNDA	1.444	1.763	1.719	1.362	1.173	1.213	1.227	1.193
DÉCIMO-TERCERA	1.161	1.112	1.252	1.732	1.531	1.340	1.148	1.209
DÉCIMO-CUARTA	1.063	1.191	1.100	1.073	1.074	1.056	1.109	1.077
DÉCIMO-QUINTA	628	856	1.220	823	3.023	2.893	1.572	720
DÉCIMO-SEXTA	1.139	1.172	1.140	1.231	955	910	1.098	1.125
DÉCIMO-SÉPTIMA	1.365	1.331	1.365	1.225	1.119	1.028	1.001	1.097
DÉCIMO-OCTAVA	1.518	1.652	1.514	1.366	1.310	1.212	1.093	1.142
DÉCIMO-NOVENA	957	838	984	1.230	942	1.235	1.154	1.173
TOTALES	12.944	13.726	14.144	14.481	15.262	14.477	12.851	12.572



AUDIENCIA PROVINCIAL DE BARCELONA

ESTADISTICA SECCIONES CIVILES 2023

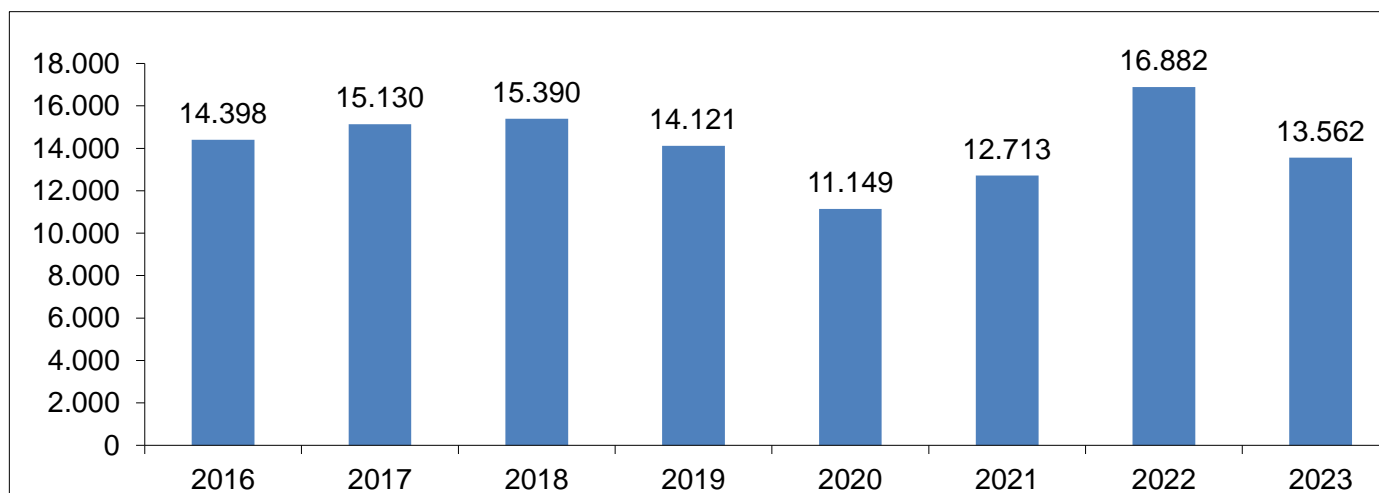
PENDENCIA DE PROCEDIMIENTOS

SECCIONES	PENDIENTES 2022	RECIBI. Y REABIERTOS	RESUELTOS	PENDIENTES 2023
PRIMERA	1.450	2.218	1.261	2.407
CUARTA	1.217	1.794	1.222	1.789
DÉCIMO-PRIMERA	1.632	1.935	1.114	2.453
DÉCIMO-SEGUNDA*	176	309	250	171
DÉCIMO-TERCERA	868	1.867	1.142	1.560
DÉCIMO-CUARTA	1.964	1.748	1.068	2.644
DÉCIMO-QUINTA	4.499	31	314	4.216
DÉCIMO-SEXTA	1.607	1.906	1.047	2.466
DÉCIMO-SÉPTIMA	1.551	1.597	1.096	2.052
DÉCIMO-OCTAVA*	493	1.022	1.111	404
DÉCIMO-NOVENA	1.354	1.938	1.083	2.209
TOTALES	16.811	16.365	10.708	22.371

* Ajuste de la pendencia según estadística de la sección.

**AUDIENCIA PROVINCIAL DE
BARCELONA
ESTADISTICA SECCIONES CIVILES
2023
COMPARATIVA PENDENCIA**

SECCIONES	2016	2017	2018	2019	2020	2021	2022	2023
PRIMERA	1683	1625	1442	1356	1067	1162	1450	2407
CUARTA	1102	1294	1286	881	539	817	1217	1789
DÉCIMO-PRIMERA	1554	1542	1449	1393	1117	1373	1632	2453
DÉCIMO-SEGUNDA	1495	1196	863	918	748	608	254	171
DÉCIMO-TERCERA	1044	1481	1496	1029	555	547	868	1560
DÉCIMO-CUARTA	1760	1705	1737	1755	1665	1876	1964	2644
DÉCIMO-QUINTA	668	1150	2018	1871	1376	2172	4499	4216
DÉCIMO-SEXTA	1342	1339	1285	1209	1101	1290	1607	2466
DÉCIMO-SÉPTIMA	1372	1337	1449	1524	1220	1248	1551	2052
DÉCIMO-OCTAVA	1086	955	789	822	510	489	486	404
DÉCIMO-NOVENA	1292	1506	1576	1363	1251	1131	1354	2209
TOTALES	14.398	15.130	15.390	14.121	11.149	12.713	16.882	13.562



AUDIENCIA PROVINCIAL DE BARCELONA
ESTADISTICA SECCIONES CIVILES 2023
INCIDENTES

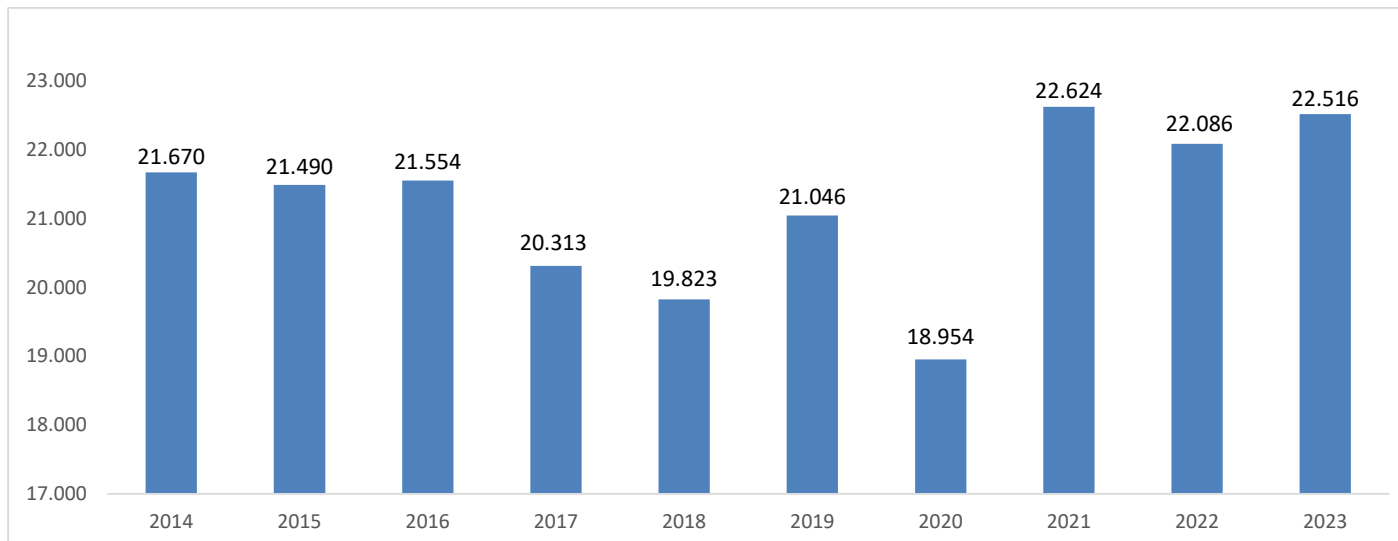
SECCIONES	PENDIENTES 2022	INGRESADOS 2023	RESUELTOS 2023	PENDIENTES 2023
PRIMERA	36	90	82	44
CUARTA	21	79	60	40
DÉCIMO-PRIMERA	17	62	63	16
DÉCIMO-SEGUNDA	36	70	74	32
DÉCIMO-TERCERA	24	94	68	50
DÉCIMO-CUARTA	35	82	74	43
DÉCIMO-QUINTA	138	110	238	10
DÉCIMO-SEXTA	30	80	75	35
DÉCIMO-SÉPTIMA	22	91	89	24
DÉCIMO-OCTAVA	9	40	47	2
DÉCIMO-NOVENA	29	78	78	29
TOTALES	397	876	948	325

AUDIENCIA PROVINCIAL DE BARCELONA

ESTADÍSTICA SECCIONES PENALES 2023

COMPARATIVA REPARTO

SECCIONES / AÑO	2014	2015	2016	2017	2018	2019	2020	2021	2022	2023
SEGUNDA	1960	1898	1852	1739	1573	1691	1519	1746	1692	2322
TERCERA	1966	1849	1551	1495	1543	1794	1493	1898	1892	2160
QUINTA	2041	1971	1888	1827	1763	1854	1673	1919	1855	1807
SEXTA	1953	1656	1658	1686	1666	1663	1465	1804	1776	1817
SÉPTIMA	1819	1706	1861	1737	1698	1855	1567	1864	1793	1938
OCTAVA	2076	1838	1936	1767	1624	1719	1624	1975	1940	1893
NOVENA	2084	1809	1784	1733	1677	1732	1630	1830	1830	1755
DÉCIMA	1909	1963	1889	1694	1669	1745	1622	1954	1817	1765
VIGÉSIMA	1832	2198	2507	2451	2453	2343	1962	2256	2418	2482
VIGÉSIMA-PRIMERA	2751	2865	2763	2400	2389	2784	2342	2818	2433	2043
VIGÉSIMA-SEGUNDA	1238	1686	1833	1757	1716	1809	2006	2501	2568	2462
JURADO	41	51	32	27	52	57	51	59	72	72
TOTALES	21.670	21.490	21.554	20.313	19.823	21.046	18.954	22.624	22.086	22.516



AUDIENCIA PROVINCIAL DE BARCELONA

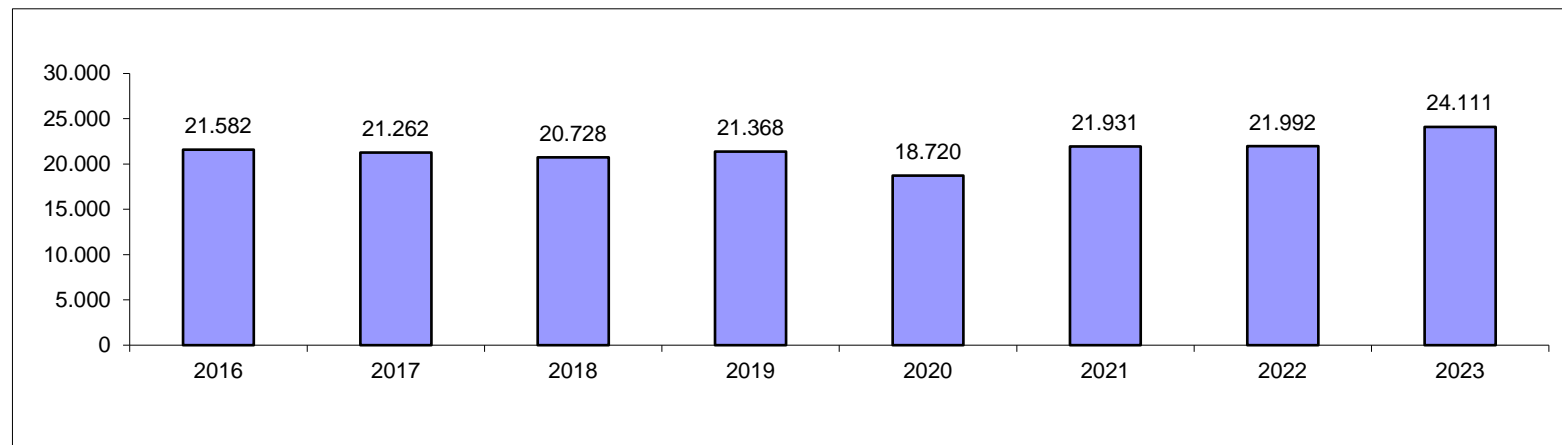
ESTADISTICA SECCIONES PENALES 2023

RESOLUCIONES

SECCIONES	SENTENCIAS	AUTOS FINALES	DECRETOS	TOTALES
SEGUNDA	915	1.026	138	2.079
TERCERA	852	1.223	72	2.147
QUINTA	878	939	152	1.969
SEXTA	814	931	53	1.798
SÉPTIMA	865	933	136	1.934
OCTAVA	861	940	193	1.994
NOVENA	1.328	1.214	110	2.652
DÉCIMA	858	886	121	1.865
VIGÉSIMA	789	1.451	56	2.296
VIGÉSIMA-PRIMERA	367	2.108	108	2.583
VIGÉSIMA-SEGUNDA	1.192	1.279	323	2.794
TOTALES	9.719	12.930	1.462	24.111

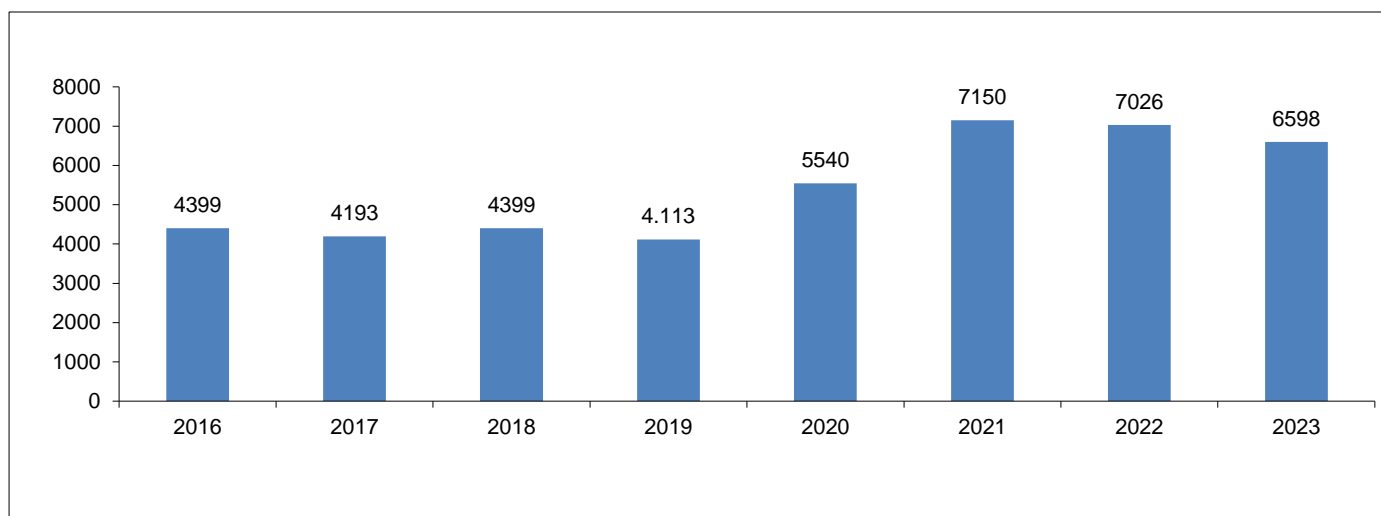
AUDIENCIA PROVINCIAL DE BARCELONA
ESTADISTICA SECCIONES PENALES 2023
COMPARATIVA RESOLUCIONES

SECCIONES / AÑO	2016	2017	2018	2019	2020	2021	2022	2023
SEGUNDA	1758	1.719	1.527	1.644	1416	1.750	1.729	2.079
TERCERA	1575	1.599	1.587	1.714	1477	1.857	1.846	2.147
QUINTA	1863	2.007	1.859	1.965	1851	2.070	1.925	1.969
SEXTA	1938	1.895	1.737	1.788	1389	1.757	1.656	1.798
SÉPTIMA	1829	1.943	1.980	1.882	1533	1.886	1.859	1.934
OCTAVA	1995	1.879	1.898	1.844	1728	1.859	1.955	1.994
NOVENA	1922	1.836	1.563	1.430	1726	1.480	2.182	2.652
DECIMA	1776	1.633	1.692	1.944	1632	1.821	1.844	1.865
VIGÉSIMA	2283	2.221	2.519	2.580	1943	2.157	2.041	2.296
VIGÉSIMA-PRIMERA	2814	2.915	2.573	2.730	2349	3.195	2.507	2.583
VIGÉSIMA-SEGUNDA	1783	1.615	1.793	1.847	1676	2.099	2.448	2.794
TOTALES	21.582	21.262	20.728	21.368	18.720	21.931	21.992	24.111



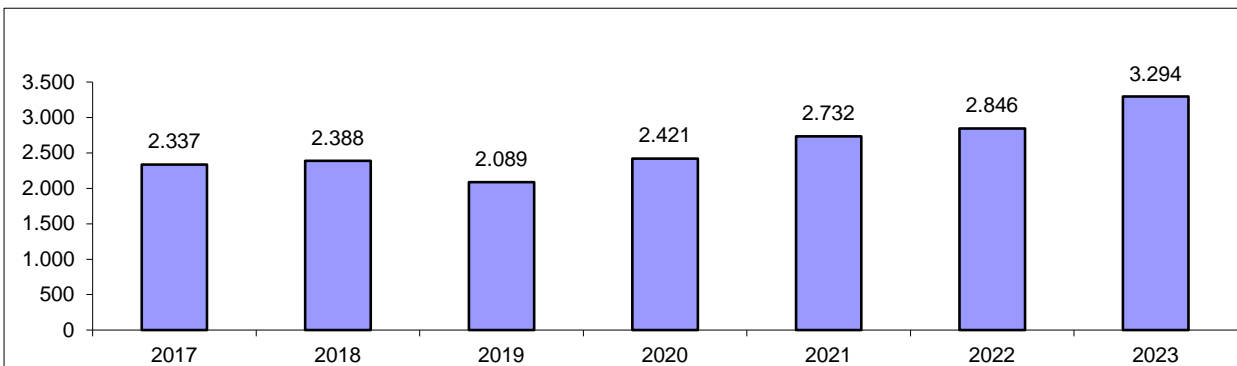
**AUDIENCIA PROVINCIAL DE BARCELONA
ESTADISTICA SECCIONES PENALES 2023
COMPARATIVA PENDENCIA PROCEDIMIENTOS**

SECCIONES / AÑO	2016	2017	2018	2019	2020	2021	2022	2023
SEGUNDA	266	284	273	358	420	472	535	782
TERCERA	179	175	244	317	420	487	436	469
QUINTA	143	173	242	208	232	370	395	314
SEXTA	130	139	161	123	205	214	285	436
SÉPTIMA	235	204	208	210	255	283	300	259
OCTAVA	338	289	173	173	329	561	753	653
NOVENA	496	699	778	1095	1565	2034	1606	785
DÉCIMA	456	472	315	315	373	632	646	548
VIGÈSIMA	903	896	1089	450	431	499	792	906
VIGÈSIMA-PRIMERA	742	270	314	376	436	325	277	343
VIGÈSIMA-SEGUNDA	511	592	602	488	874	1273	1001	1103
TOTALES	4399	4193	4399	4.113	5540	7150	7026	6598



**AUDIENCIA PROVINCIAL DE BARCELONA
ESTADISTICA SECCIONES PENALES 2023
COMPARATIVA PENDENCIA EJECUCIONES**

SECCIONES / AÑO	2017	2018	2019	2020	2021	2022	2023
SEGUNDA	205	229	195	213	225	246	351
TERCERA	191	224	205	212	403	453	523
QUINTA	157	160	164	165	147	155	133
SEXTA	171	196	71	109	154	170	178
SÉPTIMA	185	133	189	201	215	181	160
OCTAVA	139	209	222	158	208	311	322
NOVENA	264	217	234	386	357	354	497
DÉCIMA	275	256	213	276	305	255	290
VIGÉSIMA	249	309	216	247	274	233	266
VIGÉSIMA-PRIMERA	269	181	197	222	231	238	294
VIGÉSIMA-SEGUNDA	232	274	183	232	213	250	280
TOTALES	2.337	2.388	2.089	2.421	2.732	2.846	3.294



AUDIENCIA PROVINCIAL DE BARCELONA
ESTADISTICA SECCION PENALES 2023

SECCIONES	CAUSAS CON PRESO	EJECUTORIAS CON PRESO	TOTALES
SEGUNDA	14	131	145
TERCERA	10	121	131
QUINTA	13	22	35
SEXTA	7	40	47
SÉPTIMA	15	40	55
OCTAVA	22	75	97
NOVENA	37	102	139
DÉCIMA	9	104	113
VIGÉSIMA	12	72	84
VIGÉSIMO PRIMERA	50	115	165
VIGÉSIMO SEGUNDA	106	19	125
TOTALES	295	841	1136

AUDIENCIA PROVINCIAL DE BARCELONA

ESTADISTICA SECCIONES PENALES 2023

INCIDENTES

SECCIONES	PENDIENTES 2022	INGRESADOS 2023	RESUELTOS 2023	PENDIENTES 2023
SEGUNDA	2	13	2	13
TERCERA	17	9	18	8
QUINTA	9	11	14	6
SEXTA	-	-	-	-
SÉPTIMA	6	4	7	3
OCTAVA	-	-	-	-
NOVENA	3	14	14	3
DÉCIMA	5	7	8	4
VIGÉSIMA	-	2	2	-
VIGÉSIMA-PRIMERA	5	55	50	10
VIGÉSIMA-SEGUNDA	10	23	17	16
TOTALES	57	138	132	63

**AUDIENCIA PROVINCIAL DE BARCELONA
OFICINA DEL JURADO
PROCEDIMIENTOS POR DELITO
1996 A 2023**

AÑO	HOMICIDIO ASESINATO	AMENAZAS	OMISIÓN	ALLAN.	INCEND.	INFIDEL. CUST. PRES	INFIDEL. CUST. DOC.	COHECHO	EXACC.	MLVERSC.	TOTAL
1996	10	1	1	2	0	0	0	0	0	0	14
1997	14	1	3	5	2	0	1	1	0	0	27
1998	15	1	3	11	0	0	1	2	1	4	38
1999	15	5	5	3	0	0	1	4	0	1	34
2000	28	1	2	6	1	0	0	2	0	6	461
2001	19	2	5	5	1	1	0	1	0	6	40
2002	25	4	0	5	1	0	1	0	0	4	40
2003	25	0	2	5	2	0	0	1	0	4	39
2004	23	2	1	5	0	0	2	1	0	2	36
2005	17	2	2	5	1	0	0	2	0	1	30

Por un error en la numeración en el Libro consta 47 causas, - se repitió la 34/00.

AÑO	HOMICIDIO ASESINATO	AMENAZAS	OMISIÓN	ALLAN.	INCEND.	INFIDEL. CUST. PRES	INFIDEL. CUST. DOC.	COHECHO	EXACC.	MLVERSC.	TOTAL
2006	33	0	1	3	2	0	1	2	0	2	44
2007	24	3	0	9	2	0	0	2	0	8	48
2008	25	1	2	6	3	0	0	0	0	1	38
2009	25	0	2	3	2	0	0	3	0	3	38
2010	30	5	0	8	0	0	0	1	1	0	45
2011	30	0	1	10	0	0	1	0	0	7	49
2012	37	5	1	5	0	1	0	0	3	1	1
2013	25	0	1	4	1	0	1	0	1	0	0
2014	24	1	0	5	2	0	1	0	6	0	0
2015	33	1	0	5	3	1	1	0	8	0	0
2016	16	4	0	1	2	2	1	0	6	0	0
2017	16	1	0	2	1	0	2	1	4	0	0
2018	18	4	3	18	2	1	0	4	0	2	0

AÑO	HOMICIDIO ASESINATO	AMENAZAS	OMISIÓN	ALLANAM.	INFIDELI. CUSTODIA DOCUMENT.	COHECHO	TRAFICO INFLUEN.	MALVERS.	FRAUDES EXACCIÓN	NEGOCIA. PROHIBI. FUNCIONA.	INFIDELI. CUSTODIA PRESOS	TOTALES
2019	20	3	2	11	0	14	0	5	0	0	0	57
2020	23	1	1	22	0	2		2	0	0	0	51
2021	22	1	0	34	0	1	0	1	0	0	0	59
2022*	36	0	0	32	0	1	1	1	0	0	0	72
2023	32	3	0	32	0	0	4	1	0	0	0	72
TOTALES TODOS AÑOS (1)	660	52	38	263	14	47	6	91	3	3	1	1178

Observaciones en los delitos de 2022 se han tramitado también como delitos conexos:

- 7 delitos de amenazas en 7 delitos de allanamiento
- 2 delitos de omisión del deber de socorro en 2 homicidios
- 1 delito de cohecho en 1 delito de tráfico de influencias

**AUDIENCIA PROVINCIAL DE BARCELONA
OFICINA DEL JURADO
REPARTO 1996 A 2023**

AÑO	REGISTRADOS	REABIERTOS	CELEBRADOS CON JURADO	CELEBRADOS SIN JURADO	OTRAS RESOLUCIONES	PENDIENTES
1996	14	1	5	2	2	6
1997	27	1	11	14	1	8
1998	38	2	18	16	0	14
1999	34	0	13	20	0	15
2000	46 ⁽¹⁾	0	22	16	1	23
2001	40	2	20	22	0	23
2002	40	0	29	11	0	23
2003	39	1	24	16	2	21
2004	36	2	19	14	1	25
2005	30	2	23	12	1	21
2006	44	2	25	5	1	38
2007	48	1	31	14	2	42
2008	38	0	32	19	1	28
2009	38	2	27	13	1	28
2010	45	1	31	8	1	35
2011	49	0	21	20	1	42
2012	54	0	32	13	0	51

1.- En el Libro Registro Consta 47 causas por error en la repetición de la 34/00

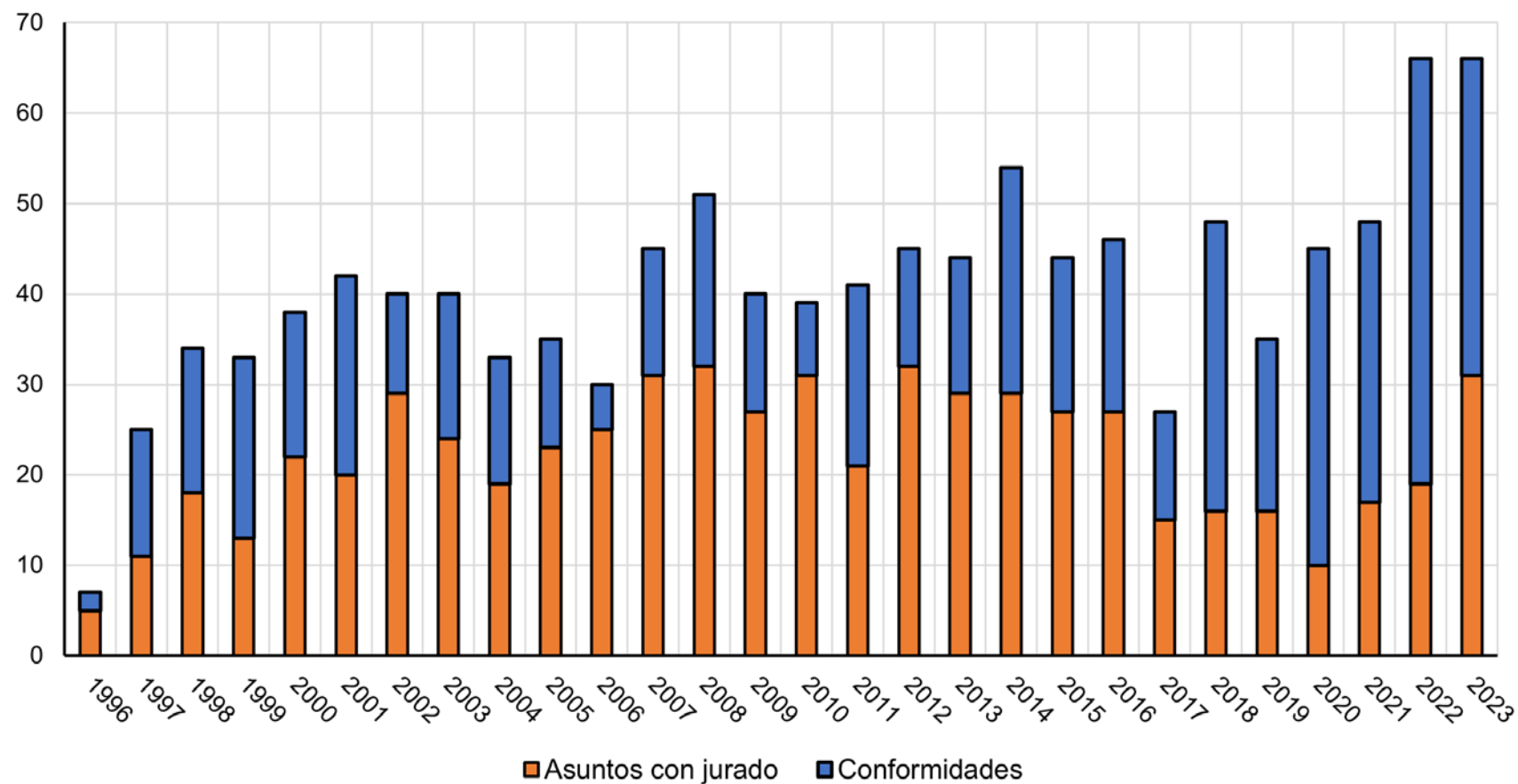
AÑO	REGISTRADOS	REABIERTOS	CELEBRADOS CON JURADO	CELEBRADOS SIN JURADO	OTRAS RESOLUCIONES	PENDIENTES
2013	32	1	29	15	3	37
2014	42	1	29	25	0	29
2015	51	1	27	17	9	28
2016	32	0	27	19	0	14
2017	27	0	15	12	1	13
2018	52	0	16	32	1	16
2019	57	0	16	19	3 (2)	32
2020	51	0	10	35	0	32
2021*	59	0	17	31	0	38
2022*	72	0	19	47	2 (autos finales)	40
2023	72	0	31	35	0	48

2. Archivos Definitivos 2 y Archivo Provisional 1


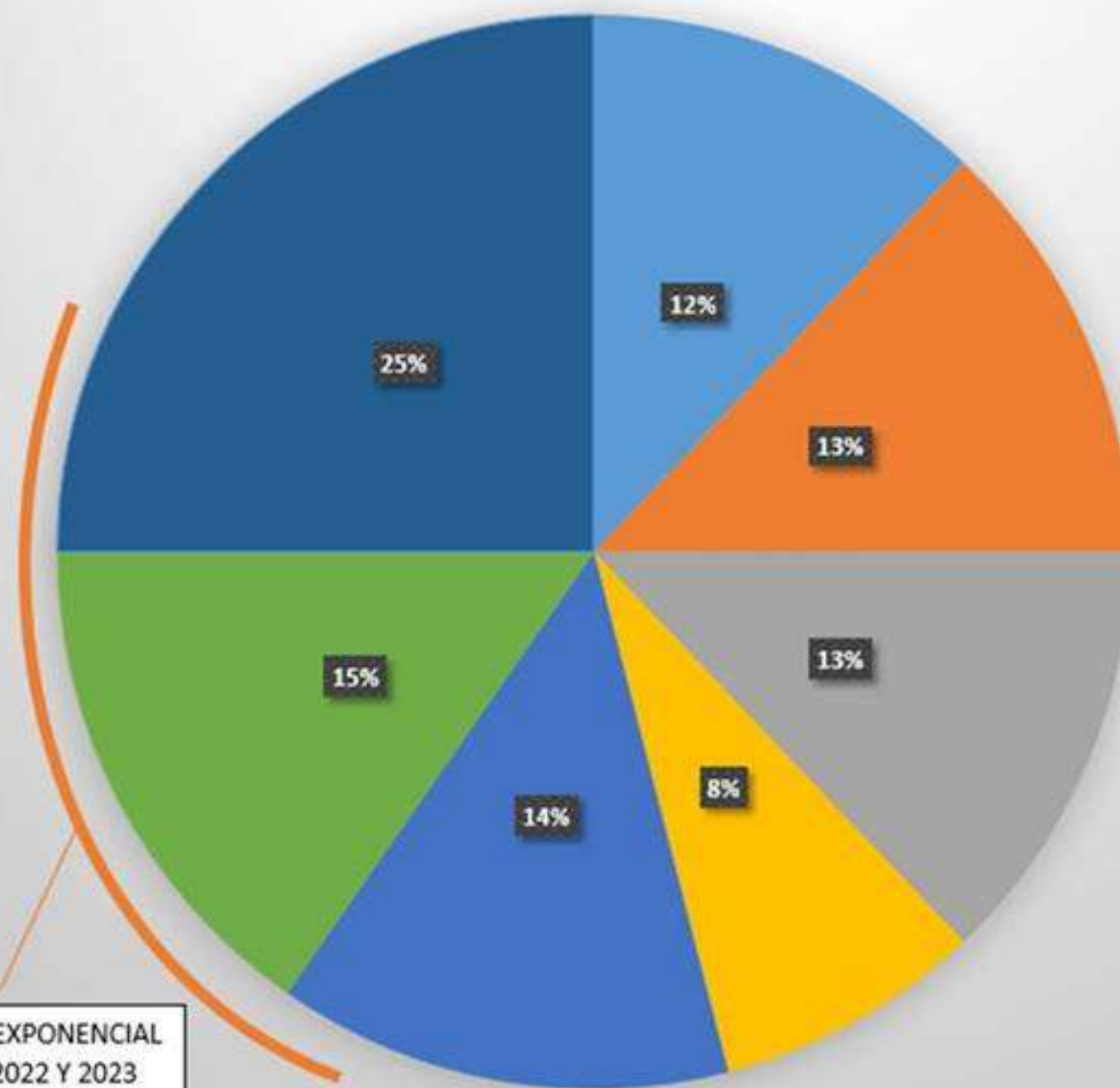
2021*: Sentencia 12/2021 anulada por error
 Jurado 7/21 celebrado durante 4 días con jurado, y finalment sentencia de conformidad

2022*: hay dos sentencias pemdientes de dictar

Juicios celebrados



JUICIOS CELEBRADOS CON JURADO



CRECIMIENTO EXPONENCIAL
AÑOS 2021, 2022 Y 2023

ANEXO

DATOS ESTADÍSTICOS

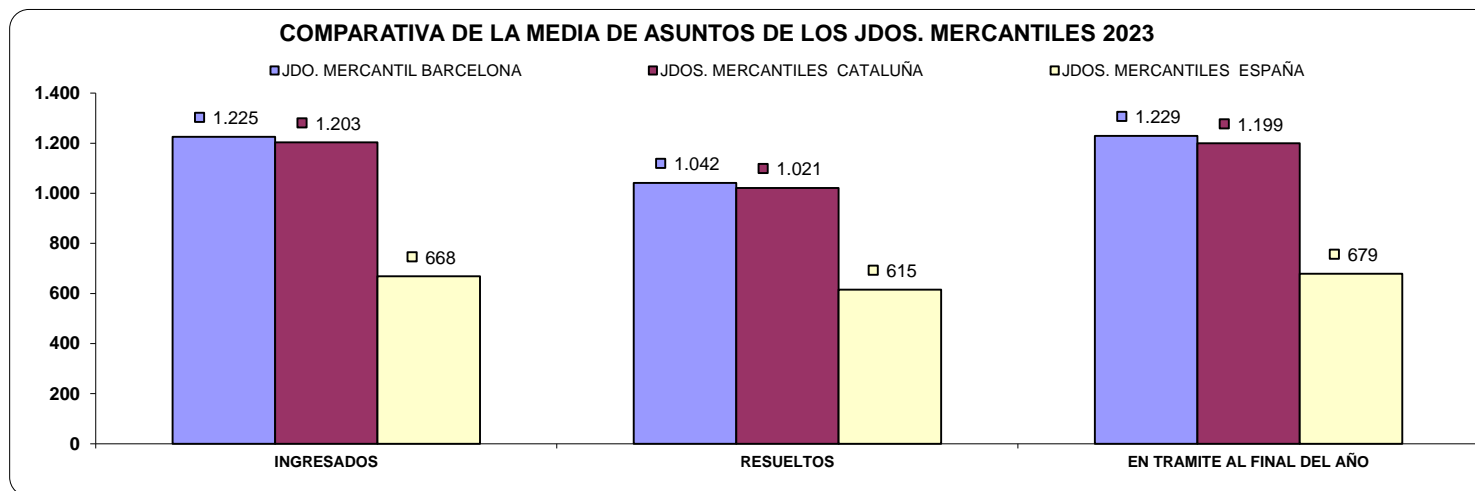
ÓRGANOS PROVINCIA
DE
BARCELONA

AÑO 2023

B) JUZGADO MERCANTIL

A) ASUNTOS POR ÓRGANO

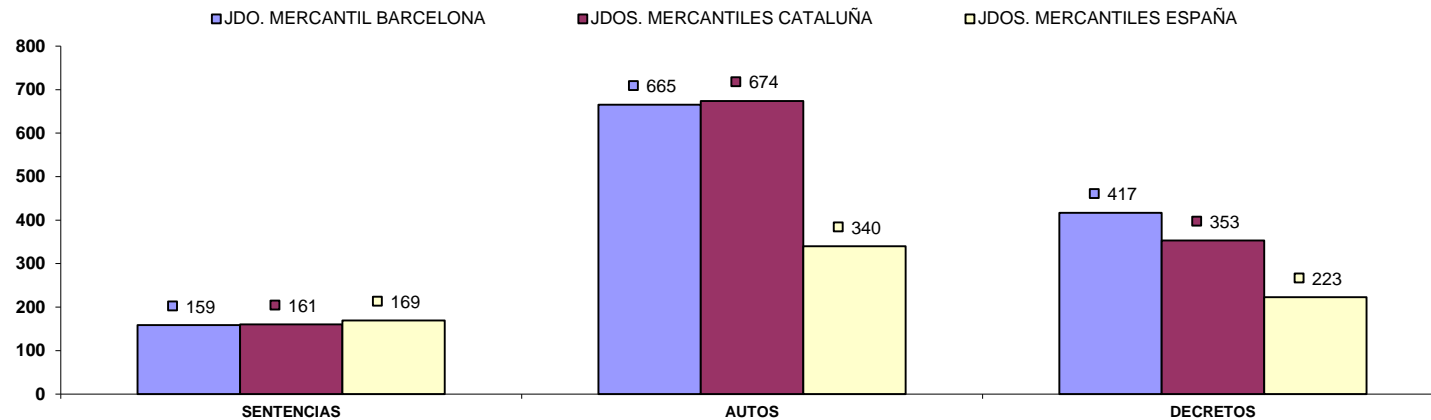
NUMERO ASUNTOS POR ÓRGANO	INGRESADOS			RESUELTOS			EN TRAMITE AL FINAL DEL AÑO		
ÓRGANO	2022	2023	% EVOLUCIÓN	2022	2023	% EVOLUCIÓN	2022	2023	% EVOLUCIÓN
JDO. DE LO MERCANTIL Nº. 1 DE BARCELONA	1.175	1.168	-0,60%	1.492	950	-36,33%	1.524	1.742	14,30%
JDO. DE LO MERCANTIL Nº. 2 DE BARCELONA	1.233	1.195	-3,08%	1.425	771	-45,89%	1.227	1.651	34,56%
JDO. DE LO MERCANTIL Nº. 3 DE BARCELONA	1.224	1.195	-2,37%	1.745	1.104	-36,73%	703	792	12,66%
JDO. DE LO MERCANTIL Nº. 4 DE BARCELONA	1.297	1.221	-5,86%	2.339	1.020	-56,39%	855	1.055	23,39%
JDO. DE LO MERCANTIL Nº. 5 DE BARCELONA	1.181	1.272	7,71%	1.875	1.067	-43,09%	1.172	1.343	14,59%
JDO. DE LO MERCANTIL Nº. 6 DE BARCELONA	1.303	1.156	-11,28%	1.842	1.139	-38,17%	1.465	1.466	0,07%
JDO. DE LO MERCANTIL Nº. 7 DE BARCELONA	1.316	1.305	-0,84%	2.148	1.432	-33,33%	1.148	1.028	-10,45%
JDO. DE LO MERCANTIL Nº. 8 DE BARCELONA	1.341	1.432	6,79%	1.942	1.001	-48,46%	739	1.170	58,32%
JDO. DE LO MERCANTIL Nº. 9 DE BARCELONA	1.153	1.183	2,60%	2.017	918	-54,49%	699	1.084	55,08%
JDO. DE LO MERCANTIL Nº. 10 DE BARCELONA	1.178	1.280	8,66%	1.858	1.029	-44,62%	912	1.163	27,52%
JDO. DE LO MERCANTIL Nº. 11 DE BARCELONA	1.299	1.199	-7,70%	1.662	1.150	-30,81%	1.033	1.082	4,74%
JDO. DE LO MERCANTIL Nº. 12 DE BARCELONA	1.357	1.096	-19,23%	1.653	917	-44,53%	948	1.172	23,63%
TOTALES	15.057	14.702	-2,36%	21.998	12.498	-43,19%	12.425	14.748	18,70%



B) RESOLUCIONES DICTADAS POR ÓRGANO

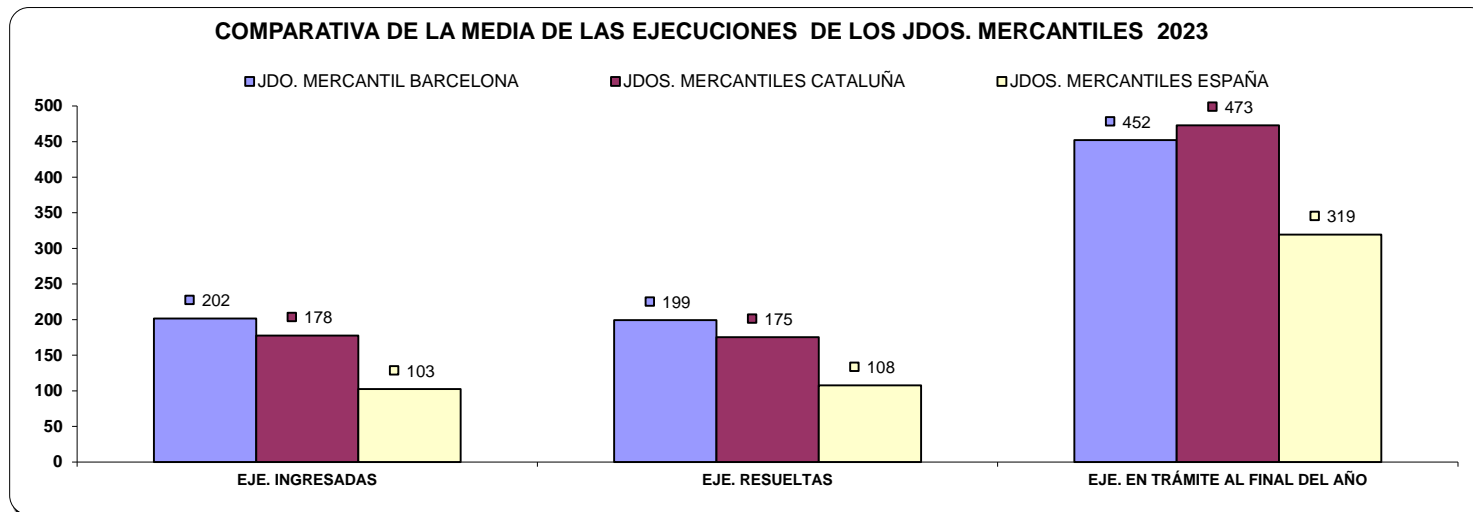
NUMERO DE RESOLUCIONES DICTADAS POR ÓRGANO	SENTENCIAS			AUTOS			DECRETOS		
ÓRGANO	2022	2023	% EVOLUCIÓN	2022	2023	% EVOLUCIÓN	2022	2023	% EVOLUCIÓN
JDO. DE LO MERCANTIL Nº. 1 DE BARCELONA	484	109	-77,48%	807	683	-15,37%	931	517	-44,47%
JDO. DE LO MERCANTIL Nº. 2 DE BARCELONA	571	92	-83,89%	813	429	-47,23%	763	405	-46,92%
JDO. DE LO MERCANTIL Nº. 3 DE BARCELONA	609	147	-75,86%	1.497	822	-45,09%	932	340	-63,52%
JDO. DE LO MERCANTIL Nº. 4 DE BARCELONA	1.032	77	-92,54%	1.088	765	-29,69%	919	368	-59,96%
JDO. DE LO MERCANTIL Nº. 5 DE BARCELONA	766	80	-89,56%	979	716	-26,86%	1.254	386	-69,22%
JDO. DE LO MERCANTIL Nº. 6 DE BARCELONA	626	369	-41,05%	660	541	-18,03%	986	454	-53,96%
JDO. DE LO MERCANTIL Nº. 7 DE BARCELONA	788	230	-70,81%	1.349	770	-42,92%	1.132	670	-40,81%
JDO. DE LO MERCANTIL Nº. 8 DE BARCELONA	922	129	-86,01%	1.071	694	-35,20%	928	321	-65,41%
JDO. DE LO MERCANTIL Nº. 9 DE BARCELONA	991	96	-90,31%	1.277	687	-46,20%	929	398	-57,16%
JDO. DE LO MERCANTIL Nº. 10 DE BARCELONA	829	162	-80,46%	1.155	646	-44,07%	885	360	-59,32%
JDO. DE LO MERCANTIL Nº. 11 DE BARCELONA	708	237	-66,53%	1.093	691	-36,78%	802	412	-48,63%
JDO. DE LO MERCANTIL Nº. 12 DE BARCELONA	564	174	-69,15%	1.188	537	-54,80%	833	371	-55,46%
TOTALES	8.890	1.902	-78,61%	12.977	7.981	-38,50%	11.294	5.002	-55,71%

COMPARATIVA DE LA MEDIA DE RESOLUCIONES DE LOS JUZGADOS MERCANTILES 2023



C) EJECUCIONES POR ÓRGANO

NUMERO DE EJECUTORIAS POR ÓRGANO	INGRESADAS			RESUELTAS			EN TRÁMITE AL FINAL DEL AÑO		
	2022	2023	% EVOLUCIÓN	2022	2023	% EVOLUCIÓN	2022	2023	% EVOLUCIÓN
JDO. DE LO MERCANTIL Nº. 1 DE BARCELONA	184	205	11,41%	204	257	25,98%	414	382	-7,73%
JDO. DE LO MERCANTIL Nº. 2 DE BARCELONA	206	194	-5,83%	53	190	258,49%	550	564	2,55%
JDO. DE LO MERCANTIL Nº. 3 DE BARCELONA	256	210	-17,97%	329	199	-39,51%	419	446	6,44%
JDO. DE LO MERCANTIL Nº. 4 DE BARCELONA	297	252	-15,15%	414	276	-33,33%	261	231	-11,49%
JDO. DE LO MERCANTIL Nº. 5 DE BARCELONA	229	196	-14,41%	265	94	-64,53%	569	665	16,87%
JDO. DE LO MERCANTIL Nº. 6 DE BARCELONA	243	236	-2,88%	238	253	6,30%	376	381	1,33%
JDO. DE LO MERCANTIL Nº. 7 DE BARCELONA	216	275	27,31%	260	286	10,00%	388	497	28,09%
JDO. DE LO MERCANTIL Nº. 8 DE BARCELONA	225	134	-40,44%	57	323	466,67%	895	707	-21,01%
JDO. DE LO MERCANTIL Nº. 9 DE BARCELONA	272	187	-31,25%	252	205	-18,65%	363	345	-4,96%
JDO. DE LO MERCANTIL Nº. 10 DE BARCELONA	206	170	-17,48%	110	90	-18,18%	407	502	23,34%
JDO. DE LO MERCANTIL Nº. 11 DE BARCELONA	245	207	-15,51%	104	114	9,62%	397	490	23,43%
JDO. DE LO MERCANTIL Nº. 12 DE BARCELONA	190	152	-20,00%	63	103	63,49%	168	217	29,17%
TOTALES	2.769	2.418	-12,68%	2.349	2.390	1,75%	5.207	5.427	4,23%

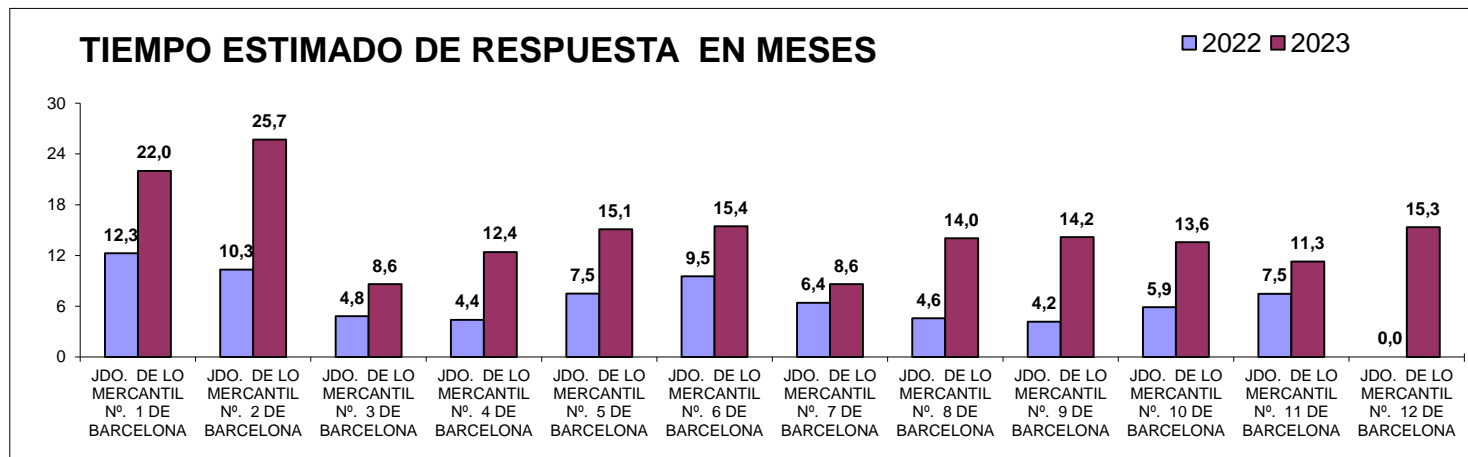


D) CARGA DE TRABAJO EN RELACIÓN A LOS NUEVOS MÓDULOS PUBLICADOS EN EL BOE EL 29/12/2018

ASUNTOS COMPUTABLES PARA EL MÓDULO	ASUNTOS INGRESADOS 2023 (MÓDULO)	MÓDULO DE INGRESO PUBLICADO EN EL BOE EL 29/12/2018	% RESPECTO AL MÓDULO DE INGRESO
ÓRGANO			
JDO. DE LO MERCANTIL Nº. 1 DE BARCELONA	1.373	435	215,63%
JDO. DE LO MERCANTIL Nº. 2 DE BARCELONA	1.389	435	219,31%
JDO. DE LO MERCANTIL Nº. 3 DE BARCELONA	1.405	435	222,99%
JDO. DE LO MERCANTIL Nº. 4 DE BARCELONA	1.473	435	238,62%
JDO. DE LO MERCANTIL Nº. 5 DE BARCELONA	1.468	435	237,47%
JDO. DE LO MERCANTIL Nº. 6 DE BARCELONA	1.392	435	220,00%
JDO. DE LO MERCANTIL Nº. 7 DE BARCELONA	1.580	435	263,22%
JDO. DE LO MERCANTIL Nº. 8 DE BARCELONA	1.566	435	260,00%
JDO. DE LO MERCANTIL Nº. 9 DE BARCELONA	1.370	435	214,94%
JDO. DE LO MERCANTIL Nº. 10 DE BARCELONA	1.450	435	233,33%
JDO. DE LO MERCANTIL Nº. 11 DE BARCELONA	1.406	435	223,22%
JDO. DE LO MERCANTIL Nº. 12 DE BARCELONA	1.248	435	186,90%

E) TIEMPO ESTIMADO DE RESPUESTA EN LOS ÓRGANOS JUDICIALES. CALCULADO EN MESES

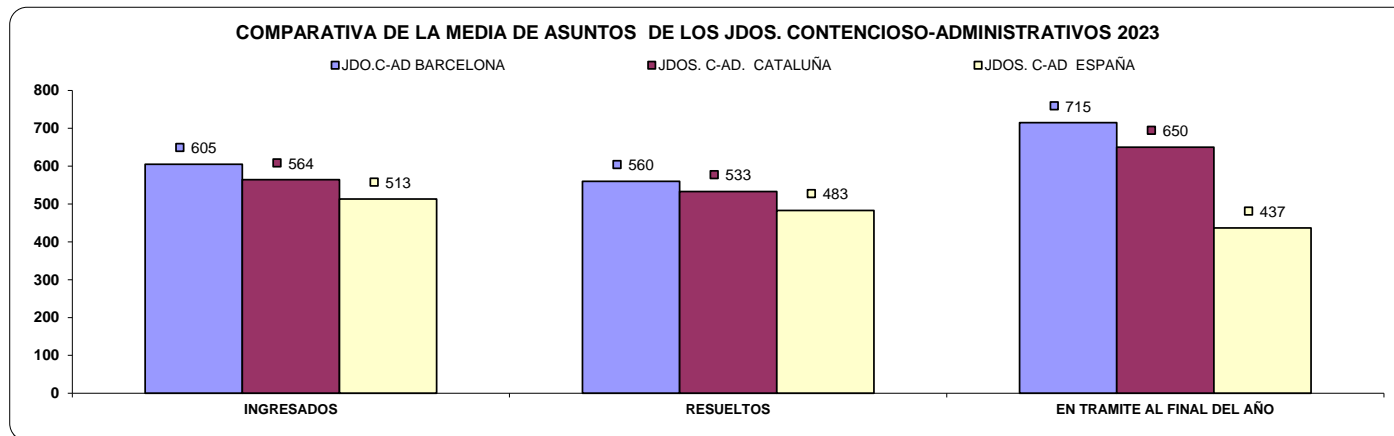
TIEMPO ESTIMADO DE RESPUESTA EN LOS ÓRGANOS JUDICIALES (EN MESES)		
ÓRGANO	2022	2023
JDO. DE LO MERCANTIL Nº. 1 DE BARCELONA	12,3	22,0
JDO. DE LO MERCANTIL Nº. 2 DE BARCELONA	10,3	25,7
JDO. DE LO MERCANTIL Nº. 3 DE BARCELONA	4,8	8,6
JDO. DE LO MERCANTIL Nº. 4 DE BARCELONA	4,4	12,4
JDO. DE LO MERCANTIL Nº. 5 DE BARCELONA	7,5	15,1
JDO. DE LO MERCANTIL Nº. 6 DE BARCELONA	9,5	15,4
JDO. DE LO MERCANTIL Nº. 7 DE BARCELONA	6,4	8,6
JDO. DE LO MERCANTIL Nº. 8 DE BARCELONA	4,6	14,0
JDO. DE LO MERCANTIL Nº. 9 DE BARCELONA	4,2	14,2
JDO. DE LO MERCANTIL Nº. 10 DE BARCELONA	5,9	13,6
JDO. DE LO MERCANTIL Nº. 11 DE BARCELONA	7,5	11,3
JDO. DE LO MERCANTIL Nº. 12 DE BARCELONA	-	15,3



C) JUZGADO CONTENCIOSO-ADMINISTRATIVO

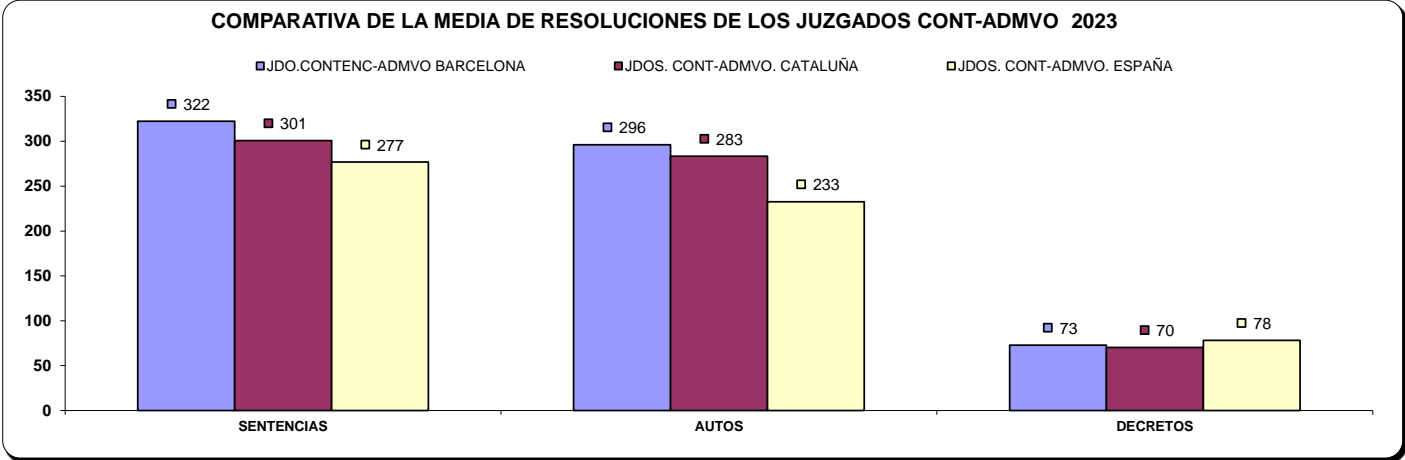
A) ASUNTOS POR ÓRGANO

NUMERO ASUNTOS POR ÓRGANO	INGRESADOS			RESUELTOS			EN TRAMITE AL FINAL DEL AÑO		
ORGANO	2022	2023	% EVOLUCIÓN	2022	2023	% EVOLUCIÓN	2022	2023	% EVOLUCIÓN
JDO. DE LO CONTEN. ADTVO. Nº. 1 DE BARCELONA	625	592	-5,28%	666	566	-15,02%	701	727	3,71%
JDO. DE LO CONTEN. ADTVO. Nº. 2 DE BARCELONA	624	583	-6,57%	491	402	-18,13%	960	1.141	18,85%
JDO. DE LO CONTEN. ADTVO. Nº. 3 DE BARCELONA	618	642	3,88%	568	578	1,76%	460	524	13,91%
JDO. DE LO CONTEN. ADTVO. Nº. 4 DE BARCELONA	636	599	-5,82%	613	503	-17,94%	782	873	11,64%
JDO. DE LO CONTEN. ADTVO. Nº. 5 DE BARCELONA	642	606	-5,61%	671	589	-12,22%	740	798	7,84%
JDO. DE LO CONTEN. ADTVO. Nº. 6 DE BARCELONA	610	581	-4,75%	549	589	7,29%	703	695	-1,14%
JDO. DE LO CONTEN. ADTVO. Nº. 7 DE BARCELONA	612	586	-4,25%	749	540	-27,90%	714	760	6,44%
JDO. DE LO CONTEN. ADTVO. Nº. 8 DE BARCELONA	595	597	0,34%	569	515	-9,49%	694	778	12,10%
JDO. DE LO CONTEN. ADTVO. Nº. 9 DE BARCELONA	626	593	-5,27%	530	409	-22,83%	695	879	26,47%
JDO. DE LO CONTEN. ADTVO. Nº. 10 DE BARCELONA	636	630	-0,94%	711	595	-16,32%	411	579	40,88%
JDO. DE LO CONTEN. ADTVO. Nº. 11 DE BARCELONA	659	575	-12,75%	584	548	-6,16%	852	879	3,17%
JDO. DE LO CONTEN. ADTVO. Nº. 12 DE BARCELONA	608	589	-3,13%	619	564	-8,89%	633	659	4,11%
JDO. DE LO CONTEN. ADTVO. Nº. 13 DE BARCELONA	635	608	-4,25%	553	666	20,43%	675	619	-8,30%
JDO. DE LO CONTEN. ADTVO. Nº. 14 DE BARCELONA	619	599	-3,23%	553	503	-9,04%	605	701	15,87%
JDO. DE LO CONTEN. ADTVO. Nº. 15 DE BARCELONA	613	590	-3,75%	548	589	7,48%	422	600	42,18%
JDO. DE LO CONTEN. ADTVO. Nº. 16 DE BARCELONA	637	620	-2,67%	787	614	-21,98%	475	481	1,26%
JDO. DE LO CONTEN. ADTVO. Nº. 17 DE BARCELONA	660	693	5,00%	595	746	25,38%	652	461	-29,29%
TOTALES	10.655	10.283	-3,49%	10.356	9.516	-8,11%	11.174	12.154	8,77%



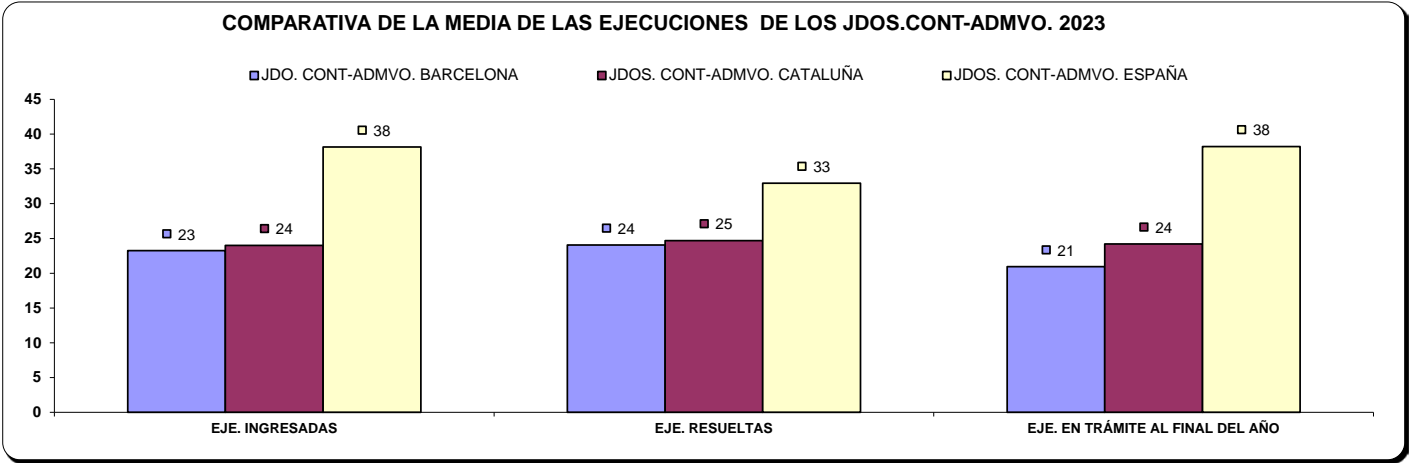
B) RESOLUCIONES DICTADAS POR ÓRGANO

NUMERO DE RESOLUCIONES DICTADAS POR ÓRGANO	SENTENCIAS			AUTOS			DECRETOS		
	2022	2023	% EVOLUCIÓN	2022	2023	% EVOLUCIÓN	2022	2023	% EVOLUCIÓN
JDO. DE LO CONTEN. ADTVO. Nº. 1 DE BARCELONA	396	342	-13,64%	388	340	-12,37%	87	74	-14,94%
JDO. DE LO CONTEN. ADTVO. Nº. 2 DE BARCELONA	274	161	-41,24%	264	305	15,53%	70	95	35,71%
JDO. DE LO CONTEN. ADTVO. Nº. 3 DE BARCELONA	264	269	1,89%	359	360	0,28%	89	74	-16,85%
JDO. DE LO CONTEN. ADTVO. Nº. 4 DE BARCELONA	304	259	-14,80%	379	289	-23,75%	85	81	-4,71%
JDO. DE LO CONTEN. ADTVO. Nº. 5 DE BARCELONA	328	322	-1,83%	413	331	-19,85%	87	86	-1,15%
JDO. DE LO CONTEN. ADTVO. Nº. 6 DE BARCELONA	263	332	26,24%	349	335	-4,01%	66	65	-1,52%
JDO. DE LO CONTEN. ADTVO. Nº. 7 DE BARCELONA	461	317	-31,24%	332	283	-14,76%	62	96	54,84%
JDO. DE LO CONTEN. ADTVO. Nº. 8 DE BARCELONA	315	328	4,13%	314	265	-15,61%	50	53	6,00%
JDO. DE LO CONTEN. ADTVO. Nº. 9 DE BARCELONA	278	207	-25,54%	325	231	-28,92%	93	54	-41,94%
JDO. DE LO CONTEN. ADTVO. Nº. 10 DE BARCELONA	430	326	-24,19%	312	329	5,45%	116	102	-12,07%
JDO. DE LO CONTEN. ADTVO. Nº. 11 DE BARCELONA	278	284	2,16%	339	321	-5,31%	98	63	-35,71%
JDO. DE LO CONTEN. ADTVO. Nº. 12 DE BARCELONA	329	329	0,00%	321	283	-11,84%	92	67	-27,17%
JDO. DE LO CONTEN. ADTVO. Nº. 13 DE BARCELONA	373	460	23,32%	265	269	1,51%	96	74	-22,92%
JDO. DE LO CONTEN. ADTVO. Nº. 14 DE BARCELONA	318	309	-2,83%	319	233	-26,96%	103	69	-33,01%
JDO. DE LO CONTEN. ADTVO. Nº. 15 DE BARCELONA	321	404	25,86%	298	277	-7,05%	55	42	-23,64%
JDO. DE LO CONTEN. ADTVO. Nº. 16 DE BARCELONA	354	367	3,67%	460	314	-31,74%	113	66	-41,59%
JDO. DE LO CONTEN. ADTVO. Nº. 17 DE BARCELONA	342	463	35,38%	308	270	-12,34%	149	79	-46,98%
TOTALES	5.628	5.479	-2,65%	5.745	5.035	-12,36%	1.511	1.240	-17,94%



C) EJECUCIONES POR ÓRGANO

NUMERO DE EJECUTORIAS POR ÓRGANO	INGRESADAS			RESUELTAS			EN TRÁMITE AL FINAL DEL AÑO		
	2022	2023	% EVOLUCIÓN	2022	2023	% EVOLUCIÓN	2022	2023	% EVOLUCIÓN
ÓRGANO									
JDO. DE LO CONTEN. ADTVO. Nº. 1 DE BARCELONA	36	28	-22,22%	45	30	-33,33%	28	26	-7,14%
JDO. DE LO CONTEN. ADTVO. Nº. 2 DE BARCELONA	15	16	6,67%	14	15	7,14%	54	55	1,85%
JDO. DE LO CONTEN. ADTVO. Nº. 3 DE BARCELONA	21	24	14,29%	20	28	40,00%	19	15	-21,05%
JDO. DE LO CONTEN. ADTVO. Nº. 4 DE BARCELONA	38	17	-55,26%	27	20	-25,93%	30	27	-10,00%
JDO. DE LO CONTEN. ADTVO. Nº. 5 DE BARCELONA	26	37	42,31%	39	42	7,69%	12	11	-8,33%
JDO. DE LO CONTEN. ADTVO. Nº. 6 DE BARCELONA	23	30	30,43%	19	33	73,68%	14	11	-21,43%
JDO. DE LO CONTEN. ADTVO. Nº. 7 DE BARCELONA	33	25	-24,24%	31	40	29,03%	23	8	-65,22%
JDO. DE LO CONTEN. ADTVO. Nº. 8 DE BARCELONA	24	24	0,00%	11	21	90,91%	30	33	10,00%
JDO. DE LO CONTEN. ADTVO. Nº. 9 DE BARCELONA	18	18	0,00%	19	4	-78,95%	11	25	127,27%
JDO. DE LO CONTEN. ADTVO. Nº. 10 DE BARCELONA	31	23	-25,81%	25	26	4,00%	23	21	-8,70%
JDO. DE LO CONTEN. ADTVO. Nº. 11 DE BARCELONA	18	13	-27,78%	14	13	-7,14%	17	17	0,00%
JDO. DE LO CONTEN. ADTVO. Nº. 12 DE BARCELONA	16	16	0,00%	35	17	-51,43%	34	33	-2,94%
JDO. DE LO CONTEN. ADTVO. Nº. 13 DE BARCELONA	22	29	31,82%	23	21	-8,70%	21	30	42,86%
JDO. DE LO CONTEN. ADTVO. Nº. 14 DE BARCELONA	28	20	-28,57%	37	18	-51,35%	21	23	9,52%
JDO. DE LO CONTEN. ADTVO. Nº. 15 DE BARCELONA	24	25	4,17%	17	31	82,35%	30	10	-66,67%
JDO. DE LO CONTEN. ADTVO. Nº. 16 DE BARCELONA	24	28	16,67%	43	32	-25,58%	6	2	-66,67%
JDO. DE LO CONTEN. ADTVO. Nº. 17 DE BARCELONA	37	27	-27,03%	56	24	-57,14%	11	14	27,27%
TOTALES	434	400	-7,83%	475	415	-12,63%	384	361	-5,99%

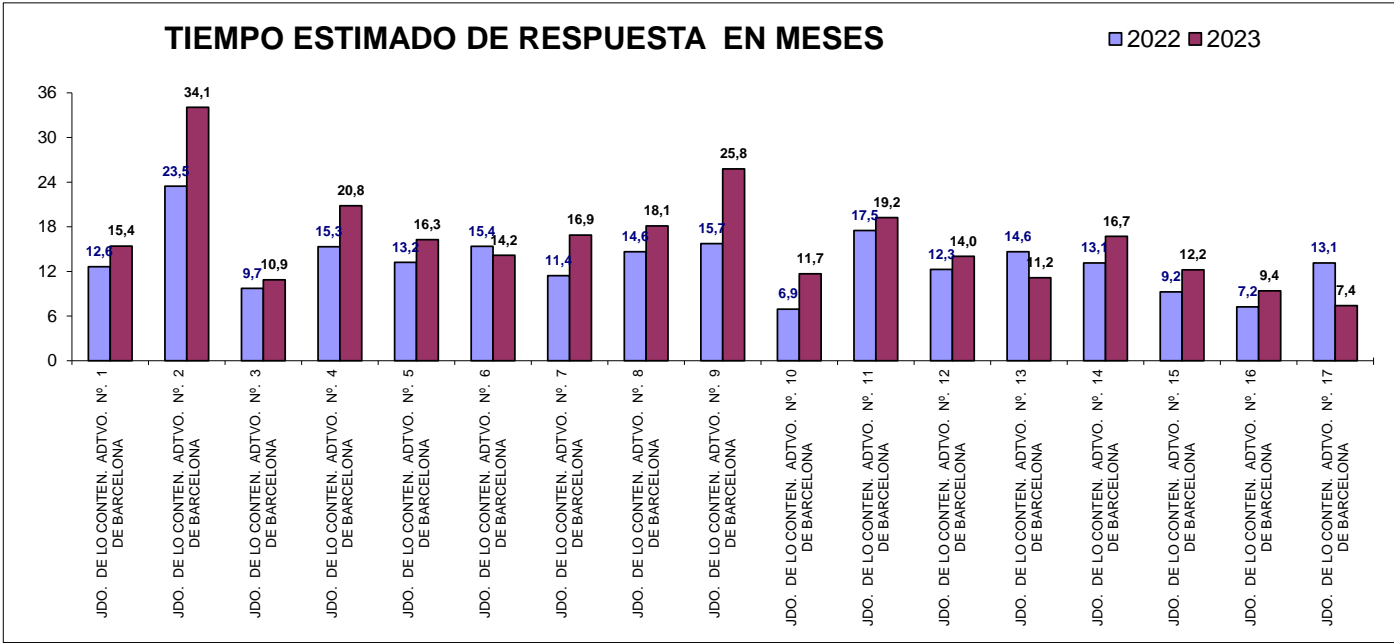


D) CARGA DE TRABAJO EN RELACIÓN A LOS NUEVOS MÓDULOS PUBLICADOS EN EL BOE EL 29/12/2018

ASUNTOS COMPUTABLES PARA EL MÓDULO	ASUNTOS INGRESADOS 2023 (MÓDULO)	MÓDULO DE INGRESO PUBLICADO EN EL BOE EL 29/12/2018	% RESPECTO AL MÓDULO DE INGRESO
ÓRGANO			
JDO. DE LO CONTEN. ADTVO. Nº. 1 DE BARCELONA	591	570	3,68%
JDO. DE LO CONTEN. ADTVO. Nº. 2 DE BARCELONA	583	570	2,28%
JDO. DE LO CONTEN. ADTVO. Nº. 3 DE BARCELONA	580	570	1,75%
JDO. DE LO CONTEN. ADTVO. Nº. 4 DE BARCELONA	585	570	2,63%
JDO. DE LO CONTEN. ADTVO. Nº. 5 DE BARCELONA	596	570	4,56%
JDO. DE LO CONTEN. ADTVO. Nº. 6 DE BARCELONA	581	570	1,93%
JDO. DE LO CONTEN. ADTVO. Nº. 7 DE BARCELONA	586	570	2,81%
JDO. DE LO CONTEN. ADTVO. Nº. 8 DE BARCELONA	597	570	4,74%
JDO. DE LO CONTEN. ADTVO. Nº. 9 DE BARCELONA	591	570	3,68%
JDO. DE LO CONTEN. ADTVO. Nº. 10 DE BARCELONA	590	570	3,51%
JDO. DE LO CONTEN. ADTVO. Nº. 11 DE BARCELONA	568	570	-0,35%
JDO. DE LO CONTEN. ADTVO. Nº. 12 DE BARCELONA	589	570	3,33%
JDO. DE LO CONTEN. ADTVO. Nº. 13 DE BARCELONA	579	570	1,58%
JDO. DE LO CONTEN. ADTVO. Nº. 14 DE BARCELONA	595	570	4,39%
JDO. DE LO CONTEN. ADTVO. Nº. 15 DE BARCELONA	590	570	3,51%
JDO. DE LO CONTEN. ADTVO. Nº. 16 DE BARCELONA	593	570	4,04%
JDO. DE LO CONTEN. ADTVO. Nº. 17 DE BARCELONA	636	570	11,58%

E) TIEMPO ESTIMADO DE RESPUESTA EN LOS ÓRGANOS JUDICIALES.
CALCULADO EN MESES

TIEMPO ESTIMADO DE RESPUESTA EN LOS ÓRGANOS JUDICIALES (EN MESES)		
ORGANO	2022	2023
JDO. DE LO CONTEN. ADTVO. Nº. 1 DE BARCELONA	12,6	15,4
JDO. DE LO CONTEN. ADTVO. Nº. 2 DE BARCELONA	23,5	34,1
JDO. DE LO CONTEN. ADTVO. Nº. 3 DE BARCELONA	9,7	10,9
JDO. DE LO CONTEN. ADTVO. Nº. 4 DE BARCELONA	15,3	20,8
JDO. DE LO CONTEN. ADTVO. Nº. 5 DE BARCELONA	13,2	16,3
JDO. DE LO CONTEN. ADTVO. Nº. 6 DE BARCELONA	15,4	14,2
JDO. DE LO CONTEN. ADTVO. Nº. 7 DE BARCELONA	11,4	16,9
JDO. DE LO CONTEN. ADTVO. Nº. 8 DE BARCELONA	14,6	18,1
JDO. DE LO CONTEN. ADTVO. Nº. 9 DE BARCELONA	15,7	25,8
JDO. DE LO CONTEN. ADTVO. Nº. 10 DE BARCELONA	6,9	11,7
JDO. DE LO CONTEN. ADTVO. Nº. 11 DE BARCELONA	17,5	19,2
JDO. DE LO CONTEN. ADTVO. Nº. 12 DE BARCELONA	12,3	14,0
JDO. DE LO CONTEN. ADTVO. Nº. 13 DE BARCELONA	14,6	11,2
JDO. DE LO CONTEN. ADTVO. Nº. 14 DE BARCELONA	13,1	16,7
JDO. DE LO CONTEN. ADTVO. Nº. 15 DE BARCELONA	9,2	12,2
JDO. DE LO CONTEN. ADTVO. Nº. 16 DE BARCELONA	7,2	9,4
JDO. DE LO CONTEN. ADTVO. Nº. 17 DE BARCELONA	13,1	7,4



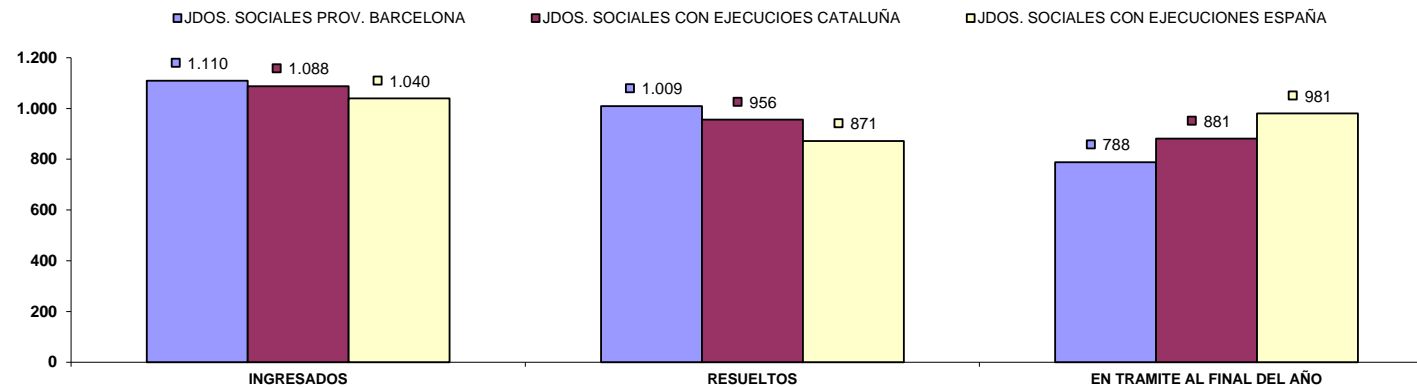
D) JUZGADOS SOCIALES

(NO SE HAN CONTEMPLADO LOS JDOS. SOCIALES DE LA CIUDAD DE BARCELONA)

A) ASUNTOS POR ÓRGANO

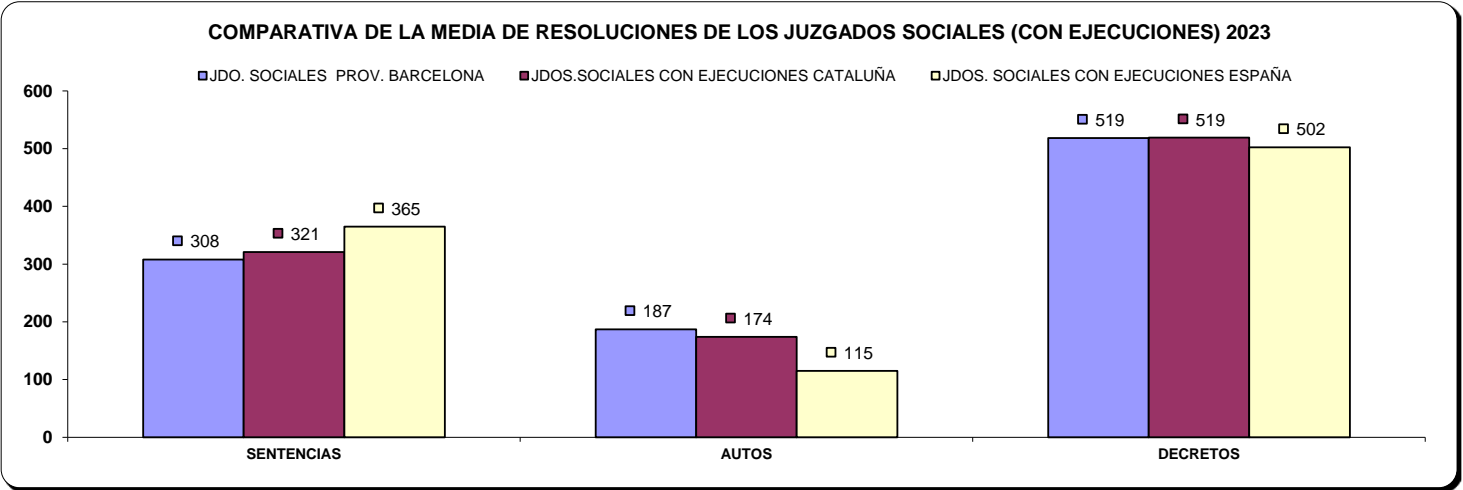
NUMERO ASUNTOS POR ÓRGANO	INGRESADOS			RESUELTOS			EN TRAMITE AL FINAL DEL AÑO		
ÓRGANO	2022	2023	% EVOLUCIÓN	2022	2023	% EVOLUCIÓN	2022	2023	% EVOLUCIÓN
JDO. DE LO SOCIAL Nº. 1 DE MANRESA	1.102	1.181	7,17%	1.083	1.183	9,23%	1.209	1.207	-0,17%
JDO. DE LO SOCIAL Nº. 1 DE GRANOLLERS	1.063	1.178	10,82%	1.041	1.063	2,11%	605	720	19,01%
JDO. DE LO SOCIAL Nº. 2 DE GRANOLLERS	1.013	1.177	16,19%	965	1.091	13,06%	555	641	15,50%
JDO. DE LO SOCIAL Nº. 3 DE GRANOLLERS	1.051	1.143	8,75%	1.037	1.127	8,68%	547	564	3,11%
JDO. DE LO SOCIAL Nº. 1 DE MATARO	1.037	1.196	15,33%	1.058	1.024	-3,21%	580	752	29,66%
JDO. DE LO SOCIAL Nº. 2 DE MATARO	1.036	1.198	15,64%	1.023	1.055	3,13%	595	738	24,03%
JDO. DE LO SOCIAL Nº. 1 DE SABADELL	948	1.090	14,98%	1.043	980	-6,04%	896	1.006	12,28%
JDO. DE LO SOCIAL Nº. 2 DE SABADELL	917	1.055	15,05%	1.110	876	-21,08%	888	1.067	20,16%
JDO. DE LO SOCIAL Nº. 3 DE SABADELL	912	1.089	19,41%	1.117	1.021	-8,59%	741	809	9,18%
JDO. DE LO SOCIAL Nº. 1 DE TERRASSA	952	1.007	5,78%	917	862	-6,00%	592	737	24,49%
JDO. DE LO SOCIAL Nº. 2 DE TERRASSA	916	984	7,42%	868	917	5,65%	529	596	12,67%
JDO. DE LO SOCIAL Nº. 3 DE TERRASSA	911	1.018	11,75%	876	913	4,22%	515	620	20,39%
TOTALES	11.858	13.316	12,30%	12.138	12.112	-0,21%	8.252	9.457	14,60%

COMPARATIVA DE LA MEDIA DE ASUNTOS DE LOS JDOS. SOCIALES (CON EJECUCIONES) 2023



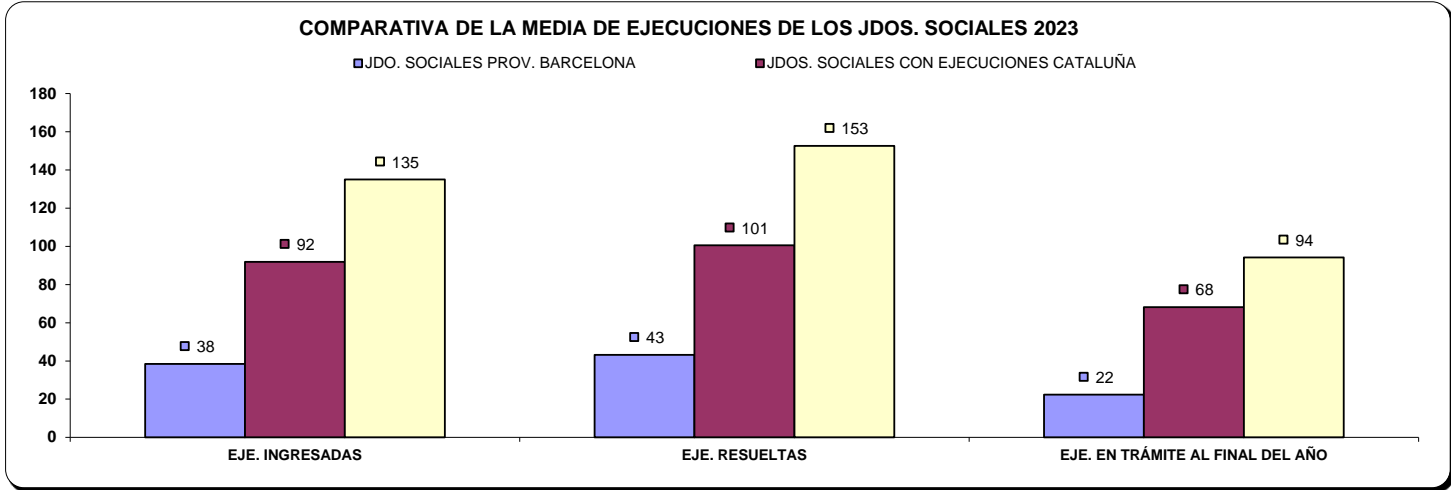
B) RESOLUCIONES DICTADAS POR ÓRGANO

NUMERO DE RESOLUCIONES DICTADAS POR ÓRGANO	SENTENCIAS			AUTOS			DECRETOS		
ÓRGANO	2022	2023	% EVOLUCIÓN	2022	2023	% EVOLUCIÓN	2022	2023	% EVOLUCIÓN
JDO. DE LO SOCIAL Nº. 1 DE MANRESA	361	449	24,38%	67	52	-22,39%	606	692	14,19%
JDO. DE LO SOCIAL Nº. 1 DE GRANOLLERS	293	230	-21,50%	229	230	0,44%	520	618	18,85%
JDO. DE LO SOCIAL Nº. 2 DE GRANOLLERS	228	241	5,70%	210	282	34,29%	550	621	12,91%
JDO. DE LO SOCIAL Nº. 3 DE GRANOLLERS	322	334	3,73%	212	260	22,64%	507	586	15,58%
JDO. DE LO SOCIAL Nº. 1 DE MATARO	456	384	-15,79%	28	26	-7,14%	628	658	4,78%
JDO. DE LO SOCIAL Nº. 2 DE MATARO	436	366	-16,06%	20	35	75,00%	598	675	12,88%
JDO. DE LO SOCIAL Nº. 1 DE SABADELL	328	283	-13,72%	222	250	12,61%	503	461	-8,35%
JDO. DE LO SOCIAL Nº. 2 DE SABADELL	387	254	-34,37%	206	228	10,68%	552	443	-19,75%
JDO. DE LO SOCIAL Nº. 3 DE SABADELL	341	306	-10,26%	208	206	-0,96%	593	561	-5,40%
JDO. DE LO SOCIAL Nº. 1 DE TERRASSA	297	291	-2,02%	174	190	9,20%	425	378	-11,06%
JDO. DE LO SOCIAL Nº. 2 DE TERRASSA	307	313	1,95%	185	196	5,95%	322	155	-51,86%
JDO. DE LO SOCIAL Nº. 3 DE TERRASSA	228	245	7,46%	281	289	2,85%	355	374	5,35%
TOTALES	3.984	3.696	-7,23%	2.042	2.244	9,89%	6.159	6.222	1,02%



C) EJECUCIONES POR ÓRGANO

NUMERO DE EJECUTORIAS POR ÓRGANO	INGRESADAS			RESUELTAS			EN TRÁMITE AL FINAL DEL AÑO		
ÓRGANO	2022	2023	% EVOLUCIÓN	2022	2023	% EVOLUCIÓN	2022	2023	% EVOLUCIÓN
JDO. DE LO SOCIAL Nº. 1 DE MANRESA	38	65	71,05%	64	43	-32,81%	8	30	275,00%
JDO. DE LO SOCIAL Nº. 1 DE GRANOLLERS	17	25	47,06%	22	24	9,09%	3	22	633,33%
JDO. DE LO SOCIAL Nº. 2 DE GRANOLLERS	19	32	68,42%	22	30	36,36%	5	7	40,00%
JDO. DE LO SOCIAL Nº. 3 DE GRANOLLERS	32	37	15,63%	32	50	56,25%	34	25	-26,47%
JDO. DE LO SOCIAL Nº. 1 DE MATARO	73	75	2,74%	87	85	-2,30%	86	76	-11,63%
JDO. DE LO SOCIAL Nº. 2 DE MATARO	68	57	-16,18%	60	64	6,67%	28	21	-25,00%
JDO. DE LO SOCIAL Nº. 1 DE SABADELL	69	66	-4,35%	89	90	1,12%	24	0	-100,00%
JDO. DE LO SOCIAL Nº. 2 DE SABADELL	53	52	-1,89%	46	49	6,52%	26	29	11,54%
JDO. DE LO SOCIAL Nº. 3 DE SABADELL	35	40	14,29%	42	69	64,29%	60	34	-43,33%
JDO. DE LO SOCIAL Nº. 1 DE TERRASSA	7	9	28,57%	13	8	-38,46%	15	16	6,67%
JDO. DE LO SOCIAL Nº. 2 DE TERRASSA	2	3	50,00%	8	6	-25,00%	9	7	-22,22%
JDO. DE LO SOCIAL Nº. 3 DE TERRASSA	1	0	-100,00%	0	0	0,00%	1	1	0,00%
TOTALES	414	461	11,35%	485	518	6,80%	299	268	-10,37%

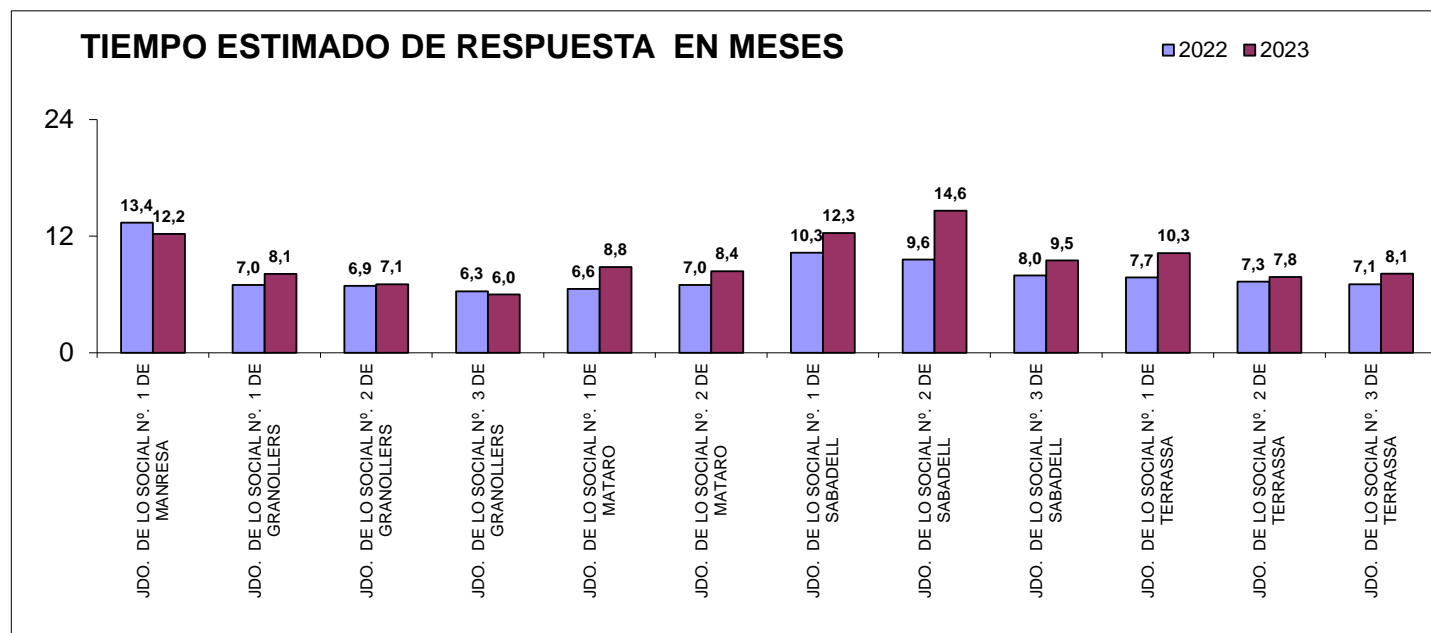


D) CARGA DE TRABAJO EN RELACIÓN A LOS NUEVOS MÓDULOS PUBLICADOS EN EL BOE EL 29/12/2018

ASUNTOS COMPUTABLES PARA EL MÓDULO	ASUNTOS INGRESADOS 2023 (MÓDULO)	MÓDULO DE INGRESO PUBLICADO EN EL BOE EL 29/12/2018	% RESPECTO AL MÓDULO DE INGRESO
ÓRGANO			
JDO. DE LO SOCIAL Nº. 1 DE MANRESA	1.225	800	53,13%
JDO. DE LO SOCIAL Nº. 1 DE GRANOLLERS	1.203	800	50,38%
JDO. DE LO SOCIAL Nº. 2 DE GRANOLLERS	1.209	800	51,13%
JDO. DE LO SOCIAL Nº. 3 DE GRANOLLERS	1.179	800	47,38%
JDO. DE LO SOCIAL Nº. 1 DE MATARO	1.271	800	58,88%
JDO. DE LO SOCIAL Nº. 2 DE MATARO	1.255	800	56,88%
JDO. DE LO SOCIAL Nº. 1 DE SABADELL	1.156	800	44,50%
JDO. DE LO SOCIAL Nº. 2 DE SABADELL	1.106	800	38,25%
JDO. DE LO SOCIAL Nº. 3 DE SABADELL	1.129	800	41,13%
JDO. DE LO SOCIAL Nº. 1 DE TERRASSA	1.011	800	26,38%
JDO. DE LO SOCIAL Nº. 2 DE TERRASSA	987	800	23,38%
JDO. DE LO SOCIAL Nº. 3 DE TERRASSA	1.016	800	27,00%

E) TIEMPO ESTIMADO DE RESPUESTA EN LOS ÓRGANOS JUDICIALES. CALCULADO EN MESES

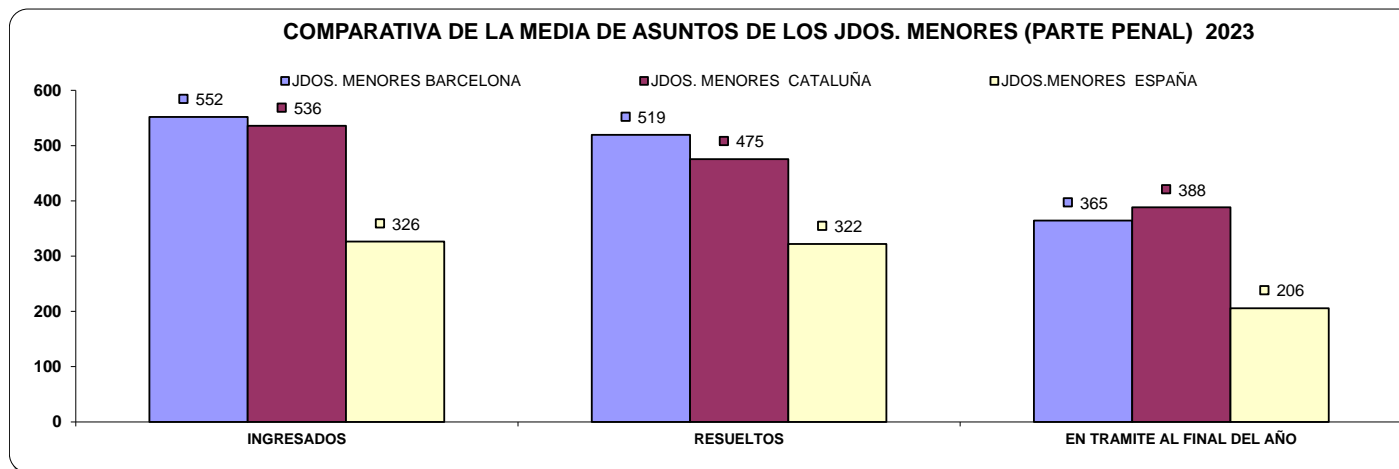
TIEMPO ESTIMADO DE RESPUESTA EN LOS ÓRGANOS JUDICIALES (EN MESES)		
ÓRGANO	2022	2023
JDO. DE LO SOCIAL Nº. 1 DE MANRESA	13,4	12,2
JDO. DE LO SOCIAL Nº. 1 DE GRANOLLERS	7,0	8,1
JDO. DE LO SOCIAL Nº. 2 DE GRANOLLERS	6,9	7,1
JDO. DE LO SOCIAL Nº. 3 DE GRANOLLERS	6,3	6,0
JDO. DE LO SOCIAL Nº. 1 DE MATARO	6,6	8,8
JDO. DE LO SOCIAL Nº. 2 DE MATARO	7,0	8,4
JDO. DE LO SOCIAL Nº. 1 DE SABADELL	10,3	12,3
JDO. DE LO SOCIAL Nº. 2 DE SABADELL	9,6	14,6
JDO. DE LO SOCIAL Nº. 3 DE SABADELL	8,0	9,5
JDO. DE LO SOCIAL Nº. 1 DE TERRASSA	7,7	10,3
JDO. DE LO SOCIAL Nº. 2 DE TERRASSA	7,3	7,8
JDO. DE LO SOCIAL Nº. 3 DE TERRASSA	7,1	8,1



E) JUZGADO DE MENORES

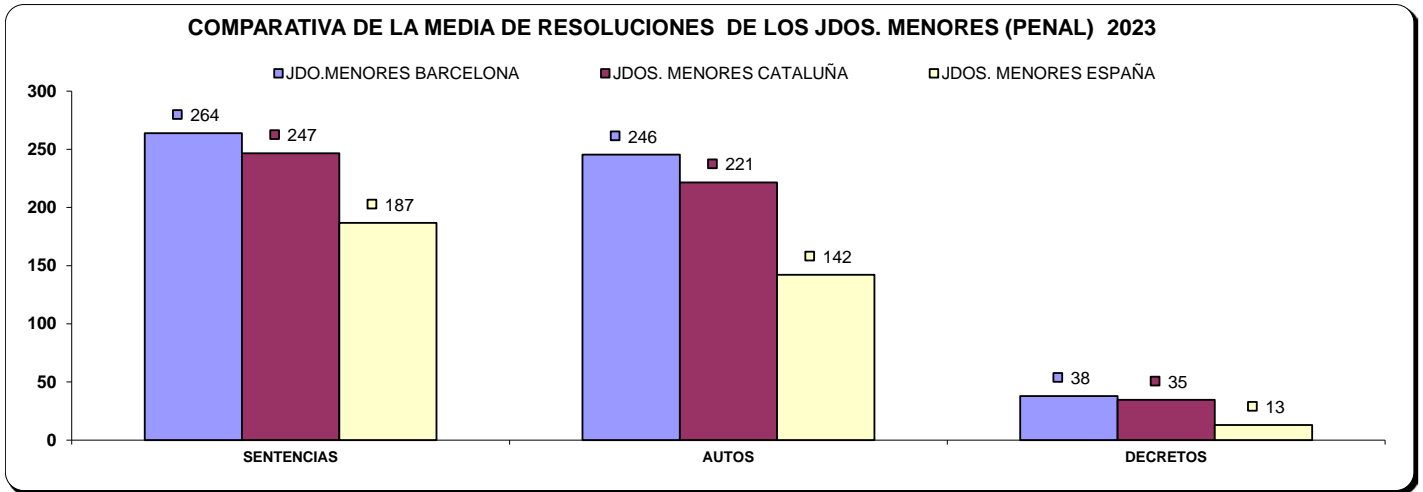
A) ASUNTOS POR ÓRGANO

NUMERO ASUNTOS POR ÓRGANO		INGRESADOS			RESUELTOS			EN TRAMITE AL FINAL DEL AÑO		
ÓRGANO		2022	2023	% EVOLUCIÓN	2022	2023	% EVOLUCIÓN	2022	2023	% EVOLUCIÓN
JDO. DE MENORES Nº. 1 DE BARCELONA	Civil	0	0	0,00%	0	0	0,00%	0	0	0,00%
	Penal	573	560	-2,27%	487	442	-9,24%	388	395	1,80%
JDO. DE MENORES Nº. 2 DE BARCELONA	Civil	0	0	0,00%	0	0	0,00%	0	0	0,00%
	Penal	777	643	-17,25%	479	641	33,82%	323	325	0,62%
JDO. DE MENORES Nº. 3 DE BARCELONA	Civil	0	0	0,00%	0	0	0,00%	0	0	0,00%
	Penal	593	520	-12,31%	647	483	-25,35%	364	401	10,16%
JDO. DE MENORES Nº. 4 DE BARCELONA	Civil	0	0	0,00%	0	0	0,00%	0	0	0,00%
	Penal	545	554	1,65%	486	546	12,35%	311	319	2,57%
JDO. DE MENORES Nº. 5 DE BARCELONA	Civil	0	0	0,00%	0	0	0,00%	0	0	0,00%
	Penal	491	502	2,24%	565	465	-17,70%	312	349	11,86%
JDO. DE MENORES Nº. 6 DE BARCELONA	Civil	0	0	0,00%	0	0	0,00%	0	0	0,00%
	Penal	523	531	1,53%	533	539	1,13%	406	398	-1,97%
TOTALES	Civil	0	0	0,00%	0	0	0,00%	0	0	0,00%
	Penal	3.502	3.310	-5,48%	3.197	3.116	-2,53%	2.104	2.187	3,94%



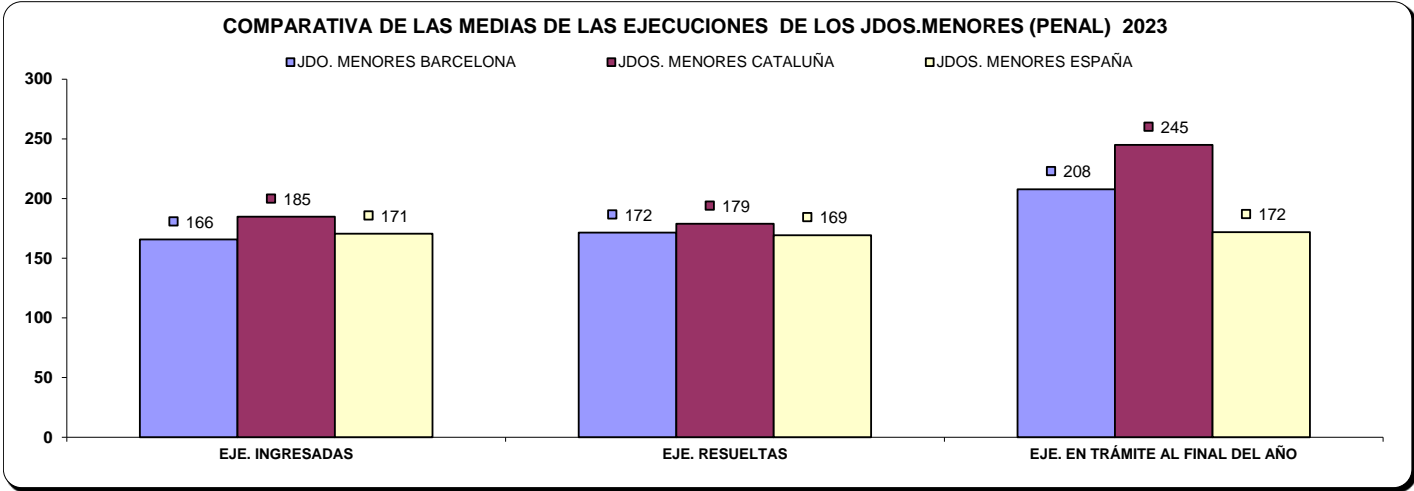
B) RESOLUCIONES DICTADAS POR ÓRGANO

NUMERO DE RESOLUCIONES DICTADAS POR ÓRGANO		SENTENCIAS			AUTOS			DECRETOS		
ÓRGANO		2022	2023	% EVOLUCIÓN	2022	2023	% EVOLUCIÓN	2022	2023	% EVOLUCIÓN
JDO. DE MENORES Nº. 1 DE BARCELONA	Civil	0	0	0,00%	0	0	0,00%	30	40	33,33%
	Penal	278	234	-15,83%	194	208	7,22%	46	54	17,39%
JDO. DE MENORES Nº. 2 DE BARCELONA	Civil	0	0	0,00%	0	0	0,00%	33	0	-100,00%
	Penal	265	255	-3,77%	188	334	77,66%	125	128	2,40%
JDO. DE MENORES Nº. 3 DE BARCELONA	Civil	0	0	0,00%	0	0	0,00%	93	119	27,96%
	Penal	284	259	-8,80%	210	224	6,67%	106	45	-57,55%
JDO. DE MENORES Nº. 4 DE BARCELONA	Civil	0	0	0,00%	0	0	0,00%	27	0	-100,00%
	Penal	321	298	-7,17%	161	240	49,07%	41	0	-100,00%
JDO. DE MENORES Nº. 5 DE BARCELONA	Civil	0	0	0,00%	0	0	0,00%	0	0	0,00%
	Penal	313	250	-20,13%	253	215	-15,02%	0	0	0,00%
JDO. DE MENORES Nº. 6 DE BARCELONA	Civil	0	0	0,00%	0	0	0,00%	97	0	-100,00%
	Penal	292	287	-1,71%	201	252	25,37%	0	0	0,00%
TOTALES		0	0	0,00%	0	0	0,00%	280	159	-43,21%
		1.753	1.583	-9,70%	1.207	1.473	22,04%	318	227	-28,62%



C) EJECUCIONES POR ÓRGANO

NUMERO DE EJECUTORIAS POR ÓRGANO		INGRESADAS			RESUELTAS			EN TRÁMITE AL FINAL DEL AÑO		
ÓRGANO		2022	2023	% EVOLUCIÓN	2022	2023	% EVOLUCIÓN	2022	2023	% EVOLUCIÓN
JDO. DE MENORES Nº. 1 DE BARCELONA	Civil	0	0	0,00%	0	0	0,00%	0	0	0,00%
	Penal	164	130	-20,73%	182	167	-8,24%	192	155	-19,27%
JDO. DE MENORES Nº. 2 DE BARCELONA	Civil	0	0	0,00%	0	0	0,00%	0	0	0,00%
	Penal	178	206	15,73%	186	239	28,49%	189	156	-17,46%
JDO. DE MENORES Nº. 3 DE BARCELONA	Civil	0	0	0,00%	0	0	0,00%	0	0	0,00%
	Penal	225	176	-21,78%	177	191	7,91%	294	279	-5,10%
JDO. DE MENORES Nº. 4 DE BARCELONA	Civil	0	0	0,00%	0	0	0,00%	0	0	0,00%
	Penal	167	178	6,59%	183	154	-15,85%	251	275	9,56%
JDO. DE MENORES Nº. 5 DE BARCELONA	Civil	0	0	0,00%	0	0	0,00%	0	0	0,00%
	Penal	162	135	-16,67%	186	141	-24,19%	221	215	-2,71%
JDO. DE MENORES Nº. 6 DE BARCELONA	Civil	0	0	0,00%	0	0	0,00%	0	0	0,00%
	Penal	128	169	32,03%	159	137	-13,84%	135	167	23,70%
TOTALES	Civil	0	0	0,00%	0	0	0,00%	0	0	0,00%
	Penal	1.024	994	-2,93%	1.073	1.029	-4,10%	1.282	1.247	-2,73%

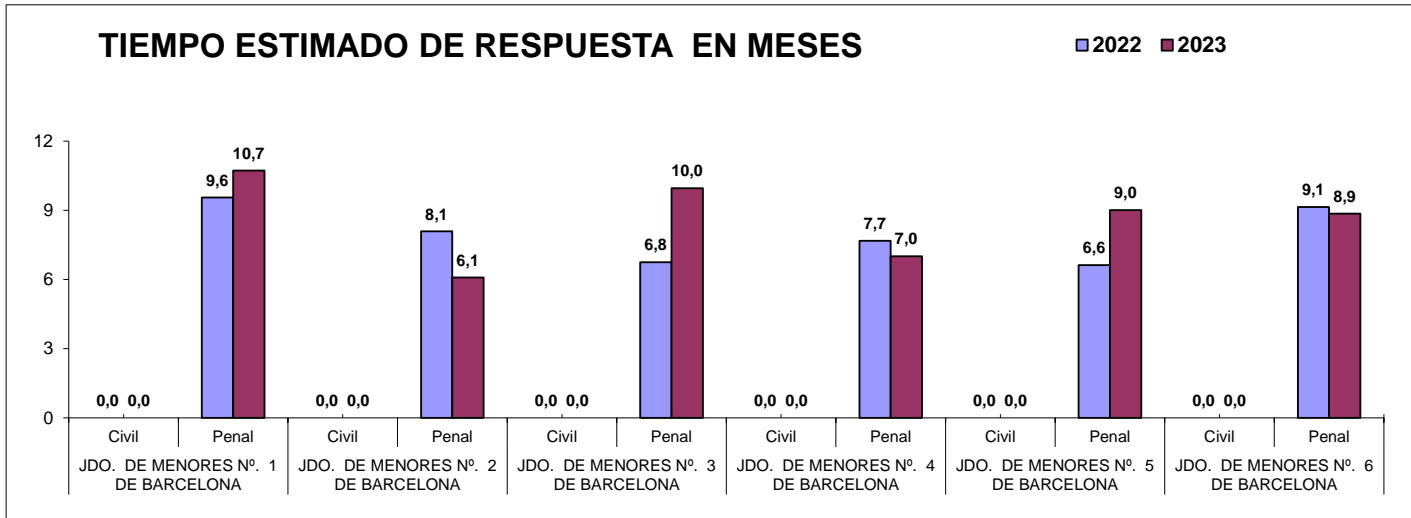


D) CARGA DE TRABAJO EN RELACIÓN A LOS NUEVOS MÓDULOS PUBLICADOS EN EL BOE EL 29/12/2018

ASUNTOS COMPUTABLES PARA EL MÓDULO	ASUNTOS INGRESADOS 2023 (MÓDULO)	MÓDULO DE INGRESO PUBLICADO EN EL BOE EL 29/12/2018	% RESPECTO AL MÓDULO DE INGRESO
ÓRGANO			
JDO. DE MENORES Nº. 1 DE BARCELONA	658	875	-24,80%
JDO. DE MENORES Nº. 2 DE BARCELONA	849	875	-2,97%
JDO. DE MENORES Nº. 3 DE BARCELONA	696	875	-20,46%
JDO. DE MENORES Nº. 4 DE BARCELONA	686	875	-21,60%
JDO. DE MENORES Nº. 5 DE BARCELONA	637	875	-27,20%
JDO. DE MENORES Nº. 6 DE BARCELONA	700	875	-20,00%

E) TIEMPO ESTIMADO DE RESPUESTA EN LOS ÓRGANOS JUDICIALES. CALCULADO EN MESES

TIEMPO ESTIMADO DE RESPUESTA EN LOS ÓRGANOS JUDICIALES (EN MESES)			
ÓRGANO		2022	2023
JDO. DE MENORES Nº. 1 DE BARCELONA	Civil	-	-
	Penal	9,6	10,7
JDO. DE MENORES Nº. 2 DE BARCELONA	Civil	-	-
	Penal	8,1	6,1
JDO. DE MENORES Nº. 3 DE BARCELONA	Civil	-	-
	Penal	6,8	10,0
JDO. DE MENORES Nº. 4 DE BARCELONA	Civil	-	-
	Penal	7,7	7,0
JDO. DE MENORES Nº. 5 DE BARCELONA	Civil	-	-
	Penal	6,6	9,0
JDO. DE MENORES Nº. 6 DE BARCELONA	Civil	-	-
	Penal	9,1	8,9

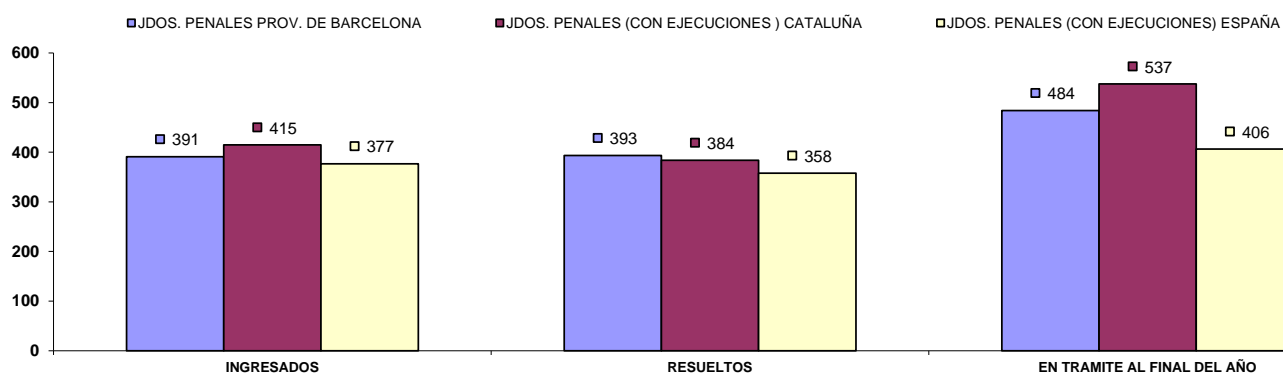


JUZGADOS PENALES (PROV. BARCELONA)

A) ASUNTOS POR ÓRGANO

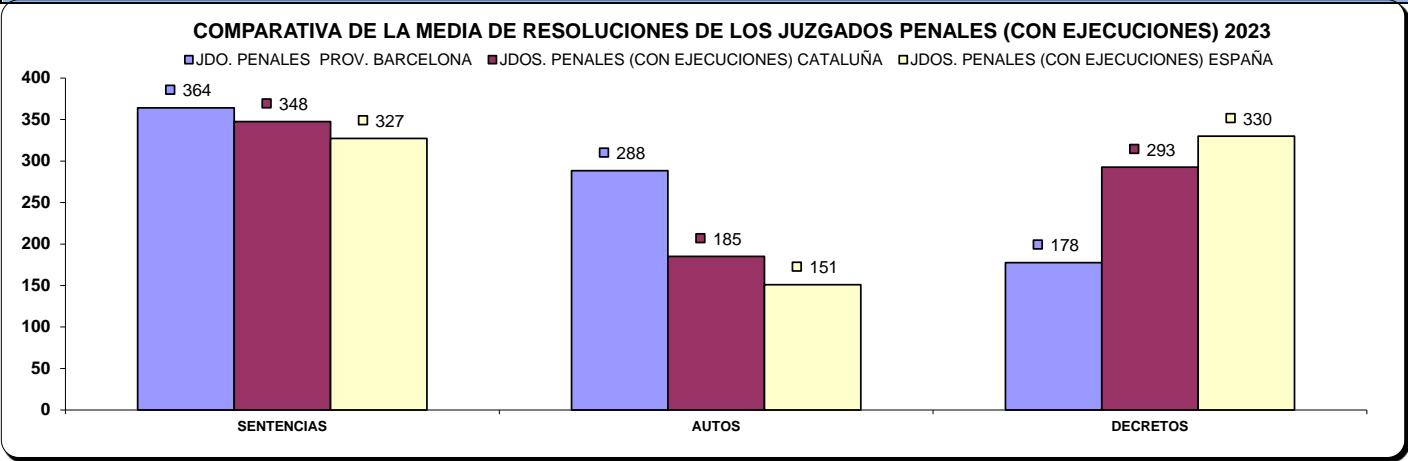
NUMERO ASUNTOS POR ÓRGANO	INGRESADOS			RESUELTOS			EN TRAMITE AL FINAL DEL AÑO		
ÓRGANO	2022	2023	% EVOLUCIÓN	2022	2023	% EVOLUCIÓN	2022	2023	% EVOLUCIÓN
JDO. DE LO PENAL Nº. 1 DE MANRESA	395	338	-14,43%	340	347	2,06%	207	198	-4,35%
JDO. DE LO PENAL Nº. 2 DE MANRESA	370	365	-1,35%	357	387	8,40%	140	187	33,57%
JDO. DE LO PENAL Nº. 3 DE MANRESA	406	334	-17,73%	409	358	-12,47%	198	201	1,52%
JDO. DE LO PENAL Nº. 1 DE GRANOLLERS	459	342	-25,49%	409	347	-15,16%	432	427	-1,16%
JDO. DE LO PENAL Nº. 2 DE GRANOLLERS	487	335	-31,21%	456	349	-23,46%	385	371	-3,64%
JDO. DE LO PENAL Nº. 3 DE GRANOLLERS	450	341	-24,22%	377	447	18,57%	264	158	-40,15%
JDO. DE LO PENAL Nº. 1 DE MATARÓ	463	543	17,28%	408	501	22,79%	736	778	5,71%
JDO. DE LO PENAL Nº. 2 DE MATARÓ	355	498	40,28%	398	242	-39,20%	450	706	56,89%
JDO. DE LO PENAL Nº. 1 DE ARENYS DE MAR	540	389	-27,96%	471	403	-14,44%	414	400	-3,38%
JDO. DE LO PENAL Nº. 2 DE ARENYS DE MAR	507	372	-26,63%	377	351	-6,90%	461	482	4,56%
JDO. DE LO PENAL Nº. 1 DE SABADELL	335	411	22,69%	309	275	-11,00%	335	380	13,43%
JDO. DE LO PENAL Nº. 2 DE SABADELL	306	289	-5,56%	313	301	-3,83%	572	560	-2,10%
JDO. DE LO PENAL Nº. 3 DE SABADELL	329	400	21,58%	257	258	0,39%	502	644	28,29%
JDO. DE LO PENAL Nº. 4 DE SABADELL	471	397	-15,71%	439	403	-8,20%	521	515	-1,15%
JDO. DE LO PENAL Nº. 1 DE VILANOVA I LA GELTRÚ	495	454	-8,28%	593	462	-22,09%	638	842	31,97%
JDO. DE LO PENAL Nº. 2 DE VILANOVA I LA GELTRÚ	615	479	-22,11%	531	496	-6,59%	613	758	23,65%
JDO. DE LO PENAL Nº. 3 DE VILANOVA I LA GELTRÚ	514	435	-15,37%	381	388	1,84%	710	757	6,62%
JDO. DE LO PENAL Nº. 4 DE VILANOVA I LA GELTRÚ	441	304	-31,07%	436	448	2,75%	512	368	-28,13%
JDO. DE LO PENAL Nº. 1 DE TERRASSA	446	397	-10,99%	519	575	10,79%	557	379	-31,96%
JDO. DE LO PENAL Nº. 2 DE TERRASSA	490	399	-18,57%	431	494	14,62%	669	574	-14,20%
JDO. DE LO PENAL Nº. 3 DE TERRASSA	500	385	-23,00%	430	427	-0,70%	518	476	-8,11%
TOTALES	9.374	8.207	-12,45%	8.641	8.259	-4,42%	9.834	10.161	3,33%
MEDIA DE LOS JDOS PENALES DE LA PROVINCIA	446	391	-12,45%	411	393	-4,42%	468	484	3,33%

COMPARATIVA DE LA MEDIA DE ASUNTOS DE LOS JDOS. PENALES (CON EJECUCIONES) 2023



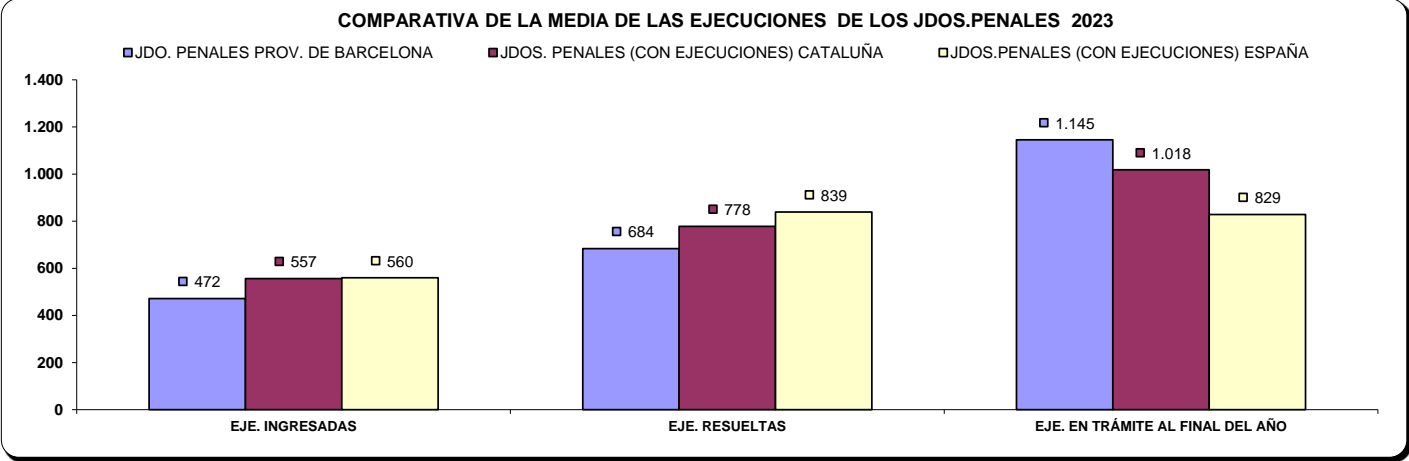
B) RESOLUCIONES DICTADAS POR ÓRGANO

NUMERO DE RESOLUCIONES DICTADAS POR ÓRGANO	SENTENCIAS			AUTOS			DECRETOS		
ÓRGANO	2022	2023	% EVOLUCIÓN	2022	2023	% EVOLUCIÓN	2022	2023	% EVOLUCIÓN
JDO. DE LO PENAL Nº. 1 DE MANRESA	307	347	13,03%	474	554	16,88%	4	2	-50,00%
JDO. DE LO PENAL Nº. 2 DE MANRESA	318	362	13,84%	93	91	-2,15%	383	330	-13,84%
JDO. DE LO PENAL Nº. 3 DE MANRESA	377	345	-8,49%	33	21	-36,36%	335	348	3,88%
JDO. DE LO PENAL Nº. 1 DE GRANOLLERS	380	335	-11,84%	122	86	-29,51%	412	227	-44,90%
JDO. DE LO PENAL Nº. 2 DE GRANOLLERS	403	331	-17,87%	18	458	2444,44%	381	86	-77,43%
JDO. DE LO PENAL Nº. 3 DE GRANOLLERS	337	433	28,49%	529	471	-10,96%	4	1	-75,00%
JDO. DE LO PENAL Nº. 1 DE MATARÓ	350	434	24,00%	543	440	-18,97%	22	21	-4,55%
JDO. DE LO PENAL Nº. 2 DE MATARÓ	380	236	-37,89%	243	205	-15,64%	1	5	400,00%
JDO. DE LO PENAL Nº. 1 DE ARENYS DE MAR	437	369	-15,56%	19	14	-26,32%	297	326	9,76%
JDO. DE LO PENAL Nº. 2 DE ARENYS DE MAR	373	351	-5,90%	6	0	-100,00%	302	323	6,95%
JDO. DE LO PENAL Nº. 1 DE SABADELL	271	261	-3,69%	434	613	41,24%	7	4	-42,86%
JDO. DE LO PENAL Nº. 2 DE SABADELL	260	252	-3,08%	294	496	68,71%	5	1	-80,00%
JDO. DE LO PENAL Nº. 3 DE SABADELL	222	227	2,25%	263	403	53,23%	13	3	-76,92%
JDO. DE LO PENAL Nº. 4 DE SABADELL	392	393	0,26%	438	478	9,13%	14	3	-78,57%
JDO. DE LO PENAL Nº. 1 DE VILANOVA I LA GELTRU	495	376	-24,04%	393	179	-54,45%	211	348	64,93%
JDO. DE LO PENAL Nº. 2 DE VILANOVA I LA GELTRU	493	459	-6,90%	222	164	-26,13%	324	364	12,35%
JDO. DE LO PENAL Nº. 3 DE VILANOVA I LA GELTRU	351	353	0,57%	447	392	-12,30%	173	121	-30,06%
JDO. DE LO PENAL Nº. 4 DE VILANOVA I LA GELTRU	421	421	0,00%	225	240	6,67%	0	0	0,00%
JDO. DE LO PENAL Nº. 1 DE TERRASSA	419	488	16,47%	352	222	-36,93%	363	294	-19,01%
JDO. DE LO PENAL Nº. 2 DE TERRASSA	386	464	20,21%	100	226	126,00%	543	676	24,49%
JDO. DE LO PENAL Nº. 3 DE TERRASSA	404	409	1,24%	181	303	67,40%	274	246	-10,22%
TOTALES	7.776	7.646	-1,67%	5.429	6.056	11,55%	4.068	3.729	-8,33%
MEDIA DE LOS JDOS PENALES DE LA PROVINCIA	370	364	-1,67%	259	288	11,55%	194	178	-8,33%



C) EJECUCIONES POR ÓRGANO

NUMERO DE EJECUTORIAS POR ÓRGANO	INGRESADAS			RESUELTAS			EN TRÁMITE AL FINAL DEL AÑO		
ÓRGANO	2022	2023	% EVOLUCIÓN	2022	2023	% EVOLUCIÓN	2022	2023	% EVOLUCIÓN
JDO. DE LO PENAL Nº. 1 DE MANRESA	615	584	-5,04%	739	848	14,75%	1.567	1.521	-2,94%
JDO. DE LO PENAL Nº. 2 DE MANRESA	593	594	0,17%	545	685	25,69%	897	1.038	15,72%
JDO. DE LO PENAL Nº. 3 DE MANRESA	628	616	-1,91%	688	576	-16,28%	1.004	1.276	27,09%
JDO. DE LO PENAL Nº. 1 DE GRANOLLERS	712	593	-16,71%	980	350	-64,29%	972	1.215	25,00%
JDO. DE LO PENAL Nº. 2 DE GRANOLLERS	715	639	-10,63%	806	929	15,26%	1.112	853	-23,29%
JDO. DE LO PENAL Nº. 3 DE GRANOLLERS	533	585	9,76%	735	465	-36,73%	640	760	18,75%
JDO. DE LO PENAL Nº. 1 DE MATARÓ	467	558	19,49%	643	837	30,17%	921	904	-1,85%
JDO. DE LO PENAL Nº. 2 DE MATARÓ	457	406	-11,16%	356	382	7,30%	1.285	1.383	7,63%
JDO. DE LO PENAL Nº. 1 DE ARENYS DE MAR	499	419	-16,03%	793	751	-5,30%	490	531	8,37%
JDO. DE LO PENAL Nº. 2 DE ARENYS DE MAR	435	364	-16,32%	579	532	-8,12%	616	627	1,79%
JDO. DE LO PENAL Nº. 1 DE SABADELL	507	601	18,54%	635	962	51,50%	1.343	984	-26,73%
JDO. DE LO PENAL Nº. 2 DE SABADELL	472	488	3,39%	340	465	36,76%	1.504	1.527	1,53%
JDO. DE LO PENAL Nº. 3 DE SABADELL	469	479	2,13%	456	536	17,54%	1.222	1.165	-4,66%
JDO. DE LO PENAL Nº. 4 DE SABADELL	583	747	28,13%	900	815	-9,44%	205	361	76,10%
JDO. DE LO PENAL Nº. 1 DE VILANOVA I LA GELTRU	574	128	-77,70%	1.038	681	-34,39%	1.544	1.570	1,68%
JDO. DE LO PENAL Nº. 2 DE VILANOVA I LA GELTRU	701	162	-76,89%	813	674	-17,10%	1.794	1.722	-4,01%
JDO. DE LO PENAL Nº. 3 DE VILANOVA I LA GELTRU	574	127	-77,87%	912	701	-23,14%	1.758	1.372	-21,96%
JDO. DE LO PENAL Nº. 4 DE VILANOVA I LA GELTRU	283	98	-65,37%	290	294	1,38%	596	438	-26,51%
JDO. DE LO PENAL Nº. 1 DE TERRASSA	647	578	-10,66%	1.265	866	-31,54%	1.545	1.492	-3,43%
JDO. DE LO PENAL Nº. 2 DE TERRASSA	596	616	3,36%	1.014	1.310	29,19%	1.755	1.628	-7,24%
JDO. DE LO PENAL Nº. 3 DE TERRASSA	600	523	-12,83%	676	699	3,40%	1.517	1.685	11,07%
TOTALES	11.660	9.905	-15,05%	15.203	14.358	-5,56%	24.287	24.052	-0,97%
MEDIA DE LOS JDOS PENALES DE LA PROVINCIA	555	472	-15,05%	724	684	-5,56%	1.157	1.145	-0,97%

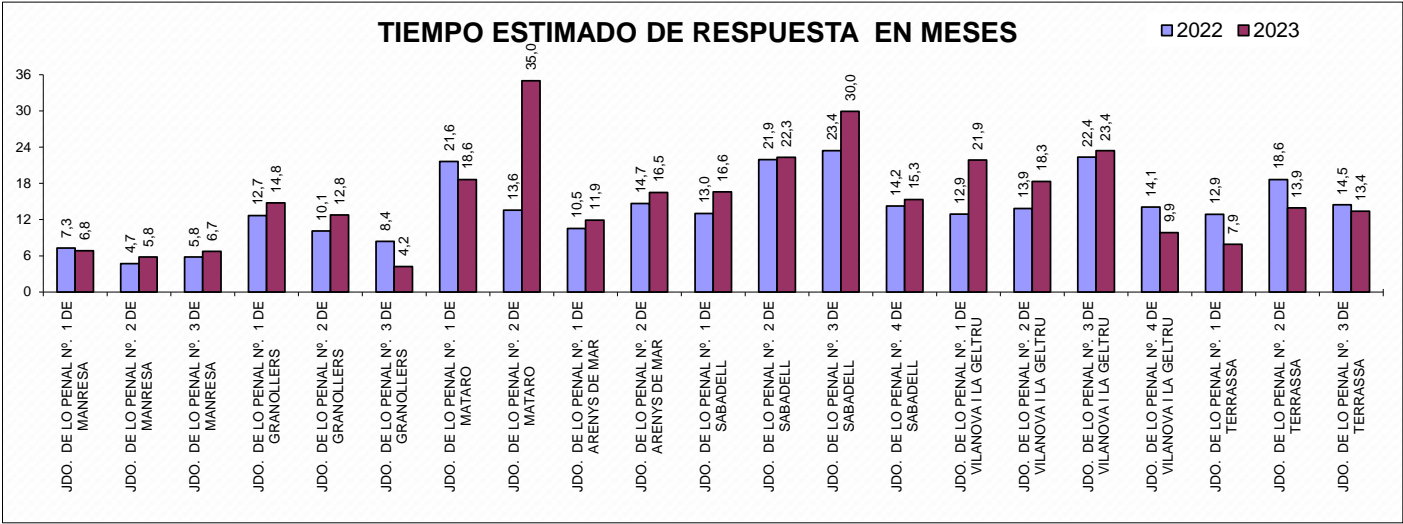


D) CARGA DE TRABAJO EN RELACIÓN A LOS NUEVOS MÓDULOS PUBLICADOS EN EL BOE EL 29/12/2018

ASUNTOS COMPUTABLES PARA EL MÓDULO		ASUNTOS INGRESADOS 2023 (MÓDULO)	MÓDULO DE INGRESO PUBLICADO EN EL BOE EL 29/12/2018	% RESPECTO AL MÓDULO DE INGRESO
ÓRGANO				
JDO. DE LO PENAL Nº. 1 DE MANRESA	P.A.	321	400	-19,75%
JDO. DE LO PENAL Nº. 2 DE MANRESA	P.A.	340	400	-15,00%
JDO. DE LO PENAL Nº. 3 DE MANRESA	P.A.	333	400	-16,75%
JDO. DE LO PENAL Nº. 1 DE GRANOLLERS	P.A.	342	400	-14,50%
JDO. DE LO PENAL Nº. 2 DE GRANOLLERS	P.A.	335	400	-16,25%
JDO. DE LO PENAL Nº. 3 DE GRANOLLERS	P.A.	341	400	-14,75%
JDO. DE LO PENAL Nº. 1 DE MATARO	P.A.	534	400	33,50%
JDO. DE LO PENAL Nº. 2 DE MATARO	P.A.	498	400	24,50%
JDO. DE LO PENAL Nº. 1 DE ARENYS DE MAR	P.A.	366	400	-8,50%
JDO. DE LO PENAL Nº. 2 DE ARENYS DE MAR	P.A.	372	400	-7,00%
JDO. DE LO PENAL Nº. 1 DE SABADELL	P.A.	411	400	2,75%
JDO. DE LO PENAL Nº. 2 DE SABADELL	P.A.	289	400	-27,75%
JDO. DE LO PENAL Nº. 3 DE SABADELL	P.A.	400	400	0,00%
JDO. DE LO PENAL Nº. 4 DE SABADELL	P.A.	394	400	-1,50%
JDO. DE LO PENAL Nº. 1 DE VILANOVA I LA GELTRU	P.A.	441	400	10,25%
JDO. DE LO PENAL Nº. 2 DE VILANOVA I LA GELTRU	P.A.	469	400	17,25%
JDO. DE LO PENAL Nº. 3 DE VILANOVA I LA GELTRU	P.A.	435	400	8,75%
JDO. DE LO PENAL Nº. 4 DE VILANOVA I LA GELTRU	P.A.	304	400	-24,00%
JDO. DE LO PENAL Nº. 1 DE TERRASSA	P.A.	378	400	-5,50%
JDO. DE LO PENAL Nº. 2 DE TERRASSA	P.A.	390	400	-2,50%
JDO. DE LO PENAL Nº. 3 DE TERRASSA	P.A.	385	400	-3,75%

E) TIEMPO ESTIMADO DE RESPUESTA EN LOS ÓRGANOS JUDICIALES.
CALCULADO EN MESES

TIEMPO ESTIMADO DE RESPUESTA EN LOS ÓRGANOS JUDICIALES (EN MESES)		
ORGANO	2022	2023
JDO. DE LO PENAL Nº. 1 DE MANRESA	7,3	6,8
JDO. DE LO PENAL Nº. 2 DE MANRESA	4,7	5,8
JDO. DE LO PENAL Nº. 3 DE MANRESA	5,8	6,7
JDO. DE LO PENAL Nº. 1 DE GRANOLLERS	12,7	14,8
JDO. DE LO PENAL Nº. 2 DE GRANOLLERS	10,1	12,8
JDO. DE LO PENAL Nº. 3 DE GRANOLLERS	8,4	4,2
JDO. DE LO PENAL Nº. 1 DE MATARÓ	21,6	18,6
JDO. DE LO PENAL Nº. 2 DE MATARÓ	13,6	35,0
JDO. DE LO PENAL Nº. 1 DE ARENYS DE MAR	10,5	11,9
JDO. DE LO PENAL Nº. 2 DE ARENYS DE MAR	14,7	16,5
JDO. DE LO PENAL Nº. 1 DE SABADELL	13,0	16,6
JDO. DE LO PENAL Nº. 2 DE SABADELL	21,9	22,3
JDO. DE LO PENAL Nº. 3 DE SABADELL	23,4	30,0
JDO. DE LO PENAL Nº. 4 DE SABADELL	14,2	15,3
JDO. DE LO PENAL Nº. 1 DE VILANOVA I LA GELTRÚ	12,9	21,9
JDO. DE LO PENAL Nº. 2 DE VILANOVA I LA GELTRÚ	13,9	18,3
JDO. DE LO PENAL Nº. 3 DE VILANOVA I LA GELTRÚ	22,4	23,4
JDO. DE LO PENAL Nº. 4 DE VILANOVA I LA GELTRÚ	14,1	9,9
JDO. DE LO PENAL Nº. 1 DE TERRASSA	12,9	7,9
JDO. DE LO PENAL Nº. 2 DE TERRASSA	18,6	13,9
JDO. DE LO PENAL Nº. 3 DE TERRASSA	14,5	13,4

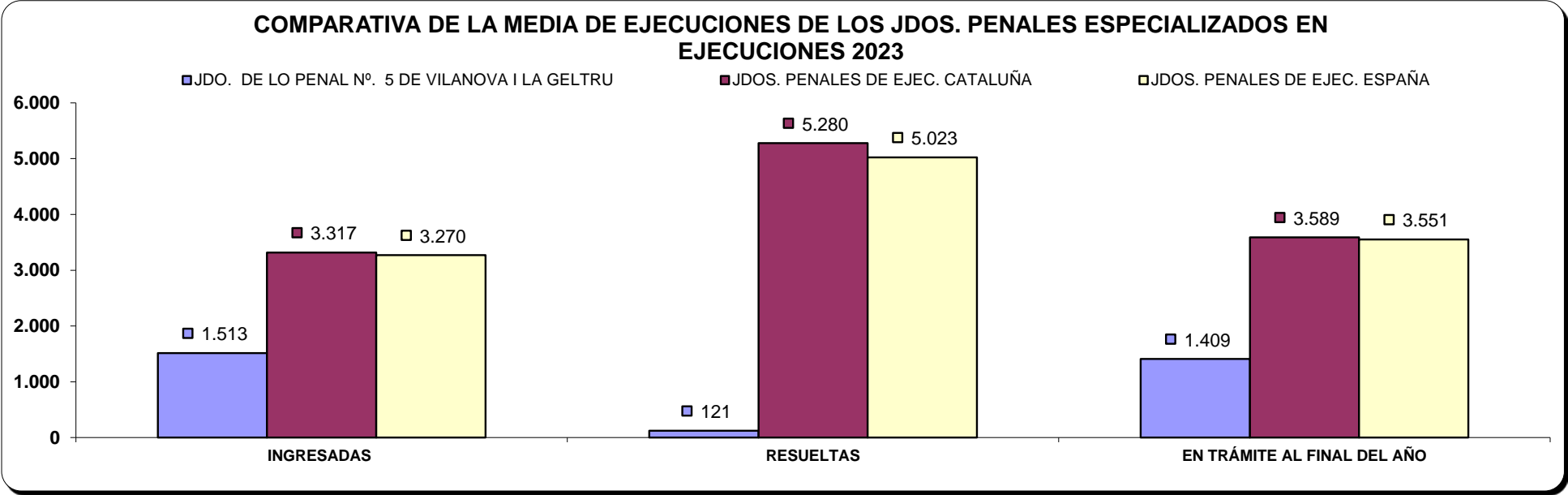


JUZGADOS PENALES DE EJECUTORIAS (PROV. BARCELONA)

El juzgado de lo penal 5 de Vilanova i la Geltrú entró en funcioamiento el 31 de marzo de 2023

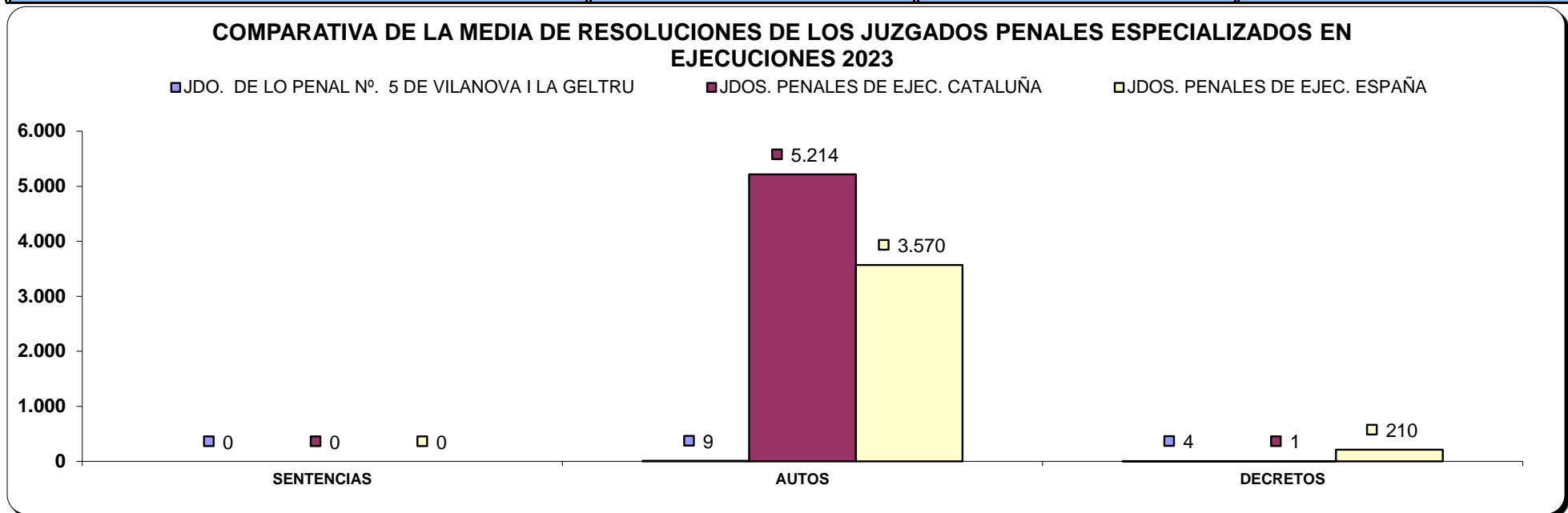
A) EJECUCIONES POR ÓRGANO

NUMERO DE EJECUTORIAS POR ÓRGANO	INGRESADAS			RESUELTAS			EN TRÁMITE AL FINAL DEL AÑO		
ÓRGANO	2022	2023	% EVOLUCIÓN	2022	2023	% EVOLUCIÓN	2022	2023	% EVOLUCIÓN
JDO. DE LO PENAL Nº. 5 DE VILANOVA I LA GELTRU	-	1.513	-	-	121	-	-	1.409	-
TOTALES	-	1.513	-	-	121	-	-	1.409	-



B) RESOLUCIONES DICTADAS POR ÓRGANO

NUMERO DE RESOLUCIONES DICTADAS POR ÓRGANO	SENTENCIAS			AUTOS			DECRETOS		
ÓRGANO	2022	2023	% EVOLUCIÓN	2022	2023	% EVOLUCIÓN	2022	2023	% EVOLUCIÓN
JDO. DE LO PENAL Nº. 5 DE VILANOVA I LA GELTRU	-	-	-	-	9	-	-	4	-
TOTALES	-	-	-	-	9	-	-	4	-



D) CARGA DE TRABAJO EN RELACIÓN A LOS NUEVOS MÓDULOS PUBLICADOS EN EL BOE EL 29/12/2018

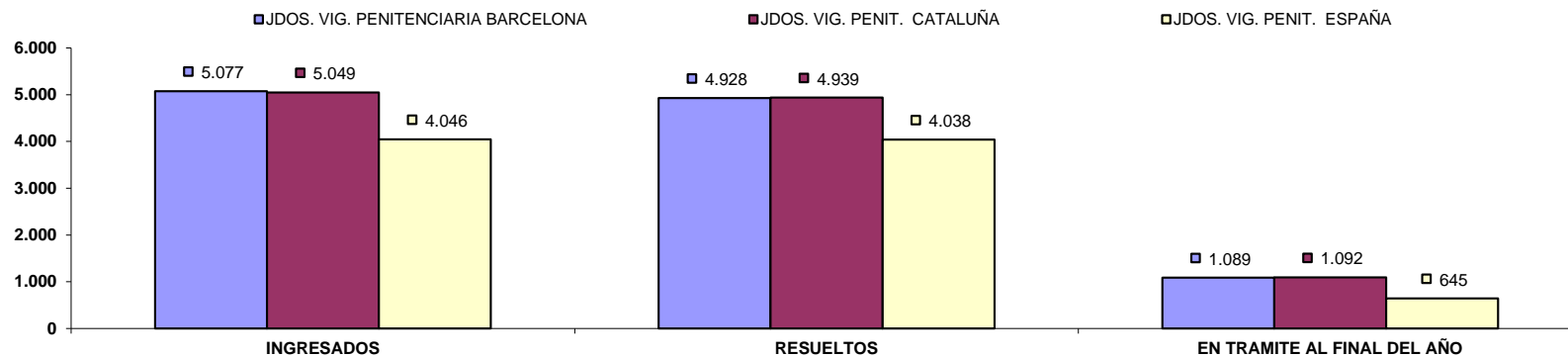
ASUNTOS COMPUTABLES PARA EL MÓDULO	ASUNTOS INGRESADOS 2023 (MÓDULO)	MÓDULO DE INGRESO PUBLICADO EN EL BOE EL 29/12/2018	% RESPECTO AL MÓDULO DE INGRESO
ÓRGANO			
JDO. DE LO PENAL Nº. 5 DE VILANOVA I LA GELTRU	1.513	2.400	-36,96%

I) JUZGADOS VIGILANCIA PENITENCIARIA

a) Asuntos por órgano.

NUMERO ASUNTOS POR ÓRGANO	INGRESADOS			RESUELTOS			EN TRAMITE AL FINAL DEL AÑO		
ÓRGANO	2022	2023	% EVOLUCIÓN	2022	2023	% EVOLUCIÓN	2022	2023	% EVOLUCIÓN
JDO. DE VIG. P. Nº. 1 DE CATALUÑA, CON SEDE EN BARCELONA	5.189	6.358	22,53%	5.871	5.907	0,61%	1.693	2.144	26,64%
JDO. DE VIG. P. Nº. 2 DE CATALUÑA, CON SEDE EN BARCELONA	2.195	2.323	5,83%	2.323	2.380	2,45%	980	791	-19,29%
JDO. DE VIG. P. Nº. 4 DE CATALUÑA, CON SEDE EN BARCELONA	8.890	6.167	-30,63%	8.136	6.027	-25,92%	959	682	-28,88%
JDO. DE VIG. P. Nº. 5 DE CATALUÑA, CON SEDE EN BARCELONA	5.210	5.375	3,17%	5.478	5.410	-1,24%	165	989	499,39%
JDO. DE VIG. P. Nº. 6 DE CATALUÑA, CON SEDE EN BARCELONA	4.959	5.161	4,07%	4.648	4.916	5,77%	594	839	41,25%
TOTALES	26.443	25.384	-4,00%	26.456	24.640	-6,86%	4.391	5.445	24,00%

COMPARATIVA DE LAS MEDIAS DE LOS JDOS. VIGILANCIA PENITENCIARIA 2023

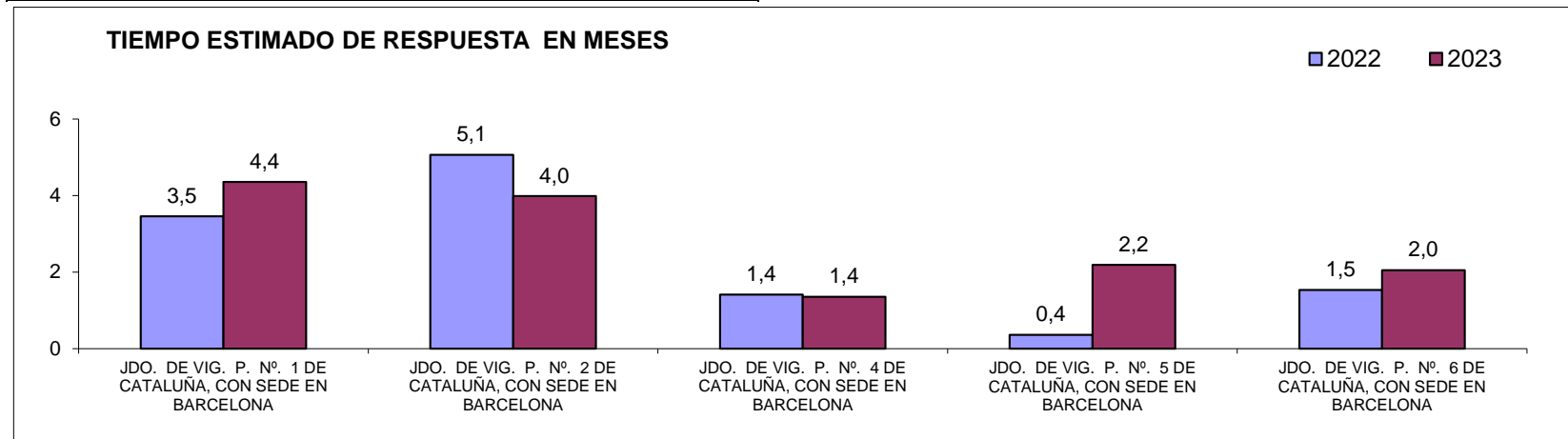


b) Carga de trabajo en relación los nuevos módulos publicados en el BOE del 29/12/2018

ASUNTOS COMPUTABLES PARA EL MÓDULO	ASUNTOS INGRESADOS 2023 (MÓDULO)	MÓDULO DE INGRESO PUBLICADO EN EL BOE DEL 29/12/2018	% RESPECTO AL MÓDULO DE INGRESO
ORGANO			
JDO. DE VIG. P. Nº. 1 DE CATALUÑA, CON SEDE EN BARCELONA	6.358	5.240	21,34%
JDO. DE VIG. P. Nº. 2 DE CATALUÑA, CON SEDE EN BARCELONA	2.323	5.240	-55,67%
JDO. DE VIG. P. Nº. 4 DE CATALUÑA, CON SEDE EN BARCELONA	6.167	5.240	17,69%
JDO. DE VIG. P. Nº. 5 DE CATALUÑA, CON SEDE EN BARCELONA	5.375	5.240	2,58%
JDO. DE VIG. P. Nº. 6 DE CATALUÑA, CON SEDE EN BARCELONA	5.161	5.240	-1,51%

c) Tiempo estimado de respuesta en los órganos judiciales (calculada en meses).

TIEMPO ESTIMADO DE RESPUESTA EN LOS ÓRGANOS JUDICIALES (EN MESES)		
ÓRGANO	2022	2023
JDO. DE VIG. P. Nº. 1 DE CATALUÑA, CON SEDE EN BARCELONA	3,5	4,4
JDO. DE VIG. P. Nº. 2 DE CATALUÑA, CON SEDE EN BARCELONA	5,1	4,0
JDO. DE VIG. P. Nº. 4 DE CATALUÑA, CON SEDE EN BARCELONA	1,4	1,4
JDO. DE VIG. P. Nº. 5 DE CATALUÑA, CON SEDE EN BARCELONA	0,4	2,2
JDO. DE VIG. P. Nº. 6 DE CATALUÑA, CON SEDE EN BARCELONA	1,5	2,0



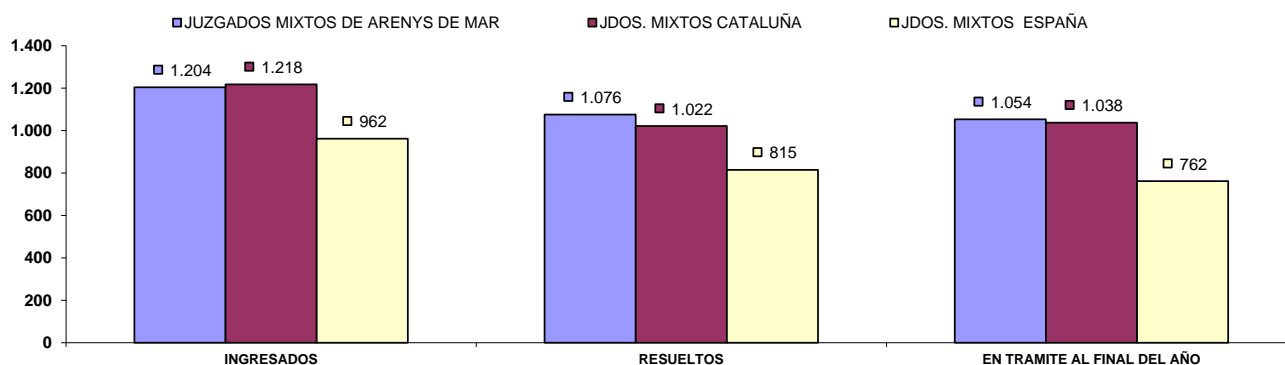
ÓRGANOS DEL PARTIDO JUDICIAL DE ARENYS DE MAR

A) JUZGADOS MIXTOS

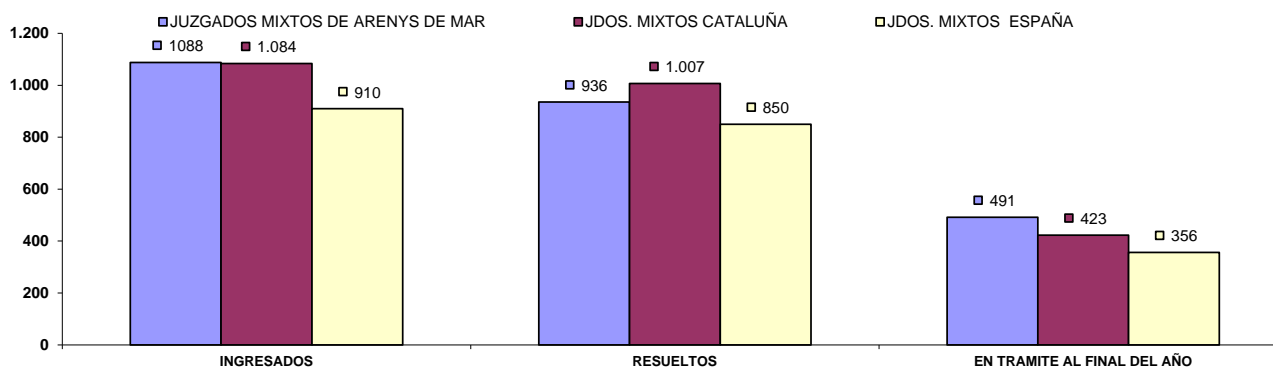
a) Asuntos por órgano.

NUMERO ASUNTOS POR ÓRGANO		INGRESADOS			RESUELTOS			EN TRAMITE AL FINAL DEL AÑO		
ÓRGANO		2022	2023	% EVOLUCIÓN	2022	2023	% EVOLUCIÓN	2022	2023	% EVOLUCIÓN
JDO. DE 1ª. INSTAN. E INSTRUCC. Nº. 1 DE ARENYS DE MAR	Civil	1.285	1.348	4,90%	1.051	1.142	8,66%	1.134	1.806	59,26%
	Penal	696	879	26,29%	764	543	-28,93%	351	496	41,31%
JDO. DE 1ª. INSTAN. E INSTRUCC. Nº. 2 DE ARENYS DE MAR	Civil	1.402	1.550	10,56%	1.322	1.212	-8,32%	775	1.113	43,61%
	Penal	1.113	875	-21,38%	1.170	900	-23,08%	124	99	-20,16%
JDO. DE 1ª. INSTAN. E INSTRUCC. Nº. 3 DE ARENYS DE MAR	Civil	987	1.100	11,45%	912	1.097	20,29%	681	684	0,44%
	Penal	676	879	30,03%	958	888	-7,31%	226	507	124,34%
JDO. DE 1ª. INSTAN. E INSTRUCC. Nº. 4 DE ARENYS DE MAR	Civil	1.247	1.196	-4,09%	1.106	1.183	6,96%	1.206	1.223	1,41%
	Penal	1.015	1.024	0,89%	1.135	942	-17,00%	378	435	15,08%
JDO. DE 1ª. INSTAN. E INSTRUCC. Nº. 5 DE ARENYS DE MAR	Civil	1.279	1.298	1,49%	1.179	1.308	10,94%	1.095	1.085	-0,91%
	Penal	1.013	976	-3,65%	998	897	-10,12%	496	575	15,93%
JDO. DE 1ª. INSTAN. E INSTRUCC. Nº. 6 DE ARENYS DE MAR	Civil	453	446	-1,55%	334	263	-21,26%	496	680	37,10%
	Penal	1.846	1.924	4,23%	1.884	1.294	-31,32%	496	1.126	127,02%
JDO. DE 1ª. INSTAN. E INSTRUCC. Nº. 7 DE ARENYS DE MAR	Civil	1.150	1.491	29,65%	1.135	1.228	8,19%	1.028	1.291	25,58%
	Penal	1.005	1.045	3,98%	965	1.008	4,46%	314	351	11,78%
JDO. DE 1ª. INSTAN. E INSTRUCC. Nº. 8 DE ARENYS DE MAR	Civil	1.130	1.202	6,37%	1.207	1.175	-2,65%	519	546	5,20%
	Penal	897	1.103	22,97%	816	1.013	24,14%	252	342	35,71%
TOTALES		8.933	9.631	7,81%	8.246	8.608	4,39%	6.934	8.428	21,55%
		8.261	8.705	5,37%	8.690	7.485	-13,87%	2.637	3.931	49,07%

COMPARATIVA DE LA MEDIA DE ASUNTOS DE LOS JDOS. MIXTOS (PARTE CIVIL) 2023

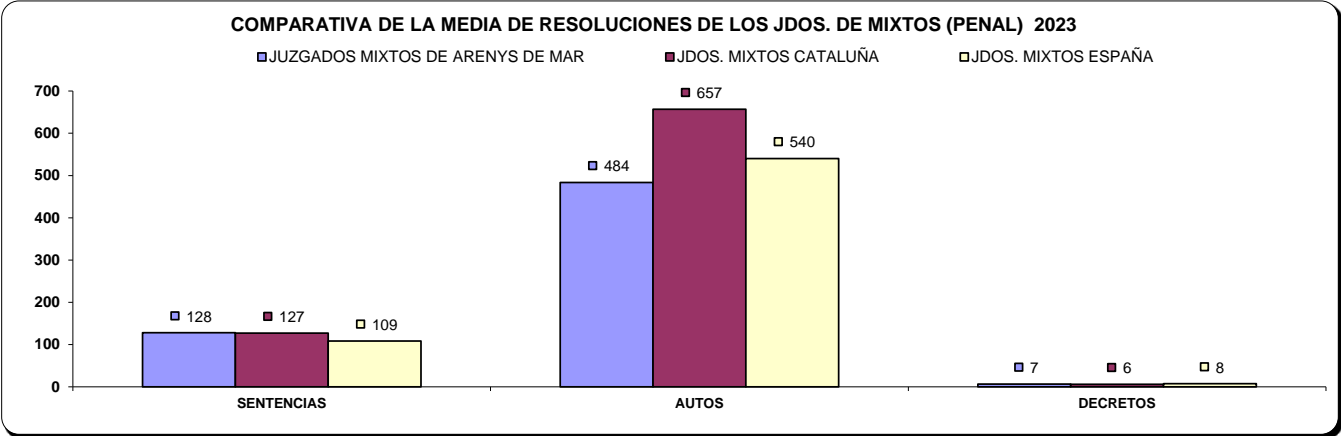
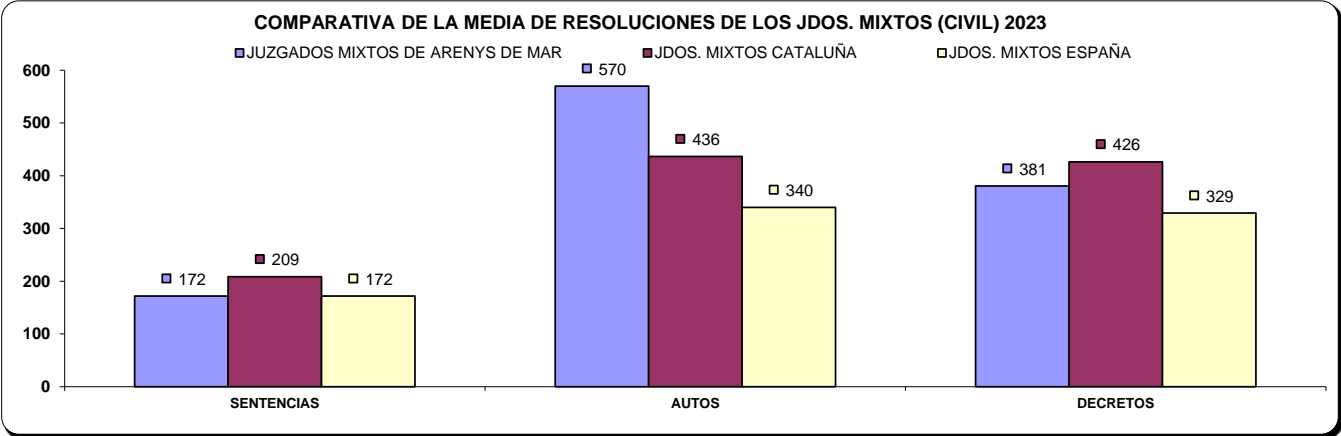


COMPARATIVA DE LA MEDIA DE ASUNTOS DE LOS JDOS. MIXTOS (PARTE PENAL) 2023



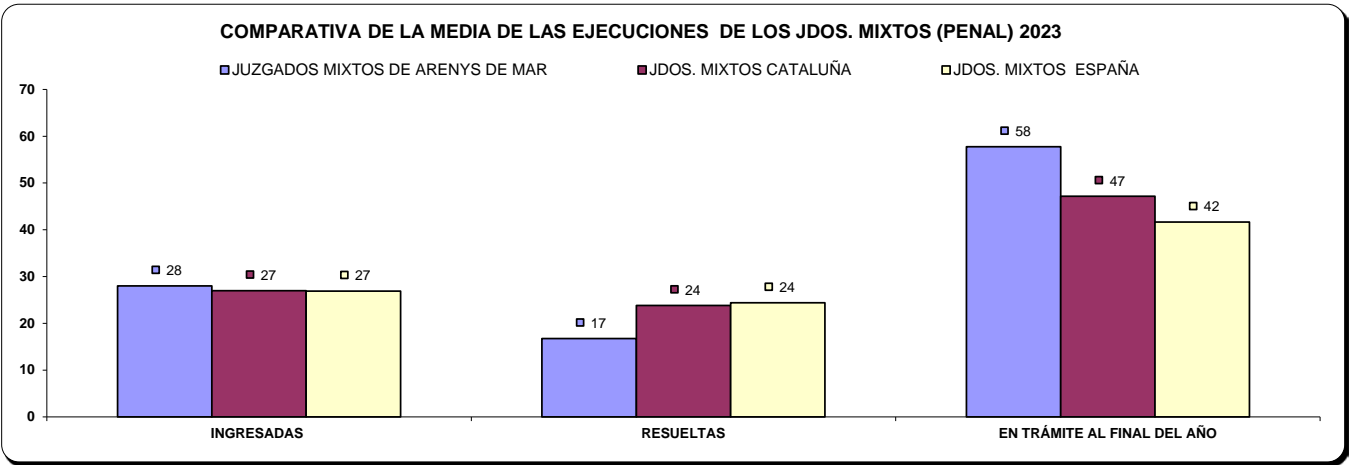
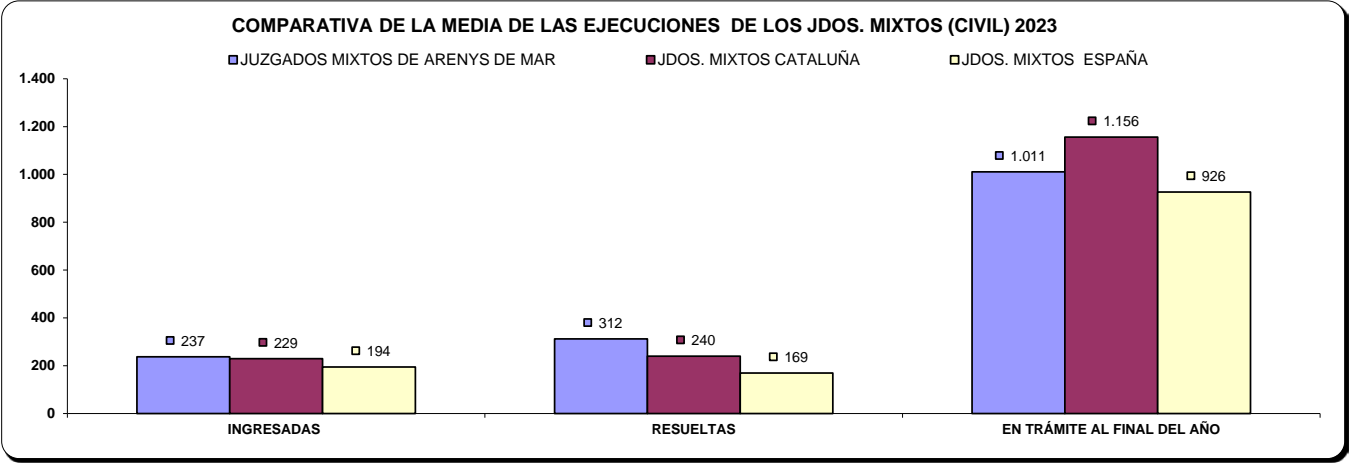
b) Resoluciones dictadas por órgano.

NUMERO DE RESOLUCIONES DICTADAS POR ÓRGANO		SENTENCIAS			AUTOS			DECRETOS		
ÓRGANO		2022	2023	% EVOLUCIÓN	2022	2023	% EVOLUCIÓN	2022	2023	% EVOLUCIÓN
JDO. DE 1ª. INSTAN. E INSTRUCC. Nº. 1 DE ARENYS DE MAR	Civil	176	194	10,23%	530	553	4,34%	388	474	22,16%
	Penal	158	123	-22,15%	420	314	-25,24%	0	1	100,00%
JDO. DE 1ª. INSTAN. E INSTRUCC. Nº. 2 DE ARENYS DE MAR	Civil	220	183	-16,82%	705	761	7,94%	423	417	-1,42%
	Penal	111	106	-4,50%	659	476	-27,77%	17	9	-47,06%
JDO. DE 1ª. INSTAN. E INSTRUCC. Nº. 3 DE ARENYS DE MAR	Civil	195	212	8,72%	460	628	36,52%	380	420	10,53%
	Penal	176	143	-18,75%	536	481	-10,26%	3	27	800,00%
JDO. DE 1ª. INSTAN. E INSTRUCC. Nº. 4 DE ARENYS DE MAR	Civil	171	110	-35,67%	463	529	14,25%	586	497	-15,19%
	Penal	221	151	-31,67%	489	492	0,61%	7	14	100,00%
JDO. DE 1ª. INSTAN. E INSTRUCC. Nº. 5 DE ARENYS DE MAR	Civil	232	161	-30,60%	553	744	34,54%	490	468	-4,49%
	Penal	196	109	-44,39%	635	607	-4,41%	0	2	200,00%
JDO. DE 1ª. INSTAN. E INSTRUCC. Nº. 6 DE ARENYS DE MAR	Civil	58	74	27,59%	91	59	-35,16%	136	61	-55,15%
	Penal	143	104	-27,27%	460	366	-20,43%	0	0	0,00%
JDO. DE 1ª. INSTAN. E INSTRUCC. Nº. 7 DE ARENYS DE MAR	Civil	242	242	0,00%	399	625	56,64%	606	364	-39,93%
	Penal	118	136	15,25%	477	517	8,39%	13	0	-100,00%
JDO. DE 1ª. INSTAN. E INSTRUCC. Nº. 8 DE ARENYS DE MAR	Civil	217	199	-8,29%	426	661	55,16%	438	343	-21,69%
	Penal	173	153	-11,56%	488	616	26,23%	6	0	-100,00%
TOTALES	Civil	1.511	1.375	-9,00%	3.627	4.560	25,72%	3.447	3.044	-11,69%
	Penal	1.296	1.025	-20,91%	4.164	3.869	-7,08%	46	53	15,22%



c) Ejecuciones por órgano.

NUMERO DE EJECUTORIAS POR ÓRGANO			INGRESADAS			RESUELTAS			EN TRÁMITE AL FINAL DEL AÑO		
ÓRGANO			2022	2023	% EVOLUCIÓN	2022	2023	% EVOLUCIÓN	2022	2023	% EVOLUCIÓN
JDO. DE 1ª. INSTAN. E INSTRUCC. Nº. 1 DE ARENYS DE MAR	Civil		228	263	15,35%	238	236	-0,84%	1.247	1.300	4,25%
	Penal		19	64	236,84%	21	10	-52,38%	38	92	142,11%
JDO. DE 1ª. INSTAN. E INSTRUCC. Nº. 2 DE ARENYS DE MAR	Civil		315	216	-31,43%	356	478	34,27%	1.432	1.287	-10,13%
	Penal		50	18	-64,00%	45	20	-55,56%	47	45	-4,26%
JDO. DE 1ª. INSTAN. E INSTRUCC. Nº. 3 DE ARENYS DE MAR	Civil		254	292	14,96%	382	429	12,30%	1.263	1.211	-4,12%
	Penal		53	22	-58,49%	12	33	175,00%	89	78	-12,36%
JDO. DE 1ª. INSTAN. E INSTRUCC. Nº. 4 DE ARENYS DE MAR	Civil		262	259	-1,15%	506	280	-44,66%	1.373	1.299	-5,39%
	Penal		31	26	-16,13%	40	26	-35,00%	45	45	0,00%
JDO. DE 1ª. INSTAN. E INSTRUCC. Nº. 5 DE ARENYS DE MAR	Civil		319	221	-30,72%	382	572	49,74%	1.477	1.195	-19,09%
	Penal		32	26	-18,75%	45	27	-40,00%	51	50	-1,96%
JDO. DE 1ª. INSTAN. E INSTRUCC. Nº. 6 DE ARENYS DE MAR	Civil		119	76	-36,13%	162	107	-33,95%	571	572	0,18%
	Penal		26	6	-76,92%	9	1	-88,89%	50	55	10,00%
JDO. DE 1ª. INSTAN. E INSTRUCC. Nº. 7 DE ARENYS DE MAR	Civil		377	315	-16,45%	492	318	-35,37%	827	836	1,09%
	Penal		28	42	50,00%	20	6	-70,00%	36	72	100,00%
JDO. DE 1ª. INSTAN. E INSTRUCC. Nº. 8 DE ARENYS DE MAR	Civil		220	257	16,82%	61	78	27,87%	205	387	88,78%
	Penal		25	20	-20,00%	9	11	22,22%	16	25	56,25%
TOTALES		Civil	2.094	1.899	-9,31%	2.579	2.498	-3,14%	8.395	8.087	-3,67%
		Penal	264	224	-15,15%	201	134	-33,33%	372	462	24,19%

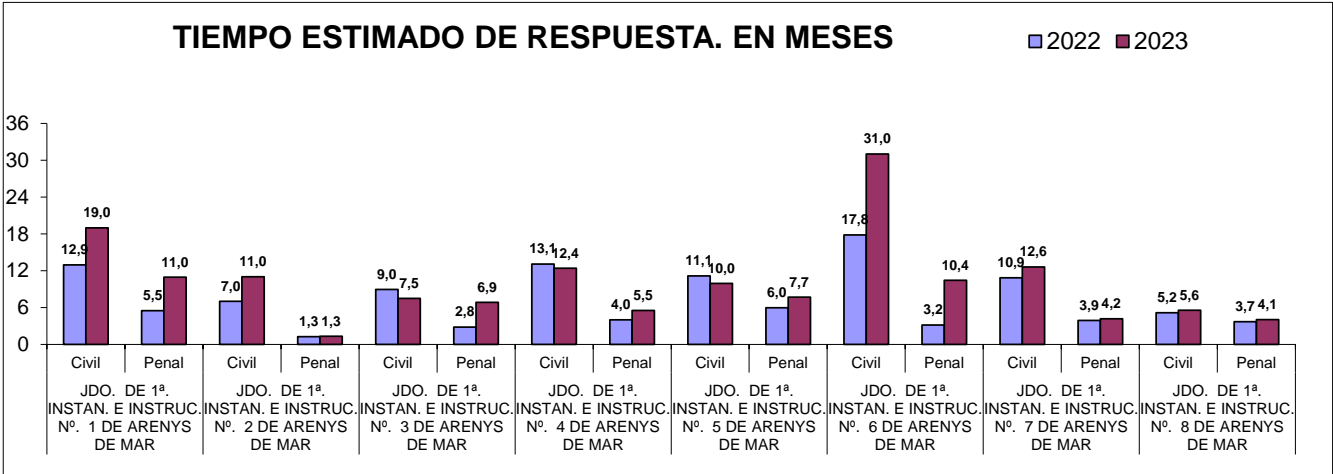


d) Carga de trabajo en relación a los nuevos módulos publicados en el BOE de 29/12/2018

ASUNTOS COMPUTABLES PARA EL MÓDULO		ASUNTOS INGRESADOS 2023 (MÓDULO)	MÓDULO DE INGRESO PUBLICADO EN EL BOE (29/12/2018)	% RESPECTO AL MÓDULO DE INGRESO
ÓRGANO				
JDO. DE 1ª. INSTAN. E INSTRUCC. Nº. 1 DE ARENYS DE MAR	Civil	1.617	680	137,79%
	Penal	879	1.000	-12,10%
JDO. DE 1ª. INSTAN. E INSTRUCC. Nº. 2 DE ARENYS DE MAR	Civil	1.789	680	163,09%
	Penal	875	1.000	-12,50%
JDO. DE 1ª. INSTAN. E INSTRUCC. Nº. 3 DE ARENYS DE MAR	Civil	1.397	680	105,44%
	Penal	874	1.000	-12,60%
JDO. DE 1ª. INSTAN. E INSTRUCC. Nº. 4 DE ARENYS DE MAR	Civil	1.465	680	115,44%
	Penal	990	1.000	-1,00%
JDO. DE 1ª. INSTAN. E INSTRUCC. Nº. 5 DE ARENYS DE MAR	Civil	1.528	680	124,71%
	Penal	973	1.000	-2,70%
JDO. DE 1ª. INSTAN. E INSTRUCC. Nº. 6 DE ARENYS DE MAR	Civil	428	680	-37,06%
	Penal	1.923	1.000	92,30%
JDO. DE 1ª. INSTAN. E INSTRUCC. Nº. 7 DE ARENYS DE MAR	Civil	1.847	680	171,62%
	Penal	1.045	1.000	4,50%
JDO. DE 1ª. INSTAN. E INSTRUCC. Nº. 8 DE ARENYS DE MAR	Civil	1.463	680	115,15%
	Penal	1.103	1.000	10,30%

e) Tiempo estimado de respuesta en los órganos judiciales (calculado en meses).

TIEMPO ESTIMADO DE RESPUESTA EN LOS ÓRGANOS JUDICIALES (EN MESES)			
ÓRGANO		2022	2023
JDO. DE 1ª. INSTAN. E INSTRUCC. Nº. 1 DE ARENYS DE MAR	Civil	12,9	19,0
	Penal	5,5	11,0
JDO. DE 1ª. INSTAN. E INSTRUCC. Nº. 2 DE ARENYS DE MAR	Civil	7,0	11,0
	Penal	1,3	1,3
JDO. DE 1ª. INSTAN. E INSTRUCC. Nº. 3 DE ARENYS DE MAR	Civil	9,0	7,5
	Penal	2,8	6,9
JDO. DE 1ª. INSTAN. E INSTRUCC. Nº. 4 DE ARENYS DE MAR	Civil	13,1	12,4
	Penal	4,0	5,5
JDO. DE 1ª. INSTAN. E INSTRUCC. Nº. 5 DE ARENYS DE MAR	Civil	11,1	10,0
	Penal	6,0	7,7
JDO. DE 1ª. INSTAN. E INSTRUCC. Nº. 6 DE ARENYS DE MAR	Civil	17,8	31,0
	Penal	3,2	10,4
JDO. DE 1ª. INSTAN. E INSTRUCC. Nº. 7 DE ARENYS DE MAR	Civil	10,9	12,6
	Penal	3,9	4,2
JDO. DE 1ª. INSTAN. E INSTRUCC. Nº. 8 DE ARENYS DE MAR	Civil	5,2	5,6
	Penal	3,7	4,1



B) ASUNTOS DE VIOLENCIA DOMÉSTICA

a) Asuntos por órgano.

NUMERO ASUNTOS POR ÓRGANO		INGRESADOS			RESUELTOS			EN TRAMITE AL FINAL DEL AÑO		
ÓRGANO		2022	2023	% EVOLUCIÓN	2022	2023	% EVOLUCIÓN	2022	2023	% EVOLUCIÓN
JDO. DE 1ª. INSTAN. E INSTRUCC. Nº. 6 DE ARENYS DE MAR	Civil	127	134	5,51%	108	104	-3,70%	111	141	27,03%
	Penal	992	887	-10,58%	1.005	636	-36,72%	213	464	117,84%

b) Resoluciones dictadas por órgano.

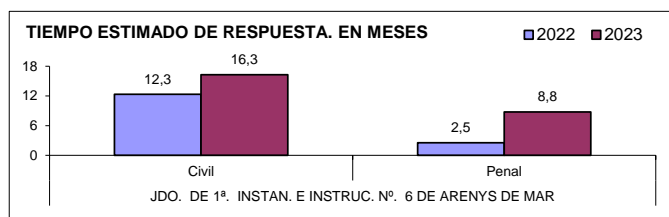
NUMERO DE RESOLUCIONES DICTADAS POR ÓRGANO		SENTENCIAS			AUTOS			DECRETOS		
ÓRGANO		2022	2023	% EVOLUCIÓN	2022	2023	% EVOLUCIÓN	2022	2023	% EVOLUCIÓN
JDO. DE 1ª. INSTAN. E INSTRUCC. Nº. 6 DE ARENYS DE MAR	Civil	42	41	-2,38%	47	45	-4,26%	20	22	10,00%
	Penal	22	19	-13,64%	427	307	-28,10%	0	1	100,00%

c) Ejecuciones por órgano.

NUMERO DE EJECUTORIAS POR ÓRGANO		INGRESADAS			RESUELTAS			EN TRÁMITE AL FINAL DEL AÑO		
ÓRGANO		2022	2023	% EVOLUCIÓN	2022	2023	% EVOLUCIÓN	2022	2023	% EVOLUCIÓN
JDO. DE 1ª. INSTAN. E INSTRUCC. Nº. 6 DE ARENYS DE MAR	Civil	37	28	-24,32%	4	7	75,00%	169	79	-53,25%
	Penal	0	1	100,00%	1	1	0,00%	3	3	0,00%

d) Tiempo estimado de respuesta en los órganos judiciales (calculado en meses).

TIEMPO ESTIMADO DE RESPUESTA EN LOS ÓRGANOS JUDICIALES (EN MESES)			
ÓRGANO		2022	2023
JDO. DE 1ª. INSTAN. E INSTRUCC. Nº. 6 DE ARENYS DE MAR	Civil	12,3	16,3
	Penal	2,5	8,8

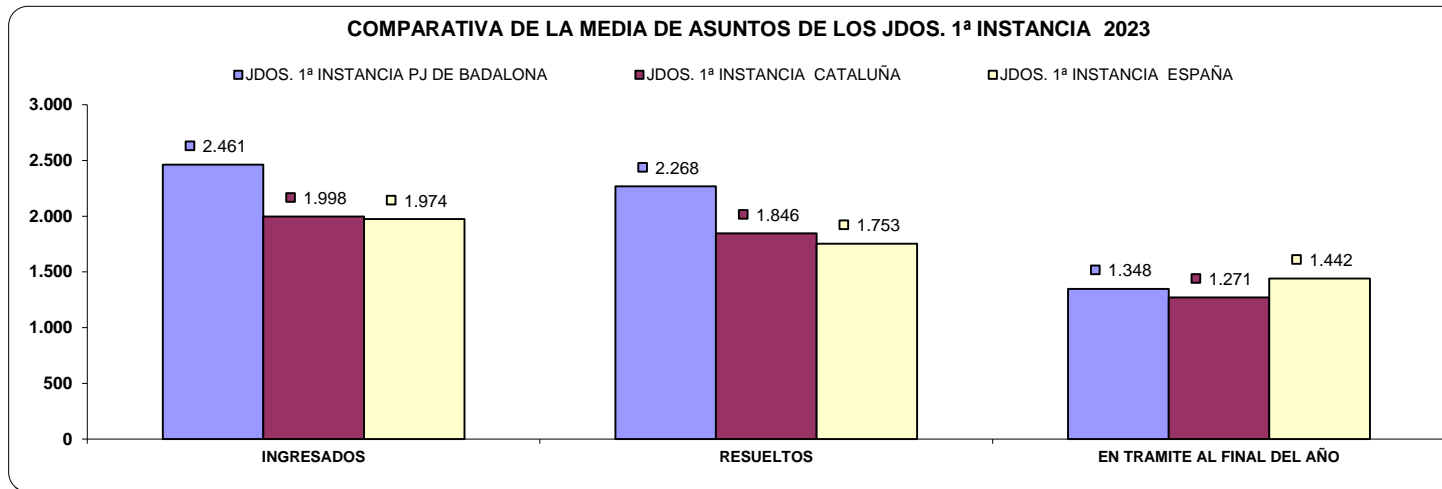


PARTIDO JUDICIAL DE BADALONA

1) JUZGADOS PRIMERA INSTANCIA

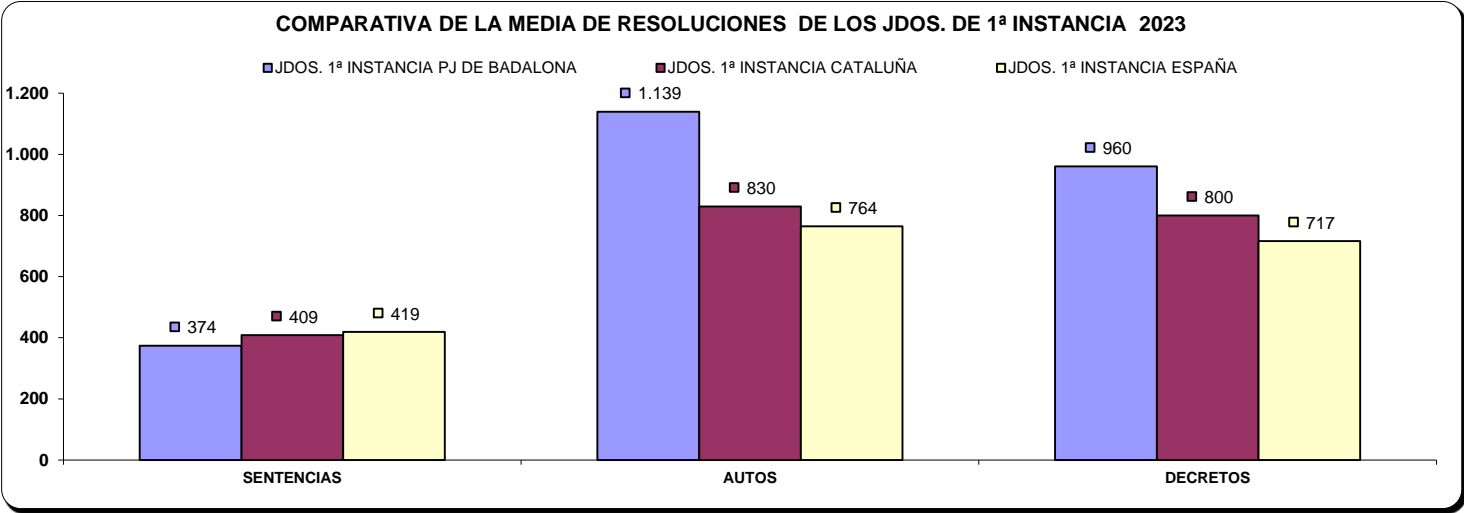
A) ASUNTOS POR ÓRGANO

NUMERO ASUNTOS POR ÓRGANO	INGRESADOS			RESUELTOS			EN TRAMITE AL FINAL DEL AÑO		
	2022	2023	% EVOLUCIÓN	2022	2023	% EVOLUCIÓN	2022	2023	% EVOLUCIÓN
JDO. DE 1ª. INSTAN. Nº. 1 DE BADALONA	2.583	2.607	0,93%	2.583	2.518	-2,52%	931	1.020	9,56%
JDO. DE 1ª. INSTAN. Nº. 2 DE BADALONA	2.652	2.542	-4,15%	2.667	2.374	-10,99%	1.091	1.259	15,40%
JDO. DE 1ª. INSTAN. Nº. 3 DE BADALONA	2.634	2.663	1,10%	2.415	2.739	13,42%	1.367	1.169	-14,48%
JDO. DE 1ª. INSTAN. Nº. 4 DE BADALONA	2.002	2.120	5,89%	1.768	1.862	5,32%	1.081	1.333	23,31%
JDO. DE 1ª. INSTAN. Nº. 5 DE BADALONA	2.632	2.440	-7,29%	2.536	2.131	-15,97%	818	1.127	37,78%
JDO. DE 1ª. INSTAN. Nº. 6 DE BADALONA	2.359	2.396	1,57%	1.674	1.985	18,58%	1.983	2.181	9,98%
TOTALES	14.862	14.768	-0,63%	13.643	13.609	-0,25%	7.271	8.089	11,25%



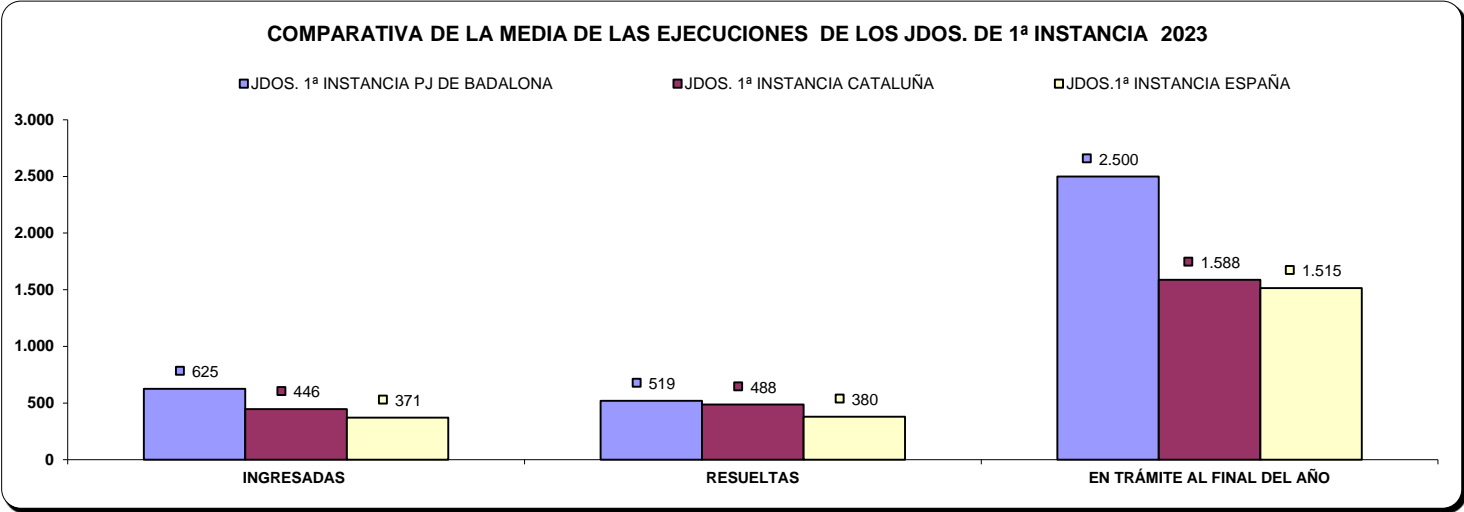
B) RESOLUCIONES DICTADAS POR ÓRGANO

NUMERO DE RESOLUCIONES DICTADAS POR ÓRGANO	SENTENCIAS			AUTOS			DECRETOS		
	2022	2023	% EVOLUCIÓN	2022	2023	% EVOLUCIÓN	2022	2023	% EVOLUCIÓN
JDO. DE 1ª. INSTAN. Nº. 1 DE BADALONA	426	415	-2,58%	1.301	1.283	-1,38%	1.188	1.125	-5,30%
JDO. DE 1ª. INSTAN. Nº. 2 DE BADALONA	397	367	-7,56%	1.483	1.344	-9,37%	1.097	975	-11,12%
JDO. DE 1ª. INSTAN. Nº. 3 DE BADALONA	387	423	9,30%	1.256	1.370	9,08%	1.037	1.161	11,96%
JDO. DE 1ª. INSTAN. Nº. 4 DE BADALONA	308	288	-6,49%	831	835	0,48%	796	896	12,56%
JDO. DE 1ª. INSTAN. Nº. 5 DE BADALONA	422	396	-6,16%	1.164	1.108	-4,81%	966	768	-20,50%
JDO. DE 1ª. INSTAN. Nº. 6 DE BADALONA	337	353	4,75%	775	894	15,35%	790	837	5,95%
TOTALES	2.277	2.242	-1,54%	6.810	6.834	0,35%	5.874	5.762	-1,91%



C) EJECUCIONES POR ÓRGANO

NUMERO DE EJECUTORIAS POR ÓRGANO	INGRESADAS			RESUELTAS			EN TRÁMITE AL FINAL DEL AÑO		
ORGANO	2022	2023	% EVOLUCIÓN	2022	2023	% EVOLUCIÓN	2022	2023	% EVOLUCIÓN
JDO. DE 1ª. INSTAN. Nº. 1 DE BADALONA	609	632	3,78%	448	667	48,88%	2.236	2.231	-0,22%
JDO. DE 1ª. INSTAN. Nº. 2 DE BADALONA	568	624	9,86%	612	765	25,00%	2.026	2.369	16,93%
JDO. DE 1ª. INSTAN. Nº. 3 DE BADALONA	585	1.037	77,26%	514	434	-15,56%	2.096	2.789	33,06%
JDO. DE 1ª. INSTAN. Nº. 4 DE BADALONA	419	449	7,16%	369	414	12,20%	1.564	2.257	44,31%
JDO. DE 1ª. INSTAN. Nº. 5 DE BADALONA	525	503	-4,19%	430	442	2,79%	2.258	2.402	6,38%
JDO. DE 1ª. INSTAN. Nº. 6 DE BADALONA	532	505	-5,08%	799	394	-50,69%	2.695	2.953	9,57%
TOTALES	3.238	3.750	15,81%	3.172	3.116	-1,77%	12.875	15.001	16,51%

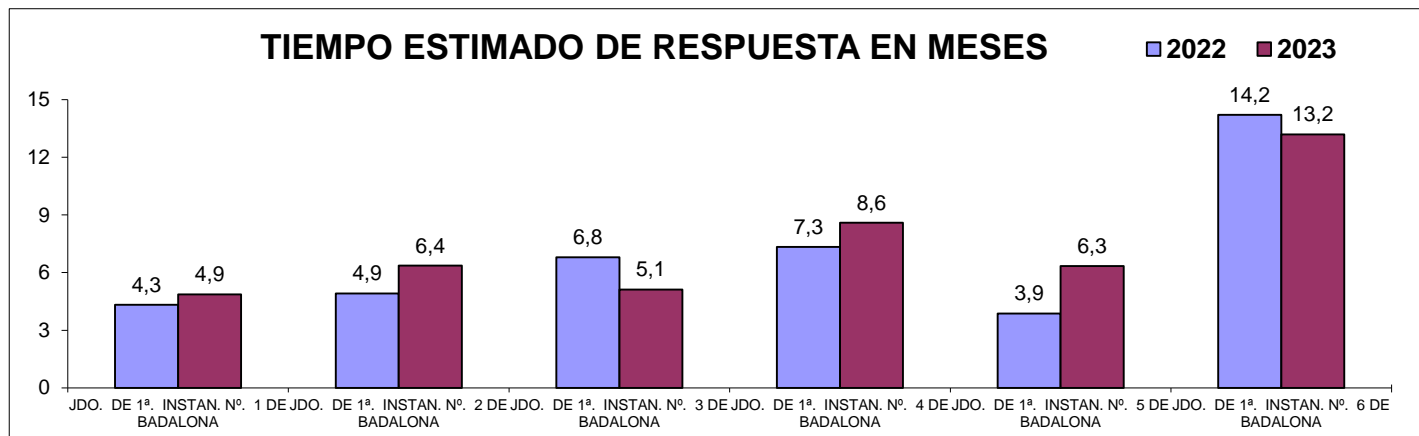


D) CARGA DE TRABAJO EN RELACIÓN A LOS NUEVOS MÓDULOS PUBLICADOS EN EL BOE EL 29/12/2018

ASUNTOS COMPUTABLES PARA EL MÓDULO	ASUNTOS INGRESADOS 2023 (MÓDULO)	MÓDULO DE INGRESO PUBLICADO EN EL BOE EL 29/12/2018	% RESPECTO AL MÓDULO DE INGRESO
ÓRGANO			
JDO. DE 1ª. INSTAN. Nº. 1 DE BADALONA	3.239	1.200	169,92%
JDO. DE 1ª. INSTAN. Nº. 2 DE BADALONA	3.166	1.200	163,83%
JDO. DE 1ª. INSTAN. Nº. 3 DE BADALONA	3.700	1.200	208,33%
JDO. DE 1ª. INSTAN. Nº. 4 DE BADALONA	2.569	1.200	114,08%
JDO. DE 1ª. INSTAN. Nº. 5 DE BADALONA	2.943	1.200	145,25%
JDO. DE 1ª. INSTAN. Nº. 6 DE BADALONA	2.901	1.200	141,75%

E) TIEMPO ESTIMADO DE RESPUESTA EN LOS ÓRGANOS JUDICIALES. CALCULADO EN MESES

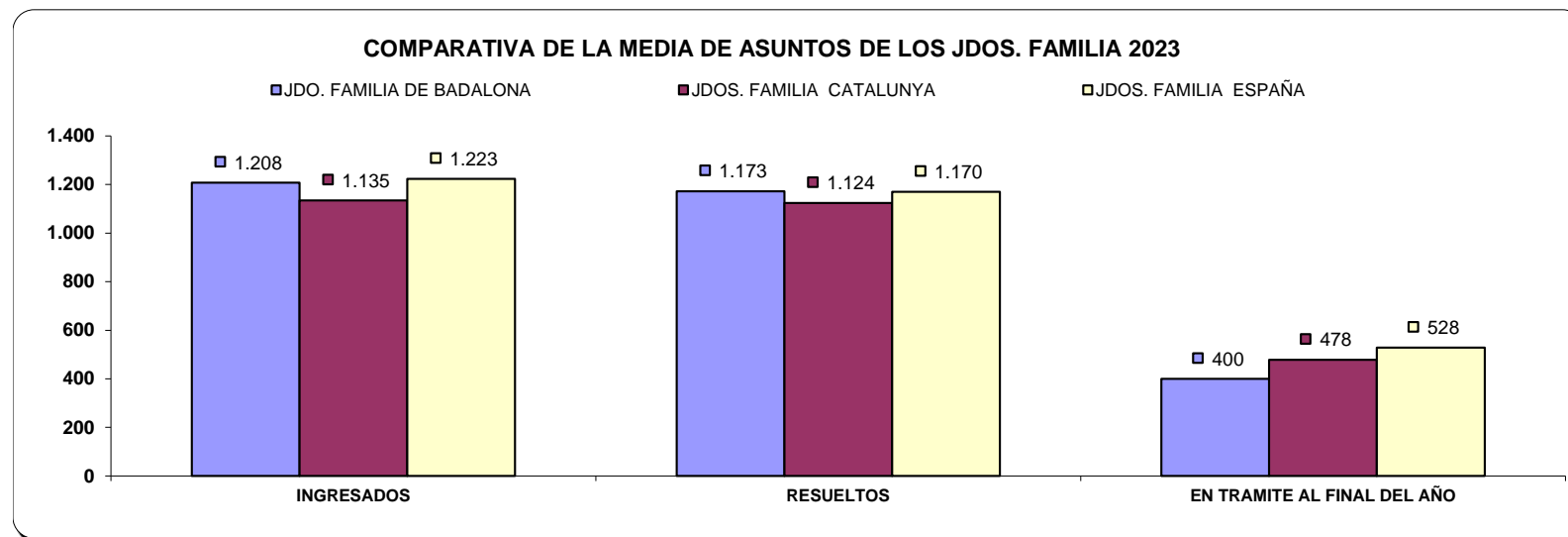
TIEMPO ESTIMADO DE RESPUESTA EN LOS ÓRGANOS JUDICIALES (EN MESES)		
ÓRGANO	2022	2023
JDO. DE 1ª. INSTAN. Nº. 1 DE BADALONA	4,3	4,9
JDO. DE 1ª. INSTAN. Nº. 2 DE BADALONA	4,9	6,4
JDO. DE 1ª. INSTAN. Nº. 3 DE BADALONA	6,8	5,1
JDO. DE 1ª. INSTAN. Nº. 4 DE BADALONA	7,3	8,6
JDO. DE 1ª. INSTAN. Nº. 5 DE BADALONA	3,9	6,3
JDO. DE 1ª. INSTAN. Nº. 6 DE BADALONA	14,2	13,2



2) JUZGADOS PRIMERA INSTANCIA (FAMILIA)

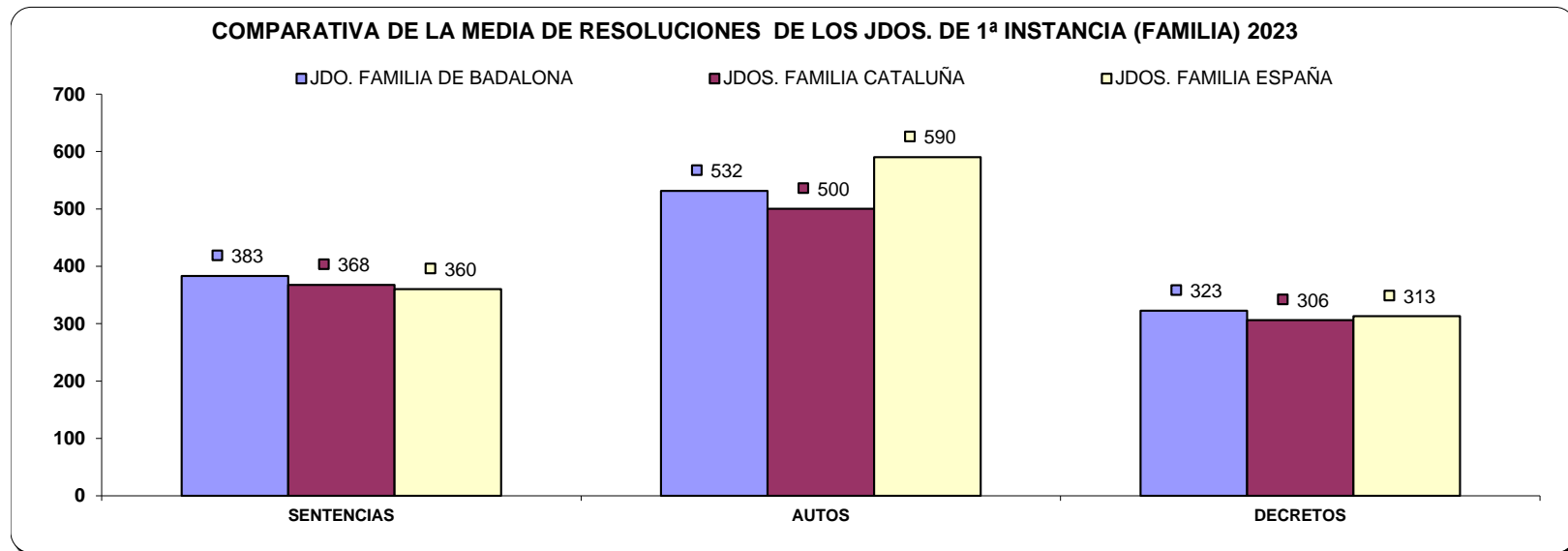
A) ASUNTOS POR ÓRGANO

NUMERO ASUNTOS POR ÓRGANO	INGRESADOS			RESUELTOS			EN TRAMITE AL FINAL DEL AÑO		
ÓRGANO	2022	2023	% EVOLUCIÓN	2022	2023	% EVOLUCIÓN	2022	2023	% EVOLUCIÓN
JDO. DE 1ª. INSTAN. Nº. 7 DE BADALONA	898	1.149	27,95%	828	1.087	31,28%	328	447	36,28%
JDO. DE 1ª. INSTAN. Nº. 8 DE BADALONA	1.049	1.267	20,78%	999	1.258	25,93%	343	352	2,62%
TOTALES	1.947	2.416	24,09%	1.827	2.345	28,35%	671	799	19,08%



B) RESOLUCIONES DICTADAS POR ÓRGANO

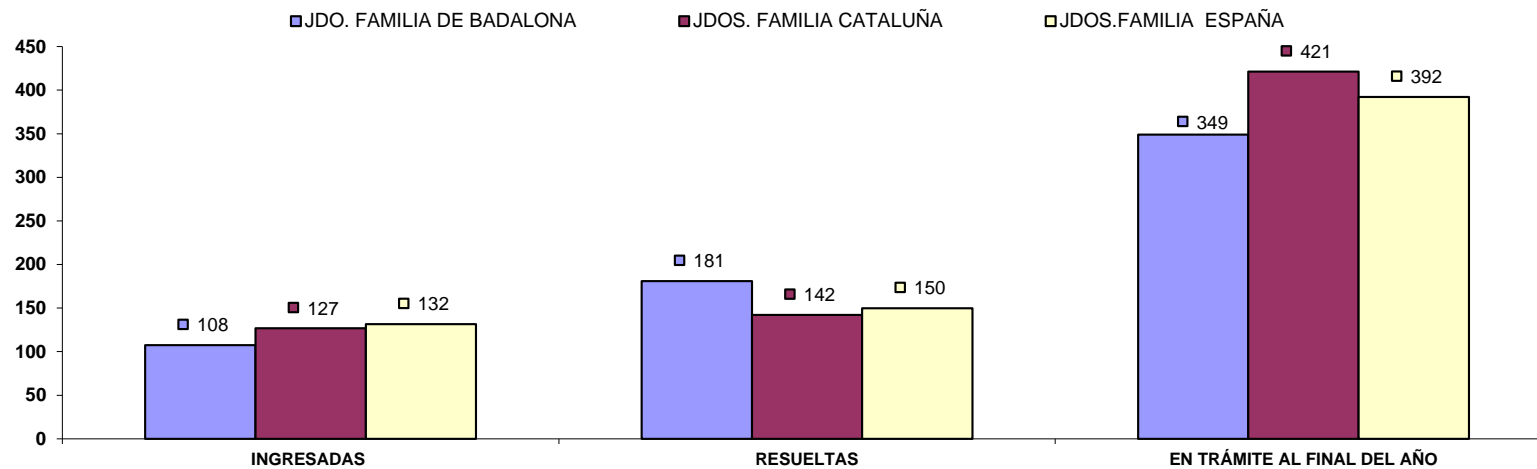
NUMERO DE RESOLUCIONES DICTADAS POR ÓRGANO	SENTENCIAS			AUTOS			DECRETOS		
	2022	2023	% EVOLUCIÓN	2022	2023	% EVOLUCIÓN	2022	2023	% EVOLUCIÓN
JDO. DE 1ª. INSTAN. Nº. 7 DE BADALONA	313	363	15,97%	327	529	61,77%	315	325	3,17%
JDO. DE 1ª. INSTAN. Nº. 8 DE BADALONA	384	403	4,95%	421	534	26,84%	267	320	19,85%
TOTALES	697	766	9,90%	748	1.063	42,11%	582	325	-44,16%



C) EJECUCIONES POR ÓRGANO

NUMERO DE EJECUTORIAS POR ÓRGANO	INGRESADAS			RESUELTAS			EN TRÁMITE AL FINAL DEL AÑO		
	2022	2023	% EVOLUCIÓN	2022	2023	% EVOLUCIÓN	2022	2023	% EVOLUCIÓN
JDO. DE 1ª. INSTAN. Nº. 7 DE BADALONA	132	145	9,85%	245	225	-8,16%	511	490	-4,11%
JDO. DE 1ª. INSTAN. Nº. 8 DE BADALONA	87	70	-19,54%	99	137	38,38%	262	208	-20,61%
TOTALES	219	215	-1,83%	344	362	5,23%	773	698	-9,70%

COMPARATIVA DE LA MEDIA DE LAS EJECUCIONES DE LOS JDOS. DE FAMILIA 2023

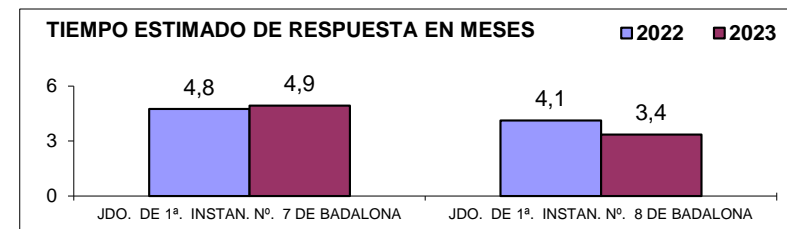


D) CARGA DE TRABAJO EN RELACIÓN A LOS NUEVOS MÓDULOS PUBLICADOS EN EL BOE EL 29/12/2018

ASUNTOS COMPUTABLES PARA EL MÓDULO	ASUNTOS INGRESADOS 2023 (MÓDULO)	MÓDULO DE INGRESO PUBLICADO EN EL BOE EL 29/12/2018	% RESPECTO AL MÓDULO DE INGRESO
ÓRGANO			
JDO. DE 1ª. INSTAN. Nº. 7 DE BADALONA	1.189	1.323	-10,15%
JDO. DE 1ª. INSTAN. Nº. 8 DE BADALONA	1.199	1.323	-9,41%

E) TIEMPO ESTIMADO DE RESPUESTA EN LOS ÓRGANOS JUDICIALES. CALCULADO EN MESES

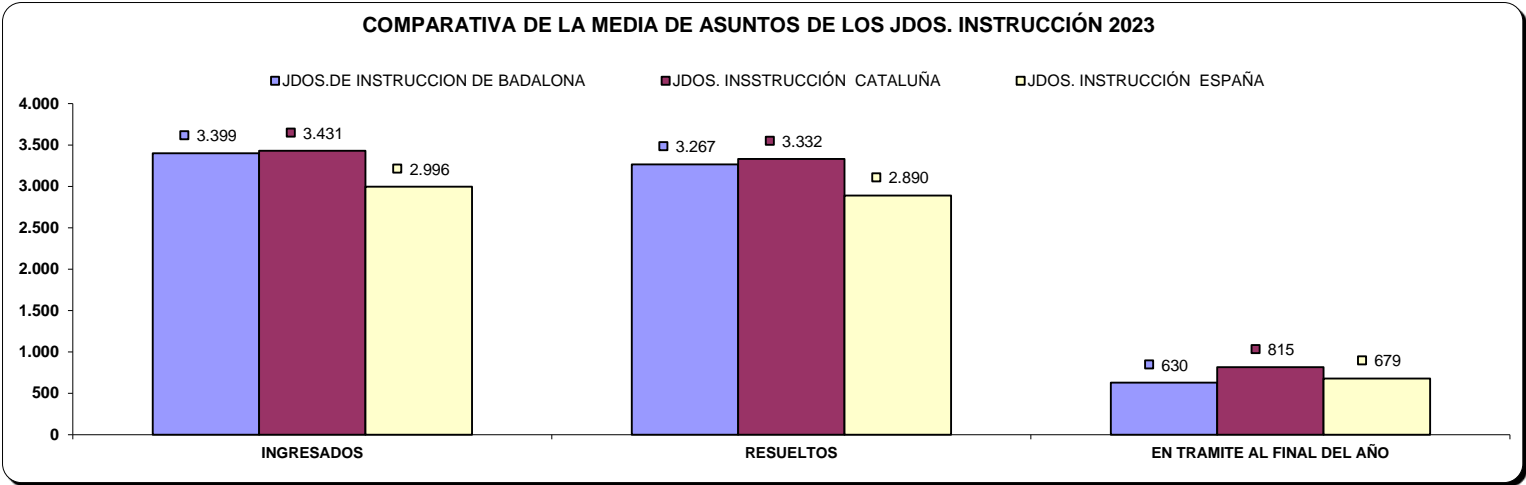
TIEMPO ESTIMADO DE RESPUESTA EN LOS ÓRGANOS JUDICIALES (EN MESES)		
ÓRGANO	2022	2023
JDO. DE 1ª. INSTAN. Nº. 7 DE BADALONA	4,8	4,9
JDO. DE 1ª. INSTAN. Nº. 8 DE BADALONA	4,1	3,4



3) JUZGADOS DE INSTRUCCION

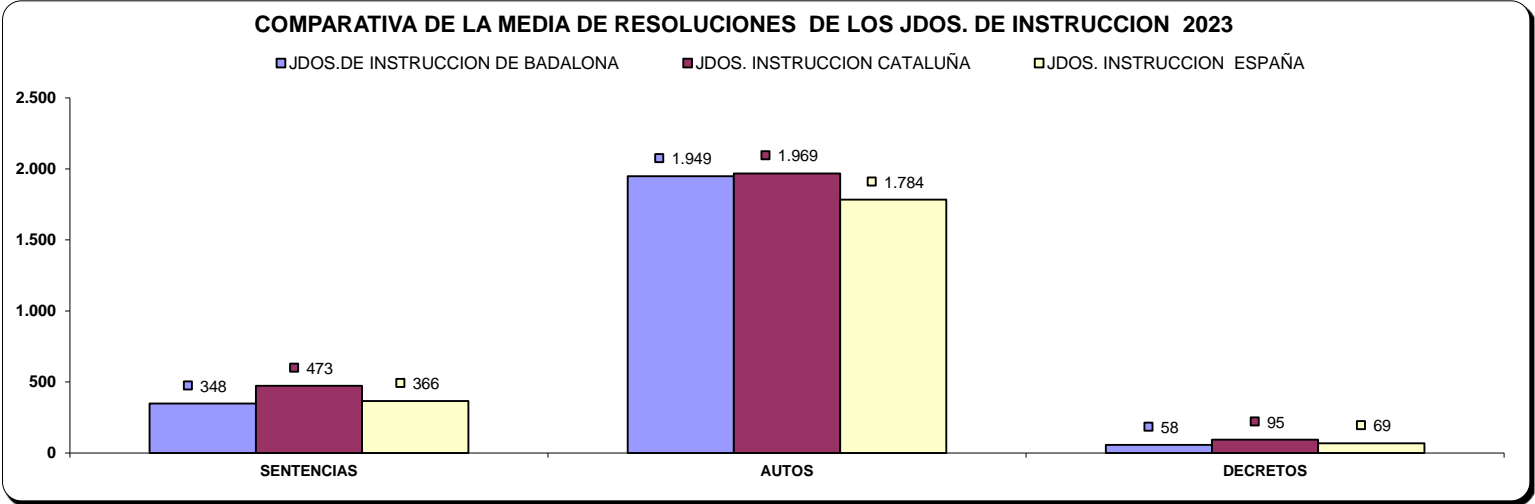
A) ASUNTOS POR ÓRGANO

NUMERO ASUNTOS POR ÓRGANO	INGRESADOS			RESUELTOS			EN TRAMITE AL FINAL DEL AÑO		
ÓRGANO	2022	2023	% EVOLUCIÓN	2022	2023	% EVOLUCIÓN	2022	2023	% EVOLUCIÓN
JDO. DE INSTRUCC. Nº. 1 DE BADALONA	3.019	3.415	13,12%	3.037	3.241	6,72%	429	603	40,56%
JDO. DE INSTRUCC. Nº. 2 DE BADALONA	2.130	3.603	69,15%	2.126	3.360	58,04%	583	826	41,68%
JDO. DE INSTRUCC. Nº. 3 DE BADALONA	2.806	3.088	10,05%	2.846	2.965	4,18%	592	715	20,78%
JDO. DE INSTRUCC. Nº. 4 DE BADALONA	3.115	3.349	7,51%	3.037	3.255	7,18%	536	630	17,54%
JDO. DE INSTRUCC. Nº. 5 DE BADALONA	3.268	3.539	8,29%	3.339	3.513	5,21%	352	378	7,39%
TOTALES	14.338	16.994	18,52%	14.385	16.334	13,55%	2.492	3.152	26,48%



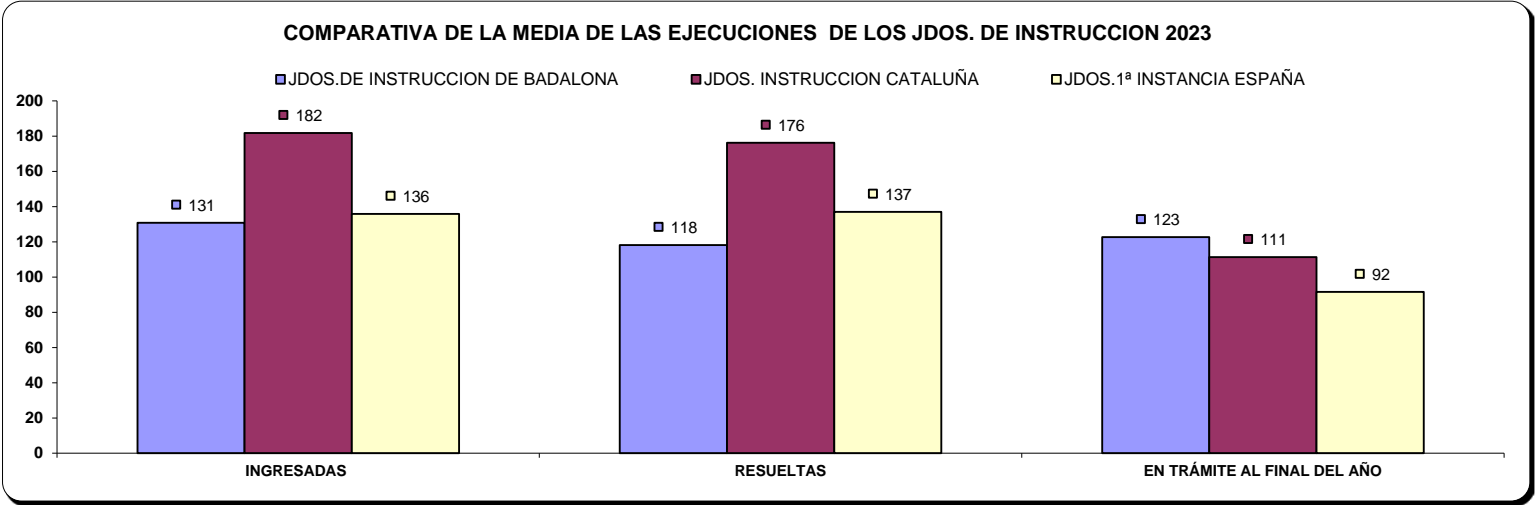
B) RESOLUCIONES DICTADAS POR ÓRGANO

NUMERO DE RESOLUCIONES DICTADAS POR ÓRGANO	SENTENCIAS			AUTOS			DECRETOS		
	2022	2023	% EVOLUCIÓN	2022	2023	% EVOLUCIÓN	2022	2023	% EVOLUCIÓN
JDO. DE INSTRUCC. Nº. 1 DE BADALONA	349	349	0,00%	2.043	2.346	14,83%	45	46	2,22%
JDO. DE INSTRUCC. Nº. 2 DE BADALONA	324	305	-5,86%	788	1.586	101,27%	38	0	-100,00%
JDO. DE INSTRUCC. Nº. 3 DE BADALONA	370	342	-7,57%	1.670	1.901	13,83%	55	134	143,64%
JDO. DE INSTRUCC. Nº. 4 DE BADALONA	310	361	16,45%	1.864	1.886	1,18%	55	29	-47,27%
JDO. DE INSTRUCC. Nº. 5 DE BADALONA	361	384	6,37%	2.261	2.024	-10,48%	90	81	-10,00%
TOTALES	1.714	1.741	1,58%	8.626	9.743	12,95%	283	290	2,47%



C) EJECUCIONES POR ÓRGANO

NUMERO DE EJECUTORIAS POR ÓRGANO	INGRESADAS			RESUELTAS			EN TRÁMITE AL FINAL DEL AÑO		
ÓRGANO	2022	2023	% EVOLUCIÓN	2022	2023	% EVOLUCIÓN	2022	2023	% EVOLUCIÓN
JDO. DE INSTRUCC. Nº. 1 DE BADALONA	94	126	34,04%	100	121	21,00%	90	99	10,00%
JDO. DE INSTRUCC. Nº. 2 DE BADALONA	151	104	-31,13%	171	137	-19,88%	112	79	-29,46%
JDO. DE INSTRUCC. Nº. 3 DE BADALONA	127	131	3,15%	118	145	22,88%	93	95	2,15%
JDO. DE INSTRUCC. Nº. 4 DE BADALONA	109	147	34,86%	76	90	18,42%	144	201	39,58%
JDO. DE INSTRUCC. Nº. 5 DE BADALONA	134	146	8,96%	128	98	-23,44%	91	139	52,75%
TOTALES	615	654	6,34%	593	591	-0,34%	530	613	15,66%

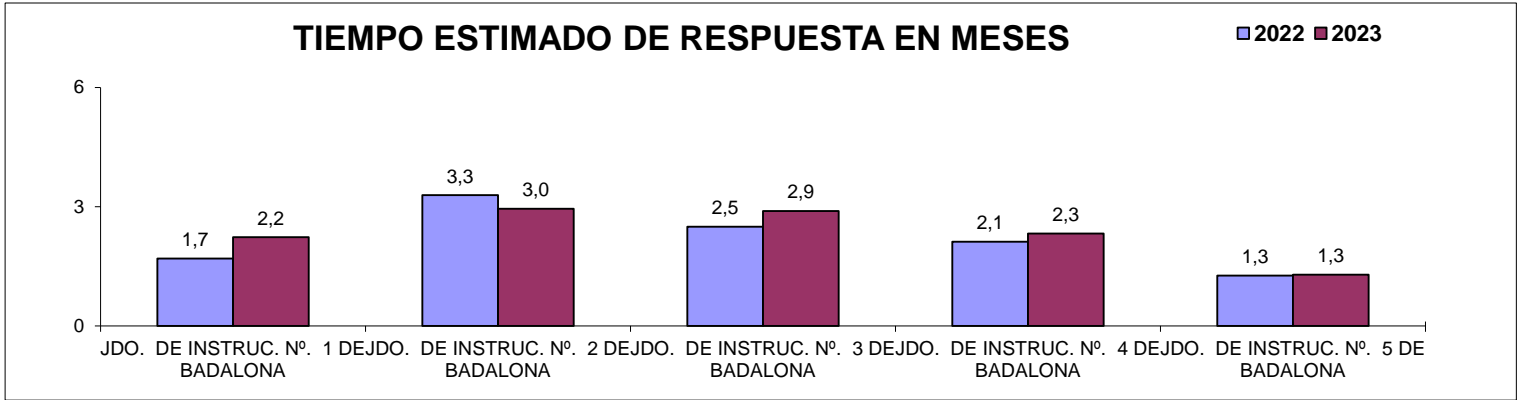


D) CARGA DE TRABAJO EN RELACIÓN A LOS NUEVOS MÓDULOS PUBLICADOS EN EL BOE EL 29/12/2018

ASUNTOS COMPUTABLES PARA EL MÓDULO	ASUNTOS REGISTRO GENERAL 2023 (MÓDULO)	MÓDULO DE INGRESO PUBLICADO EN EL BOE EL 29/12/2018	% RESPECTO AL MÓDULO DE INGRESO
ÓRGANO			
JDO. DE INSTRUCC. Nº. 1 DE BADALONA	3.388	3.300	2,67%
JDO. DE INSTRUCC. Nº. 2 DE BADALONA	3.566	3.300	8,06%
JDO. DE INSTRUCC. Nº. 3 DE BADALONA	2.955	3.300	-10,45%
JDO. DE INSTRUCC. Nº. 4 DE BADALONA	3.323	3.300	0,70%
JDO. DE INSTRUCC. Nº. 5 DE BADALONA	3.519	3.300	6,64%

E) TIEMPO ESTIMADO DE RESPUESTA EN LOS ÓRGANOS JUDICIALES. CALCULADO EN MESES

TIEMPO ESTIMADO DE RESPUESTA EN LOS ÓRGANOS JUDICIALES (EN MESES)		
ÓRGANO	2022	2023
JDO. DE INSTRUCC. Nº. 1 DE BADALONA	1,7	2,2
JDO. DE INSTRUCC. Nº. 2 DE BADALONA	3,3	3,0
JDO. DE INSTRUCC. Nº. 3 DE BADALONA	2,5	2,9
JDO. DE INSTRUCC. Nº. 4 DE BADALONA	2,1	2,3
JDO. DE INSTRUCC. Nº. 5 DE BADALONA	1,3	1,3

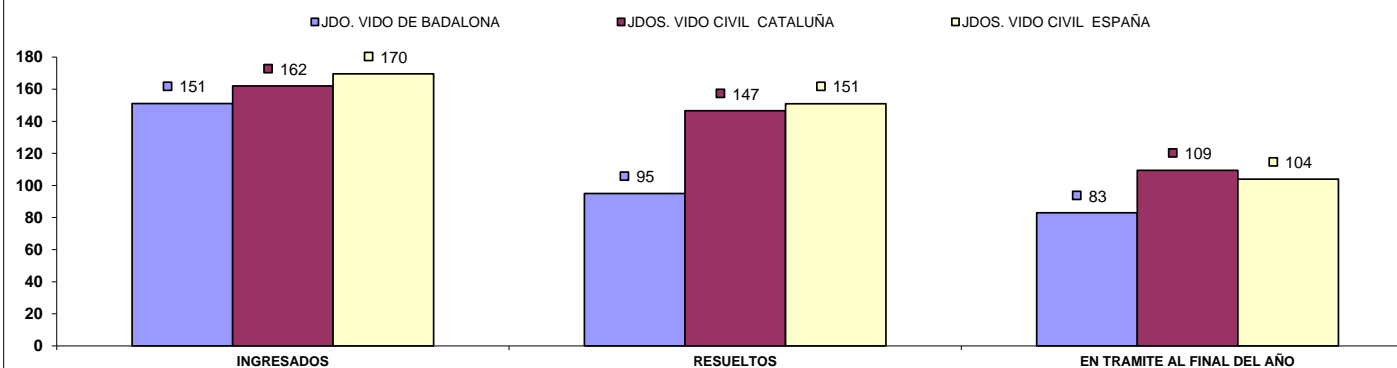


4) JUZGADO DE VIOLENCIA CONTRA LA MUJER

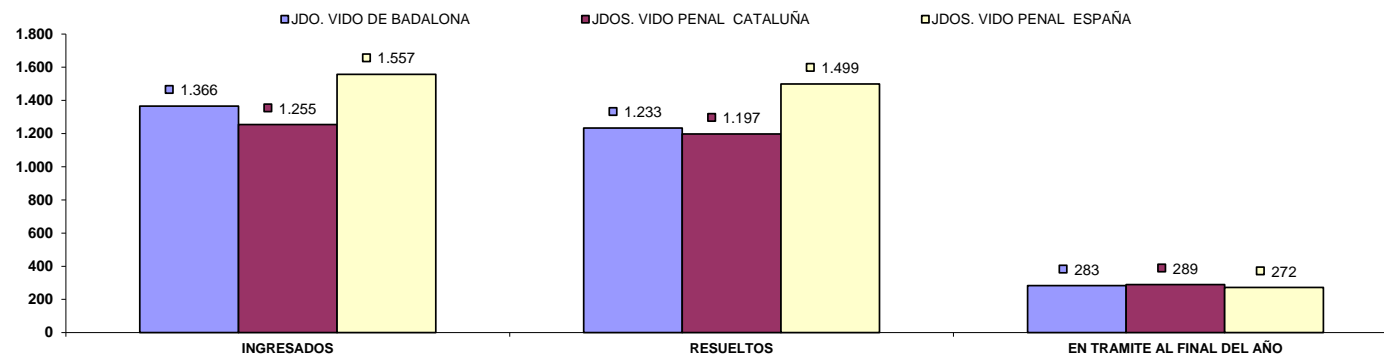
A) ASUNTOS POR ÓRGANO

NUMERO ASUNTOS POR ÓRGANO		INGRESADOS			RESUELTOS			EN TRAMITE AL FINAL DEL AÑO		
ORGANO		2022	2023	% EVOLUCION	2022	2023	% EVOLUCION	2022	2023	% EVOLUCION
JDO. DE VIOLENCIA SOBRE LA MUJER Nº. 1 DE BADALONA	Civil	83	151	81,93%	112	95	-15,18%	27	83	207,41%
	Penal	1.102	1.366	23,96%	1.076	1.233	14,59%	150	283	88,67%

COMPARATIVA DE LA MEDIA DE ASUNTOS DE LOS JDOS. VIDO PARTE CIVIL 2023

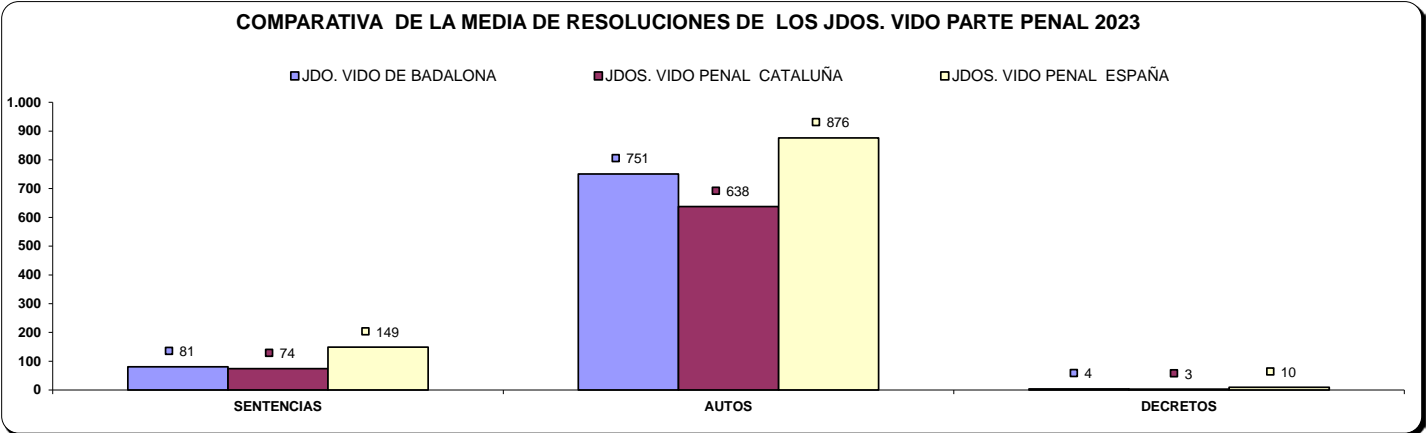
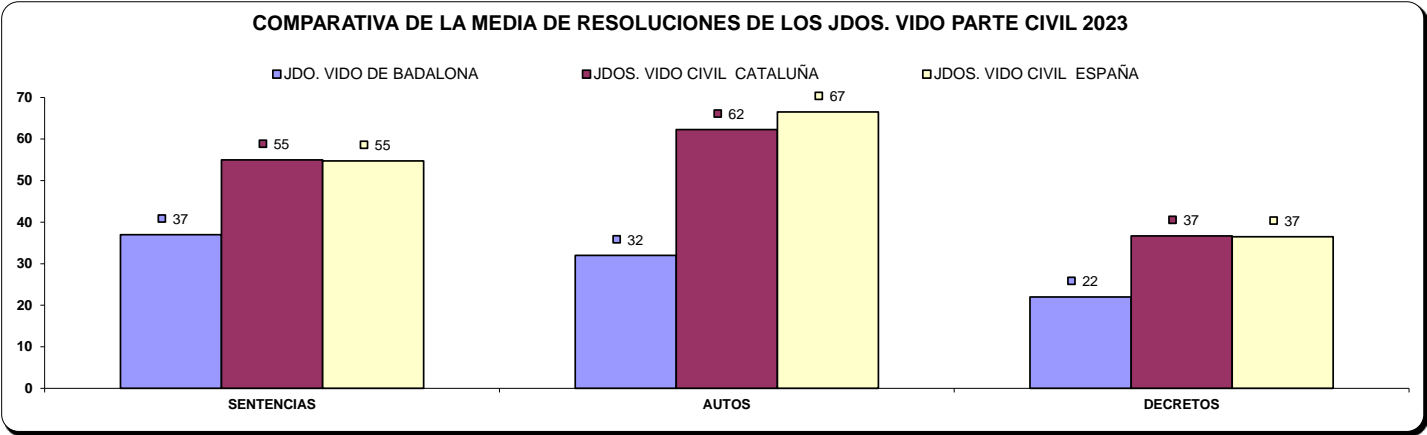


COMPARATIVA DE LA MEDIA DE ASUNTOS DE LOS JDOS. VIDO PARTE PENAL 2023



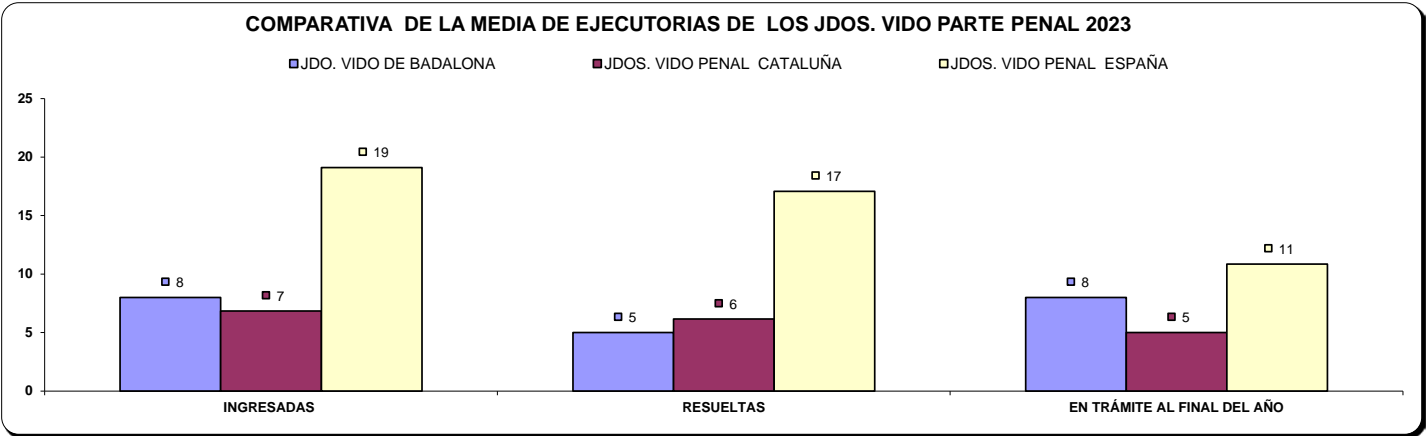
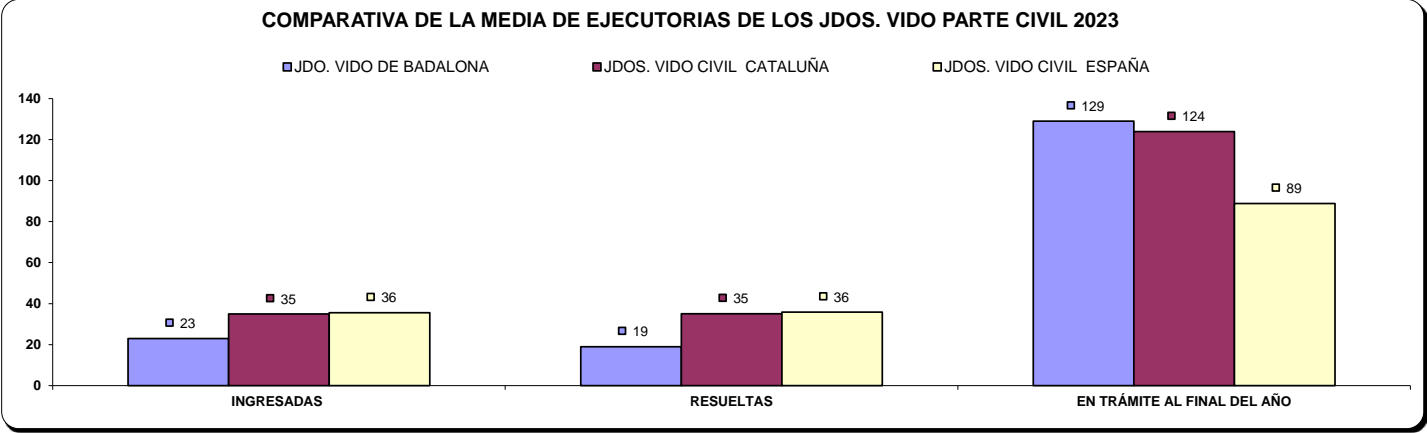
B) RESOLUCIONES DICTADAS POR ÓRGANO

NUMERO DE RESOLUCIONES DICTADAS POR ÓRGANO		SENTENCIAS			AUTOS			DECRETOS		
ORGANO		2022	2023	% EVOLUCIÓN	2022	2023	% EVOLUCIÓN	2022	2023	% EVOLUCIÓN
JDO. DE VIOLENCIA SOBRE LA MUJER Nº. 1 DE BADALONA	Civil	31	37	19,35%	6	32	433,33%	1	22	2100,00%
	Penal	83	81	-2,41%	686	751	9,48%	0	4	400,00%



C) EJECUCIONES POR ÓRGANO

NUMERO DE EJECUTORIAS POR ÓRGANO		INGRESADAS			RESUELTAS			EN TRÁMITE AL FINAL DEL AÑO		
ORGANO		2022	2023	% EVOLUCIÓN	2022	2023	% EVOLUCIÓN	2022	2023	% EVOLUCIÓN
JDO. DE VIOLENCIA SOBRE LA MUJER Nº. 1 DE BADALONA	Civil	28	23	-17,86%	107	19	-82,24%	74	129	74,32%
	Penal	8	8	0,00%	7	5	-28,57%	5	8	60,00%

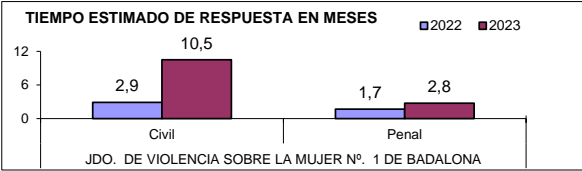


D) CARGA DE TRABAJO EN RELACIÓN A LOS NUEVOS MÓDULOS PUBLICADOS EN EL BOE EL 29/12/2018

ASUNTOS COMPUTABLES PARA EL MÓDULO	ASUNTOS REGISTRO GENERAL 2023 (MÓDULO)	MÓDULO DE INGRESO PUBLICADO EN EL BOE EL 29/12/2018	% RESPECTO AL MÓDULO DE INGRESO
ÓRGANO			
JDO. DE VIOLENCIA SOBRE LA MUJER Nº. 1 DE BADALONA	1.441	1.600	-9,94%

E) TIEMPO ESTIMADO DE RESPUESTA EN LOS ÓRGANOS JUDICIALES. CALCULADO EN MESES

TIEMPO ESTIMADO DE RESPUESTA EN LOS ÓRGANOS JUDICIALES (EN MESES)			
ÓRGANO		2022	2023
JDO. DE VIOLENCIA SOBRE LA MUJER Nº. 1 DE BADALONA	Civil	2,9	10,5
	Penal	1,7	2,8

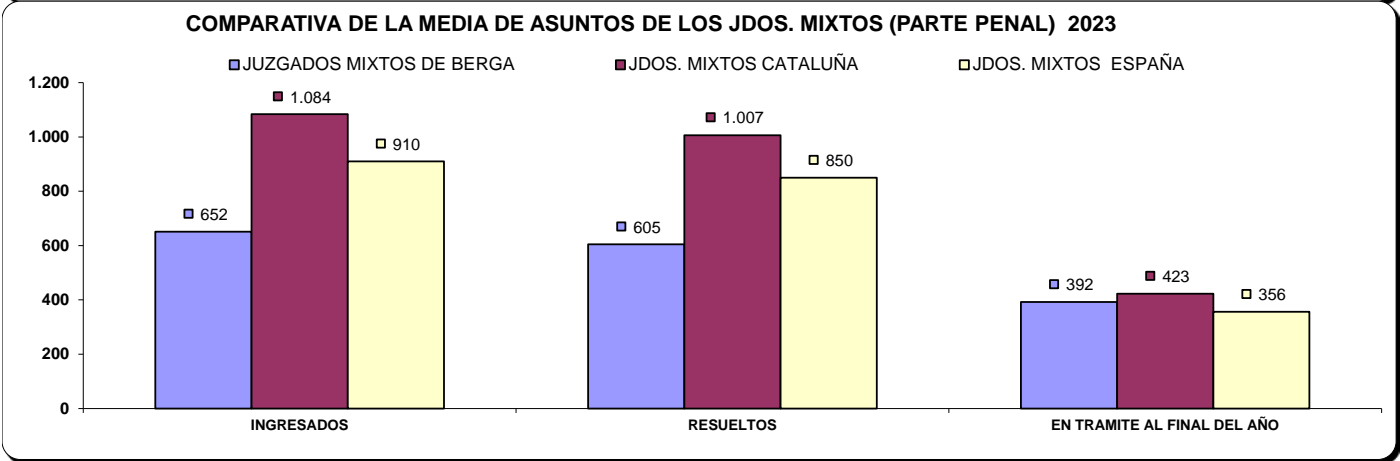
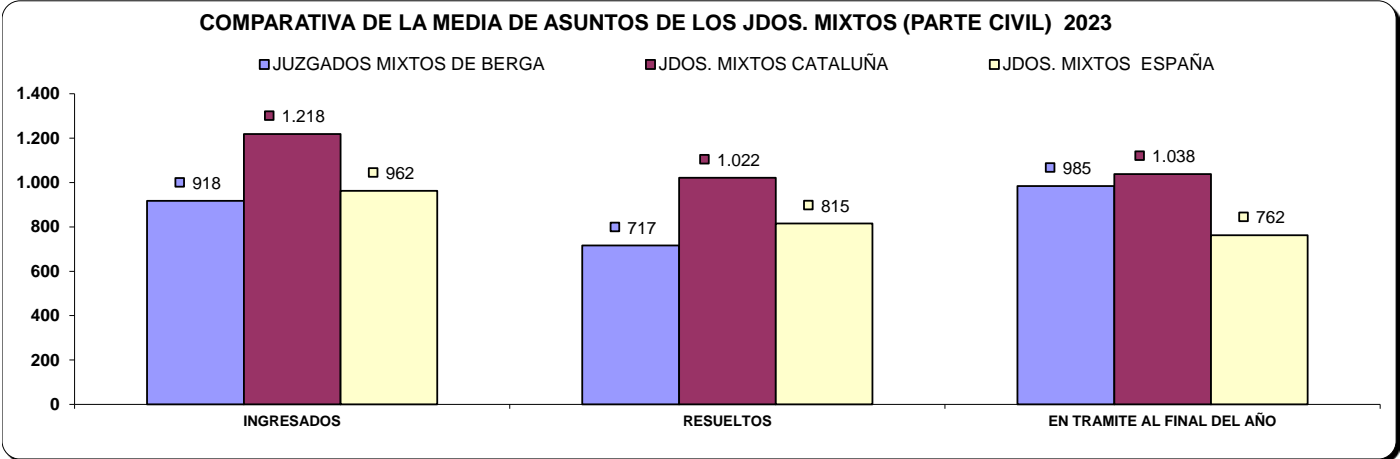


ÓRGANOS DEL PARTIDO JUDICIAL DE BERGA

A) JUZGADOS MIXTOS

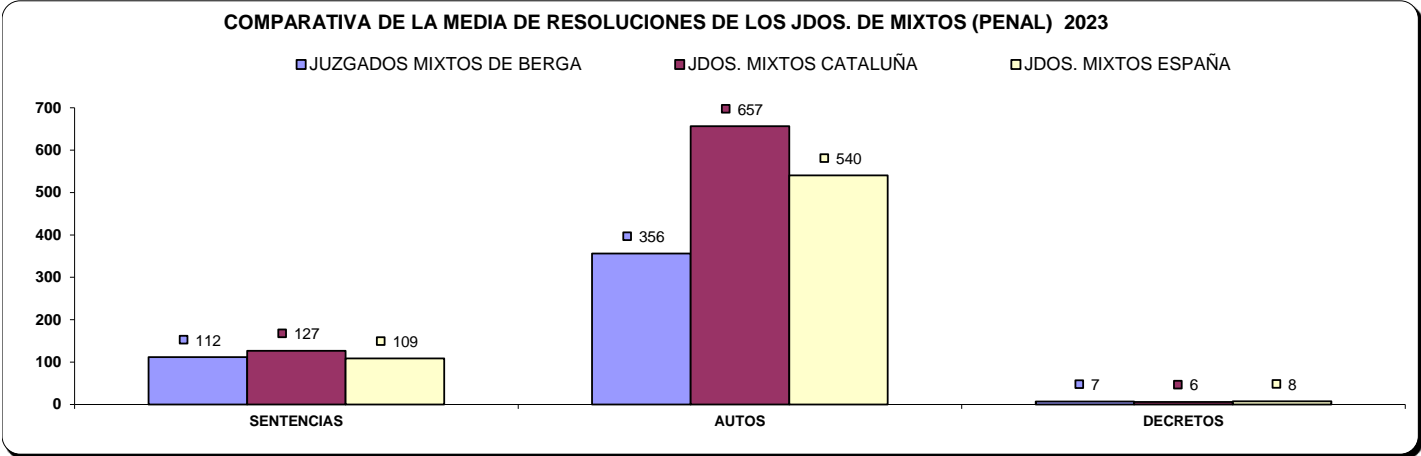
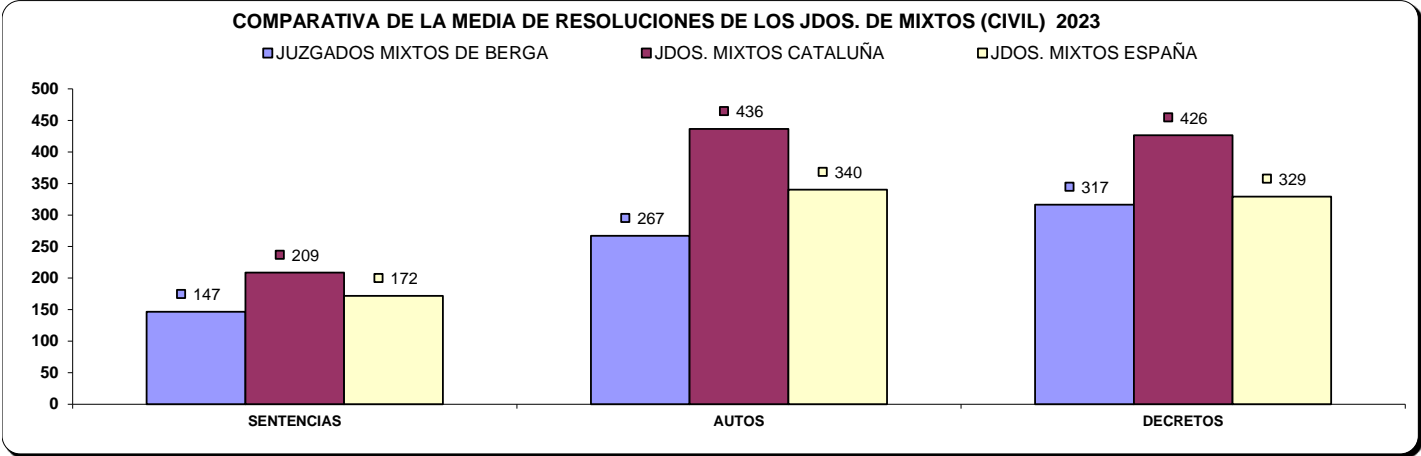
a) Asuntos por órgano.

NUMERO ASUNTOS POR ÓRGANO		INGRESADOS			RESUELTOS			EN TRAMITE AL FINAL DEL AÑO		
ORGANO		2022	2023	% EVOLUCIÓN	2022	2023	% EVOLUCIÓN	2022	2023	% EVOLUCIÓN
JDO. DE 1ª. INSTAN. E INSTRUCC. Nº. 1 DE BERGA	Civil	865	923	6,71%	588	684	16,33%	765	1.005	31,37%
	Penal	710	688	-3,10%	599	617	3,01%	403	477	18,36%
JDO. DE 1ª. INSTAN. E INSTRUCC. Nº. 2 DE BERGA	Civil	880	912	3,64%	669	749	11,96%	801	964	20,35%
	Penal	595	615	3,36%	493	592	20,08%	284	307	8,10%
TOTALES	Civil	1.745	1.835	5,16%	1.257	1.433	14,00%	1.566	1.969	25,73%
	Penal	1.305	1.303	-0,15%	1.092	1.209	10,71%	687	784	14,12%



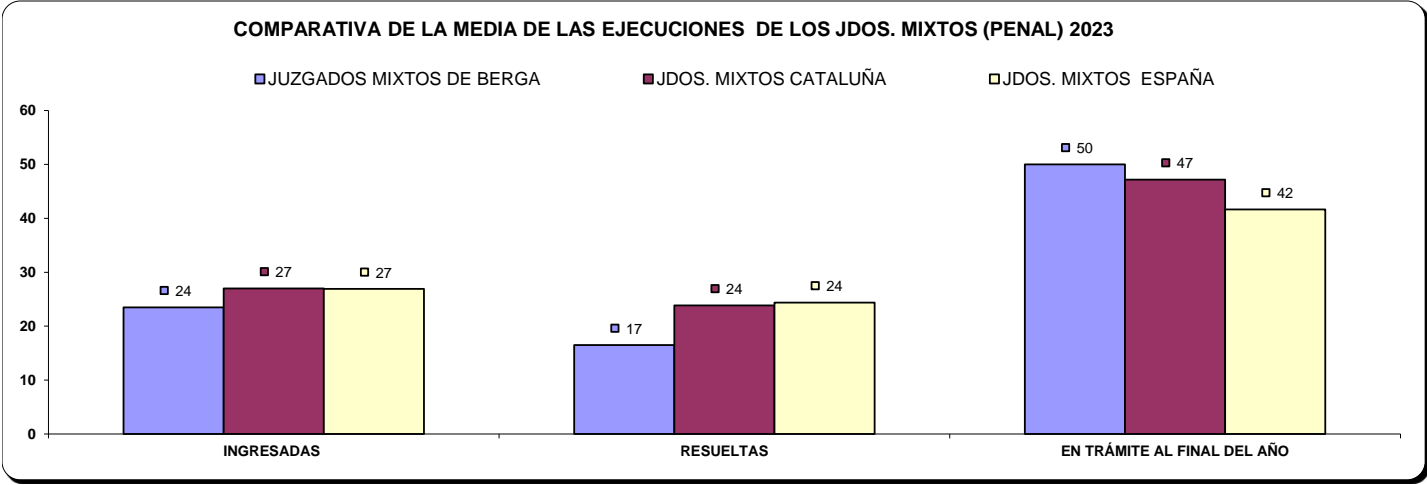
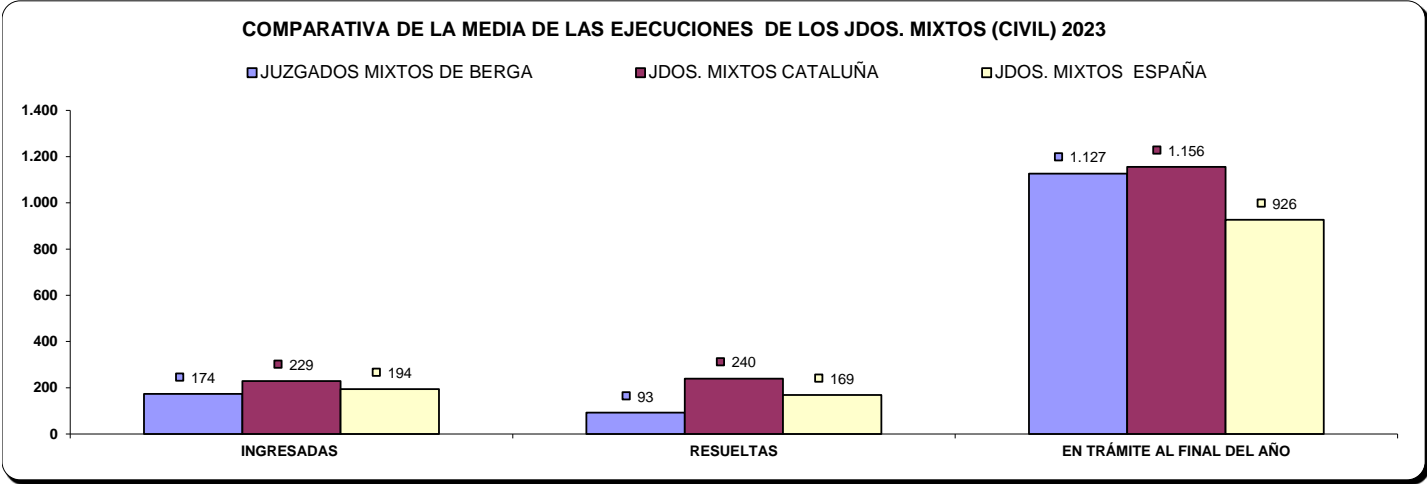
b) Resoluciones dictadas por órgano.

NUMERO DE RESOLUCIONES DICTADAS POR ÓRGANO		SENTENCIAS			AUTOS			DECRETOS		
ÓRGANO		2022	2023	% EVOLUCIÓN	2022	2023	% EVOLUCIÓN	2022	2023	% EVOLUCIÓN
JDO. DE 1ª. INSTAN. E INSTRUCC. Nº. 1 DE BERGA	Civil	98	147	50,00%	230	245	6,52%	308	305	-0,97%
	Penal	101	106	4,95%	287	331	15,33%	0	13	1300,00%
JDO. DE 1ª. INSTAN. E INSTRUCC. Nº. 2 DE BERGA	Civil	119	146	22,69%	276	289	4,71%	317	328	3,47%
	Penal	85	118	38,82%	293	381	30,03%	0	1	100,00%
TOTALES	Civil	217	293	35,02%	506	534	5,53%	625	633	1,28%
	Penal	186	224	20,43%	580	712	22,76%	0	14	1400,00%



c) Ejecuciones por órgano.

NUMERO DE EJECUTORIAS POR ÓRGANO			INGRESADAS			RESUELTAS			EN TRÁMITE AL FINAL DEL AÑO		
ÓRGANO			2022	2023	% EVOLUCIÓN	2022	2023	% EVOLUCIÓN	2022	2023	% EVOLUCIÓN
JDO. DE 1ª. INSTAN. E INSTRUCC. Nº. 1 DE BERGA	Civil		179	176	-1,68%	243	123	-49,38%	1.038	1.092	5,20%
	Penal		12	20	66,67%	1	17	1600,00%	40	43	7,50%
JDO. DE 1ª. INSTAN. E INSTRUCC. Nº. 2 DE BERGA	Civil		161	171	6,21%	171	62	-63,74%	1.045	1.161	11,10%
	Penal		11	27	145,45%	6	16	166,67%	46	57	23,91%
TOTALES			340	347	2,06%	414	185	-55,31%	2.083	2.253	8,16%
			23	47	104,35%	7	33	371,43%	86	100	16,28%

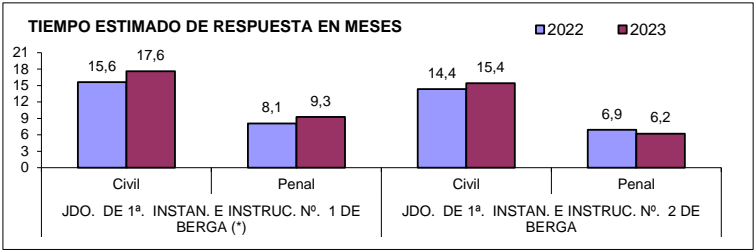


d) Carga de trabajo en relación a los nuevos módulos publicados en el BOE el 29/12/2018

ASUNTOS COMPUTABLES PARA EL MÓDULO		ASUNTOS INGRESADOS 2023 (MÓDULO)	MÓDULO DE INGRESO PUBLICADOS EN EL BOE EL 29/12/2018	% RESPECTO AL MÓDULO DE INGRESO
ORGANO				
JDO. DE 1ª. INSTAN. E INSTRUC. Nº. 1 DE BERGA (*)	Civil	1.089	680	60,15%
	Penal	685	1.000	-31,50%
JDO. DE 1ª. INSTAN. E INSTRUC. Nº. 2 DE BERGA	Civil	1.082	680	59,12%
	Penal	609	1.000	-39,10%

e) Tiempo estimado de respuesta en los órganos judiciales (calculado en meses).

TIEMPO ESTIMADO DE RESPUESTA EN LOS ÓRGANOS JUDICIALES (EN MESES)			
ÓRGANO		2022	2023
JDO. DE 1ª. INSTAN. E INSTRUCC. Nº. 1 DE BERGA (*)	Civil	15,6	17,6
	Penal	8,1	9,3
JDO. DE 1ª. INSTAN. E INSTRUCC. Nº. 2 DE BERGA	Civil	14,4	15,4
	Penal	6,9	6,2



B) ASUNTOS DE VIOLENCIA DOMÉSTICA

a) Asuntos por órgano.

NUMERO ASUNTOS POR ÓRGANO		INGRESADOS			RESUELTOS			EN TRAMITE AL FINAL DEL AÑO		
ÓRGANO		2022	2023	% EVOLUCIÓN	2022	2023	% EVOLUCIÓN	2022	2023	% EVOLUCIÓN
JDO. DE 1ª. INSTAN. E INSTRUCC. Nº. 1 DE BERGA (*)	Civil	19	10	-47,37%	10	8	-20,00%	13	15	15,38%
	Penal	110	104	-5,45%	111	82	-26,13%	54	79	46,30%

b) Resoluciones dictadas por órgano.

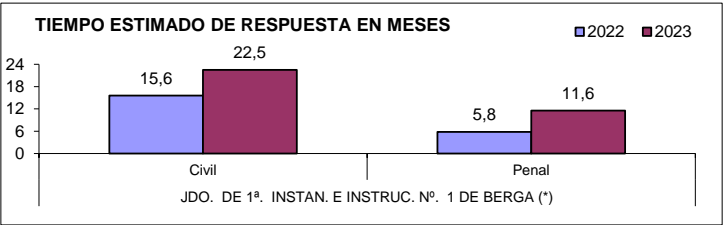
NUMERO DE RESOLUCIONES DICTADAS POR ÓRGANO		SENTENCIAS			AUTOS			DECRETOS		
ÓRGANO		2022	2023	% EVOLUCIÓN	2022	2023	% EVOLUCIÓN	2022	2023	% EVOLUCIÓN
JDO. DE 1ª. INSTAN. E INSTRUCC. Nº. 1 DE BERGA (*)	Civil	0	4	400,00%	4	2	-50,00%	6	1	-83,33%
	Penal	4	1	-75,00%	67	65	-2,99%	0	0	0,00%

c) Ejecuciones por órgano.

NUMERO DE EJECUTORIAS POR ÓRGANO		INGRESADAS			RESUELTAS			EN TRÁMITE AL FINAL DEL AÑO		
ÓRGANO		2022	2023	% EVOLUCIÓN	2022	2023	% EVOLUCIÓN	2022	2023	% EVOLUCIÓN
JDO. DE 1ª. INSTAN. E INSTRUCC. Nº. 1 DE BERGA (*)	Civil	1	4	300,00%	15	6	-60,00%	18	17	-5,56%
	Penal	0	0	0,00%	0	0	0,00%	0	0	0,00%

d) Tiempo estimado de respuesta en los órganos judiciales (calculado en meses)

TIEMPO ESTIMADO DE RESPUESTA EN LOS ÓRGANOS JUDICIALES (EN MESES)			
ÓRGANO		2022	2023
JDO. DE 1ª. INSTAN. E INSTRUCC. Nº. 1 DE BERGA (*)	Civil	15,6	22,5
	Penal	5,8	11,6



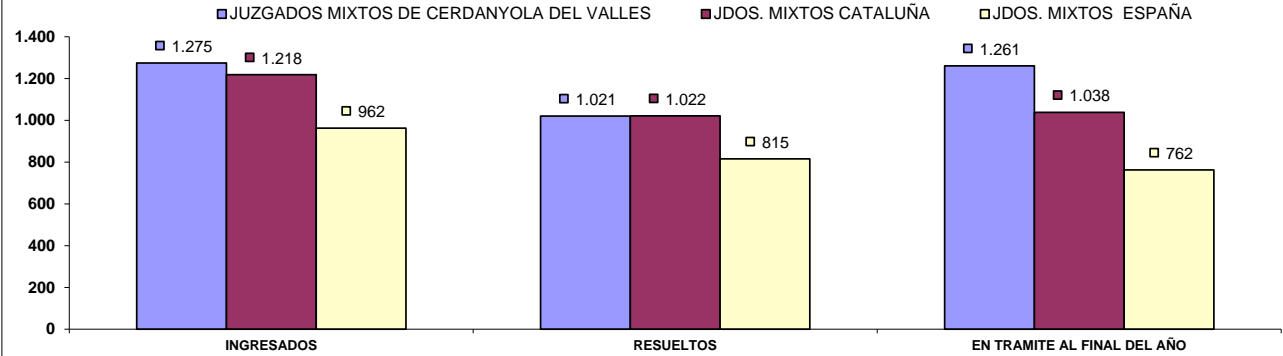
ORGANOS DEL PARTIDO JUDICIAL DE Cerdanyola del Valles

A) JUZGADOS MIXTOS

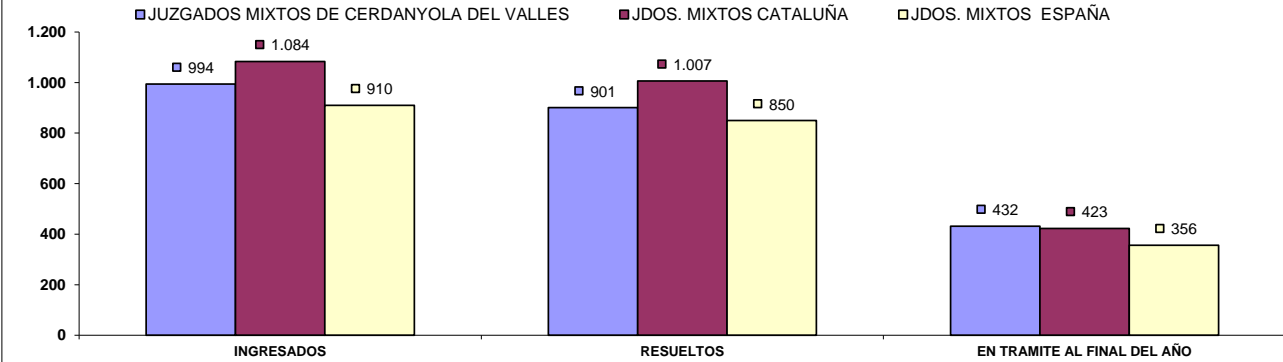
a) Asuntos por órgano.

NUMERO ASUNTOS POR ÓRGANO		INGRESADOS			RESUELTOS			EN TRAMITE AL FINAL DEL AÑO		
ÓRGANO		2022	2023	% EVOLUCIÓN	2022	2023	% EVOLUCIÓN	2022	2023	% EVOLUCIÓN
JDO. DE 1ª. INSTAN. E INSTRUCC. Nº. 1 DE CERDANYOLA DEL VALLES	Civil	1.159	1.479	27,61%	983	1.213	23,40%	590	1.004	70,17%
	Penal	863	930	7,76%	844	889	5,33%	324	365	12,65%
JDO. DE 1ª. INSTAN. E INSTRUCC. Nº. 2 DE CERDANYOLA DEL VALLES	Civil	1.133	1.236	9,09%	870	849	-2,41%	1.398	1.767	26,39%
	Penal	820	994	21,22%	767	788	2,74%	456	672	47,37%
JDO. DE 1ª. INSTAN. E INSTRUCC. Nº. 3 DE CERDANYOLA DEL VALLES	Civil	1.128	1.295	14,80%	1.039	1.010	-2,79%	867	1.152	32,87%
	Penal	825	1.003	21,58%	770	942	22,34%	428	489	14,25%
JDO. DE 1ª. INSTAN. E INSTRUCC. Nº. 4 DE CERDANYOLA DEL VALLES	Civil	1.116	1.237	10,84%	924	1.156	25,11%	970	1.051	8,35%
	Penal	809	895	10,63%	892	863	-3,25%	194	226	16,49%
JDO. DE 1ª. INSTAN. E INSTRUCC. Nº. 5 DE CERDANYOLA DEL VALLES	Civil	1.156	1.291	11,68%	1.119	1.007	-10,01%	632	894	41,46%
	Penal	912	895	-1,86%	870	850	-2,30%	269	314	16,73%
JDO. DE 1ª. INSTAN. E INSTRUCC. Nº. 6 DE CERDANYOLA DEL VALLES	Civil	1.313	1.290	-1,75%	717	1.119	56,07%	1.647	1.774	7,71%
	Penal	819	971	18,56%	812	809	-0,37%	296	458	54,73%
JDO. DE 1ª. INSTAN. E INSTRUCC. Nº. 7 DE CERDANYOLA DEL VALLES	Civil	993	1.143	15,11%	760	997	31,18%	899	1.045	16,24%
	Penal	1.294	1.298	0,31%	1.082	1.098	1,48%	459	659	43,57%
JDO. DE 1ª. INSTAN. E INSTRUCC. Nº. 8 DE CERDANYOLA DEL VALLES	Civil	1.155	1.227	6,23%	1.138	815	-28,38%	990	1.402	41,62%
	Penal	941	966	2,66%	1.024	967	-5,57%	273	272	-0,37%
TOTALES	Civil	9.153	10.198	11,42%	7.550	8.166	8,16%	7.993	10.089	26,22%
	Penal	7.283	7.952	9,19%	7.061	7.206	2,05%	2.699	3.455	28,01%

COMPARATIVA DE LA MEDIA DE ASUNTOS DE LOS JDOS. MIXTOS (PARTE CIVIL) 2023

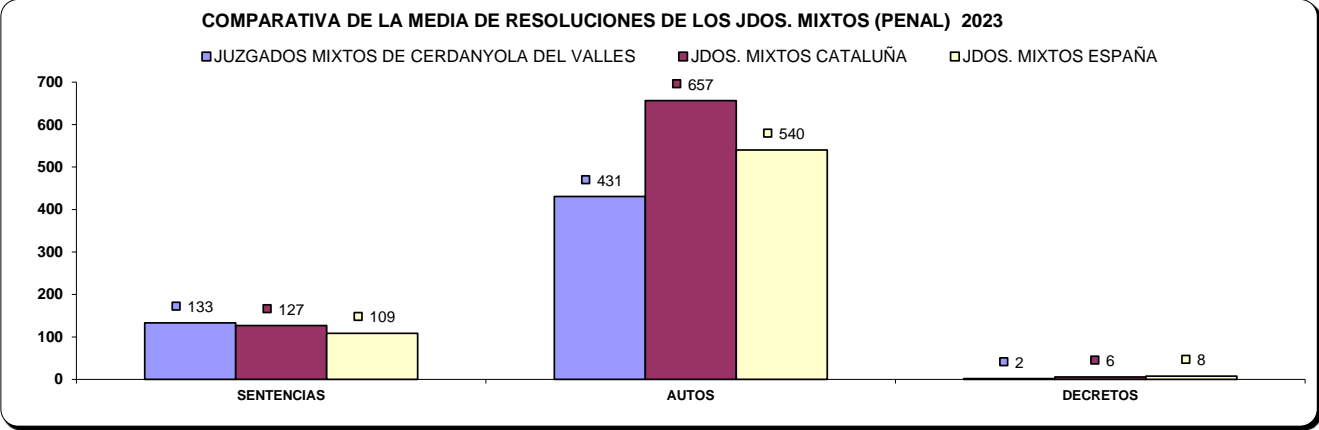
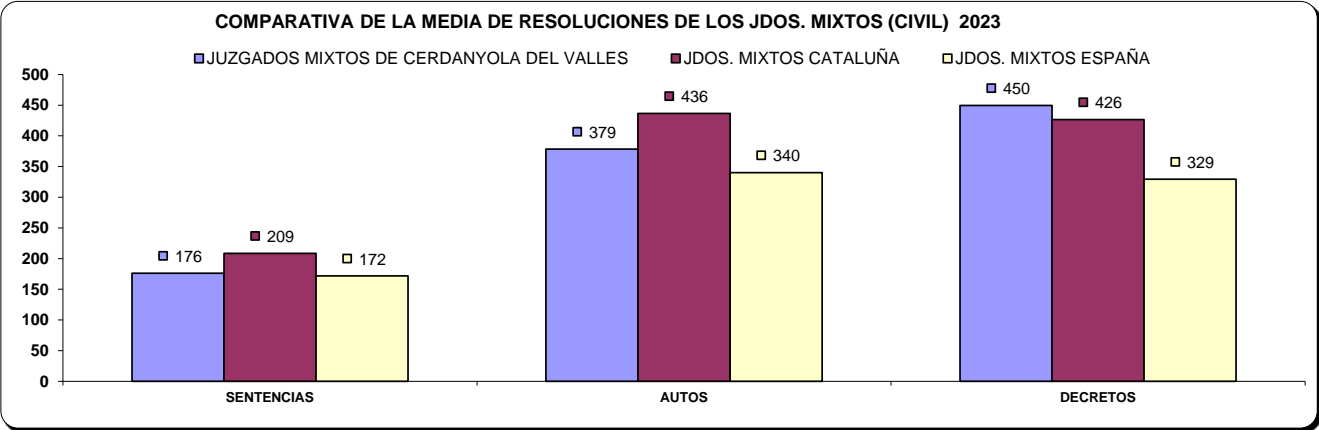


COMPARATIVA DE LA MEDIA DE ASUNTOS DE LOS JDOS. MIXTOS (PARTE PENAL) 2023



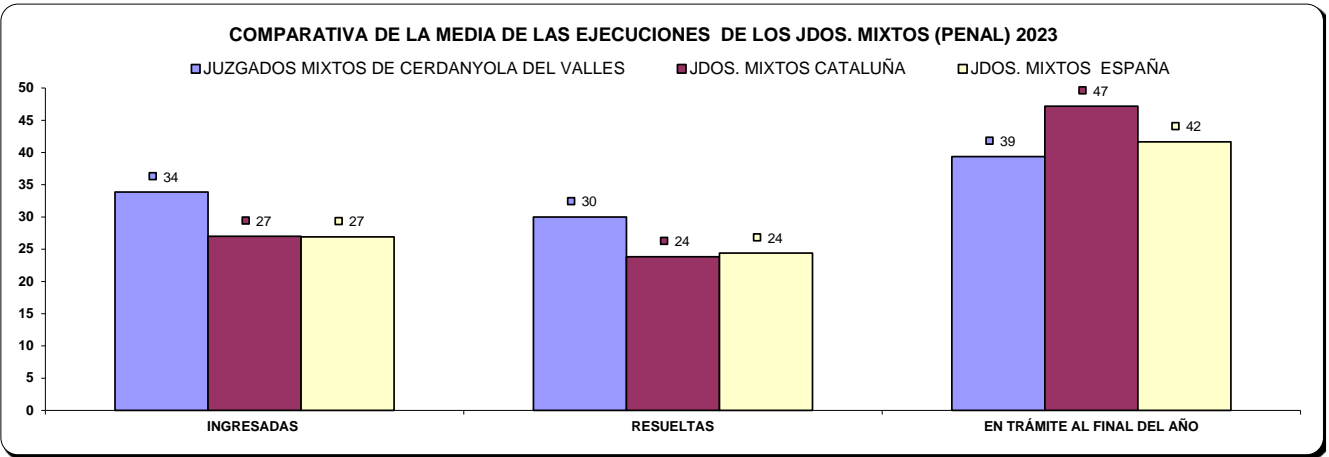
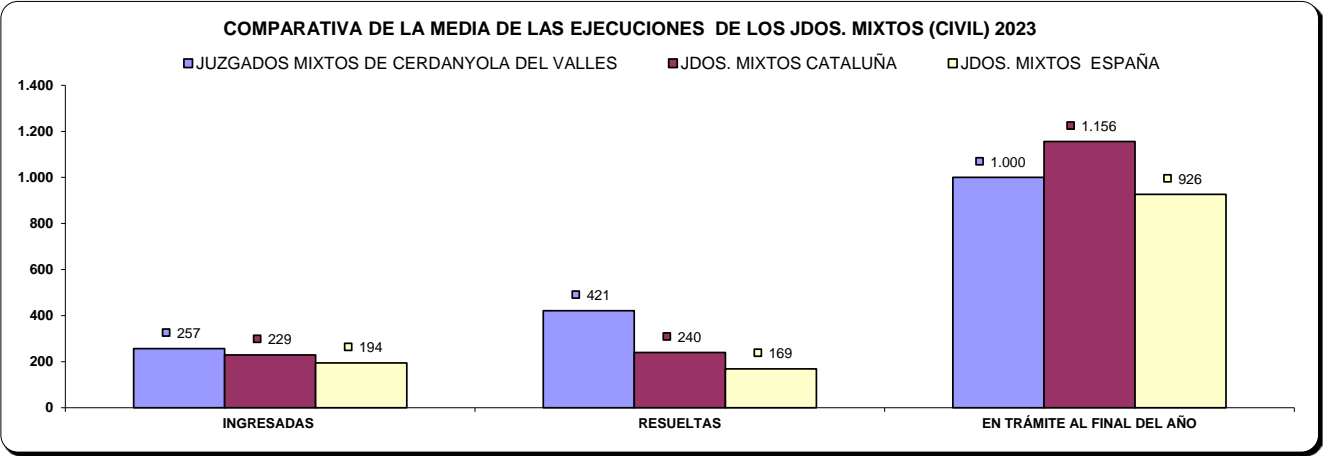
b) Resoluciones dictadas por órgano.

NUMERO DE RESOLUCIONES DICTADAS POR ÓRGANO		SENTENCIAS			AUTOS			DECRETOS		
ÓRGANO		2022	2023	% EVOLUCIÓN	2022	2023	% EVOLUCIÓN	2022	2023	% EVOLUCIÓN
JDO. DE 1ª. INSTAN. E INSTRUCC. Nº. 1 DE CERDANYOLA DEL VALLES	Civil	237	156	-34,18%	399	619	55,14%	430	446	3,72%
	Penal	165	137	-16,97%	446	438	-1,79%	0	7	700,00%
JDO. DE 1ª. INSTAN. E INSTRUCC. Nº. 2 DE CERDANYOLA DEL VALLES	Civil	203	160	-21,18%	337	307	-8,90%	248	371	49,60%
	Penal	81	90	11,11%	300	344	14,67%	0	0	0,00%
JDO. DE 1ª. INSTAN. E INSTRUCC. Nº. 3 DE CERDANYOLA DEL VALLES	Civil	232	231	-0,43%	315	314	-0,32%	626	560	-10,54%
	Penal	130	138	6,15%	366	351	-4,10%	0	0	0,00%
JDO. DE 1ª. INSTAN. E INSTRUCC. Nº. 4 DE CERDANYOLA DEL VALLES	Civil	150	210	40,00%	462	433	-6,28%	413	523	26,63%
	Penal	189	159	-15,87%	505	504	-0,20%	0	0	0,00%
JDO. DE 1ª. INSTAN. E INSTRUCC. Nº. 5 DE CERDANYOLA DEL VALLES	Civil	194	204	5,15%	431	391	-9,28%	515	406	-21,17%
	Penal	154	121	-21,43%	414	534	28,99%	0	9	900,00%
JDO. DE 1ª. INSTAN. E INSTRUCC. Nº. 6 DE CERDANYOLA DEL VALLES	Civil	187	181	-3,21%	206	312	51,46%	371	392	5,66%
	Penal	142	106	-25,35%	222	393	77,03%	0	0	0,00%
JDO. DE 1ª. INSTAN. E INSTRUCC. Nº. 7 DE CERDANYOLA DEL VALLES	Civil	146	160	9,59%	250	298	19,20%	415	491	18,31%
	Penal	167	172	2,99%	340	354	4,12%	0	0	0,00%
JDO. DE 1ª. INSTAN. E INSTRUCC. Nº. 8 DE CERDANYOLA DEL VALLES	Civil	284	108	-61,97%	340	354	4,12%	509	407	-20,04%
	Penal	186	140	-24,73%	538	527	-2,04%	0	0	0,00%
TOTALES	Civil	1.633	1.410	-13,66%	2.740	3.028	10,51%	3.527	3.596	1,96%
	Penal	1.214	1.063	-12,44%	3.131	3.445	10,03%	0	16	1600,00%



c) Ejecuciones por órgano.

NUMERO DE EJECUTORIAS POR ÓRGANO		INGRESADAS			RESUELTAS			EN TRÁMITE AL FINAL DEL AÑO		
ÓRGANO		2022	2023	% EVOLUCION	2022	2023	% EVOLUCION	2022	2023	% EVOLUCION
JDO. DE 1ª. INSTAN. E INSTRUCC. Nº. 1 DE Cerdanyola del Valles	Civil	265	259	-2,26%	458	519	13,32%	1.181	1.096	-7,20%
	Penal	15	38	153,33%	26	18	-30,77%	22	42	90,91%
JDO. DE 1ª. INSTAN. E INSTRUCC. Nº. 2 DE Cerdanyola del Valles	Civil	287	177	-38,33%	863	316	-63,38%	840	938	11,67%
	Penal	26	8	-69,23%	22	16	-27,27%	22	14	-36,36%
JDO. DE 1ª. INSTAN. E INSTRUCC. Nº. 3 DE Cerdanyola del Valles	Civil	252	347	37,70%	793	493	-37,83%	694	651	-6,20%
	Penal	36	51	41,67%	24	46	91,67%	42	47	11,90%
JDO. DE 1ª. INSTAN. E INSTRUCC. Nº. 4 DE Cerdanyola del Valles	Civil	187	272	45,45%	699	391	-44,06%	1.078	1.093	1,39%
	Penal	42	66	57,14%	29	54	86,21%	38	51	34,21%
JDO. DE 1ª. INSTAN. E INSTRUCC. Nº. 5 DE Cerdanyola del Valles	Civil	306	328	7,19%	874	474	-45,77%	923	1.181	27,95%
	Penal	39	29	-25,64%	33	25	-24,24%	36	40	11,11%
JDO. DE 1ª. INSTAN. E INSTRUCC. Nº. 6 DE Cerdanyola del Valles	Civil	228	193	-15,35%	866	400	-53,81%	909	1.080	18,81%
	Penal	54	11	-79,63%	32	15	-53,13%	48	44	-8,33%
JDO. DE 1ª. INSTAN. E INSTRUCC. Nº. 7 DE Cerdanyola del Valles	Civil	222	290	30,63%	269	419	55,76%	1.073	1.052	-1,96%
	Penal	47	22	-53,19%	27	32	18,52%	42	32	-23,81%
JDO. DE 1ª. INSTAN. E INSTRUCC. Nº. 8 DE Cerdanyola del Valles	Civil	263	187	-28,90%	387	359	-7,24%	1.007	912	-9,43%
	Penal	48	46	-4,17%	43	34	-20,93%	33	45	36,36%
TOTALES		2.010	2.053	2,14%	5.209	3.371	-35,29%	7.705	8.003	3,87%
		307	271	-11,73%	236	240	1,69%	283	315	11,31%

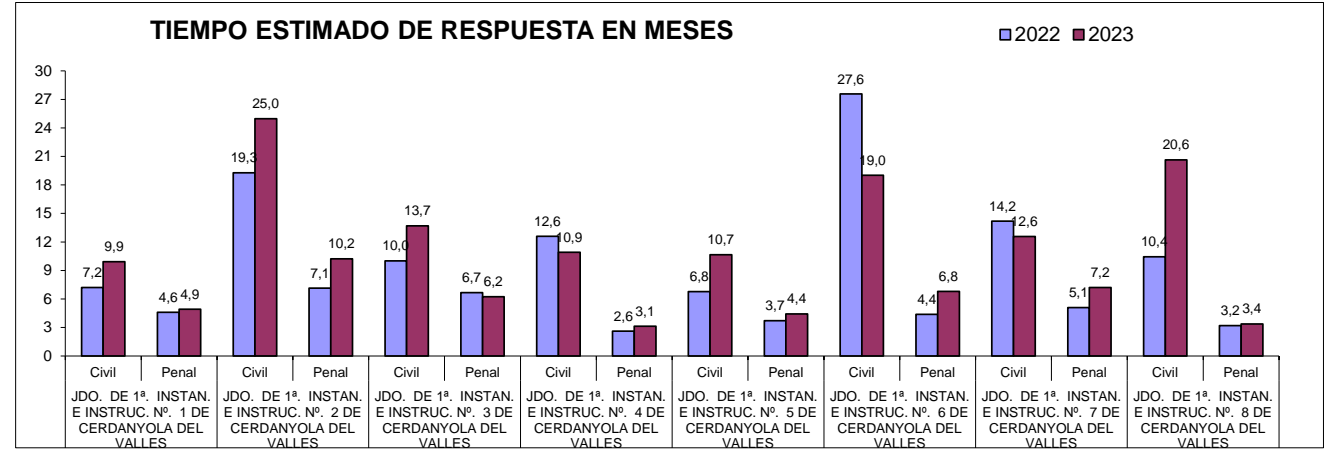


d) Carga de trabajo en relación a los nuevos módulos publicados en el BOE el 29/12/2018

ASUNTOS COMPUTABLES PARA EL MÓDULO		ASUNTOS INGRESADOS 2023 (MÓDULO)	MÓDULO DE INGRESO PUBLICADOS EN EL BOE EL 29/12/2018	% RESPECTO AL MÓDULO DE INGRESO
ÓRGANO				
JDO. DE 1ª. INSTAN. E INSTRUCC. Nº. 1 DE Cerdanyola del Valles	Civil	1.774	680	160,88%
	Penal	930	1.000	-7,00%
JDO. DE 1ª. INSTAN. E INSTRUCC. Nº. 2 DE Cerdanyola del Valles	Civil	1.426	680	109,71%
	Penal	994	1.000	-0,60%
JDO. DE 1ª. INSTAN. E INSTRUCC. Nº. 3 DE Cerdanyola del Valles	Civil	1.681	680	147,21%
	Penal	1.002	1.000	0,20%
JDO. DE 1ª. INSTAN. E INSTRUCC. Nº. 4 DE Cerdanyola del Valles	Civil	1.527	680	124,56%
	Penal	895	1.000	-10,50%
JDO. DE 1ª. INSTAN. E INSTRUCC. Nº. 5 DE Cerdanyola del Valles	Civil	1.654	680	143,24%
	Penal	878	1.000	-12,20%
JDO. DE 1ª. INSTAN. E INSTRUCC. Nº. 6 DE Cerdanyola del Valles	Civil	1.483	680	118,09%
	Penal	971	1.000	-2,90%
JDO. DE 1ª. INSTAN. E INSTRUCC. Nº. 7 DE Cerdanyola del Valles	Civil	1.398	680	105,59%
	Penal	1.298	1.000	29,80%
JDO. DE 1ª. INSTAN. E INSTRUCC. Nº. 8 DE Cerdanyola del Valles	Civil	1.424	680	109,41%
	Penal	967	1.000	-3,30%

e) Tiempo estimado de respuesta en los órganos judiciales (calculado en meses).

TIEMPO ESTIMADO DE RESPUESTA EN LOS ÓRGANOS JUDICIALES (EN MESES)			
ÓRGANO		2022	2023
JDO. DE 1ª. INSTAN. E INSTRUCC. Nº. 1 DE Cerdanyola del Valles	Civil	7,2	9,9
	Penal	4,6	4,9
JDO. DE 1ª. INSTAN. E INSTRUCC. Nº. 2 DE Cerdanyola del Valles	Civil	19,3	25,0
	Penal	7,1	10,2
JDO. DE 1ª. INSTAN. E INSTRUCC. Nº. 3 DE Cerdanyola del Valles	Civil	10,0	13,7
	Penal	6,7	6,2
JDO. DE 1ª. INSTAN. E INSTRUCC. Nº. 4 DE Cerdanyola del Valles	Civil	12,6	10,9
	Penal	2,6	3,1
JDO. DE 1ª. INSTAN. E INSTRUCC. Nº. 5 DE Cerdanyola del Valles	Civil	6,8	10,7
	Penal	3,7	4,4
JDO. DE 1ª. INSTAN. E INSTRUCC. Nº. 6 DE Cerdanyola del Valles	Civil	27,6	19,0
	Penal	4,4	6,8
JDO. DE 1ª. INSTAN. E INSTRUCC. Nº. 7 DE Cerdanyola del Valles	Civil	14,2	12,6
	Penal	5,1	7,2
JDO. DE 1ª. INSTAN. E INSTRUCC. Nº. 8 DE Cerdanyola del Valles	Civil	10,4	20,6
	Penal	3,2	3,4



B) ASUNTOS DE VIOLENCIA DOMÉSTICA

a) Asuntos por órgano.

NUMERO ASUNTOS POR ÓRGANO		INGRESADOS			RESUELTOS			EN TRAMITE AL FINAL DEL AÑO		
ÓRGANO		2022	2023	% EVOLUCIÓN	2022	2023	% EVOLUCIÓN	2022	2023	% EVOLUCIÓN
JDO. DE 1ª. INSTAN. E INSTRUCC. Nº. 7 DE Cerdanyola del Vallès	Civil	82	99	20,73%	32	69	115,63%	97	127	30,93%
	Penal	547	588	7,50%	477	494	3,56%	149	243	63,09%

b) Resoluciones dictadas por órgano.

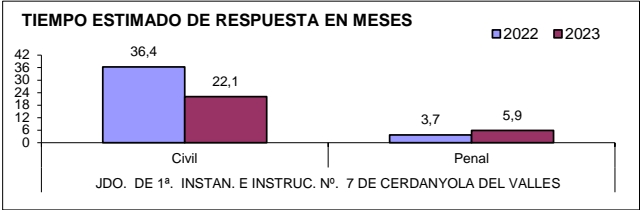
NUMERO DE RESOLUCIONES DICTADAS POR ÓRGANO		SENTENCIAS			AUTOS			DECRETOS		
ÓRGANO		2022	2023	% EVOLUCIÓN	2022	2023	% EVOLUCIÓN	2022	2023	% EVOLUCIÓN
JDO. DE 1ª. INSTAN. E INSTRUCC. Nº. 7 DE Cerdanyola del Vallès	Civil	15	35	133,33%	12	25	108,33%	3	3	0,00%
	Penal	48	65	35,42%	312	297	-4,81%	0	0	0,00%

c) Ejecuciones por órgano.

NUMERO DE EJECUTORIAS POR ÓRGANO		INGRESADAS			RESUELTAS			EN TRÁMITE AL FINAL DEL AÑO		
ÓRGANO		2022	2023	% EVOLUCIÓN	2022	2023	% EVOLUCIÓN	2022	2023	% EVOLUCIÓN
JDO. DE 1ª. INSTAN. E INSTRUCC. Nº. 7 DE Cerdanyola del Vallès	Civil	23	10	-56,52%	4	1	-75,00%	50	59	18,00%
	Penal	5	1	-80,00%	8	1	-87,50%	0	0	0,00%

d) Tiempo estimado de respuesta en los órganos judiciales (calculado en meses).

TIEMPO ESTIMADO DE RESPUESTA EN LOS ÓRGANOS JUDICIALES (EN MESES)			
ÓRGANO		2022	2023
JDO. DE 1ª. INSTAN. E INSTRUCC. Nº. 7 DE Cerdanyola del Vallès	Civil	36,4	22,1
	Penal	3,7	5,9



ORGANOS DEL PARTIDO JUDICIAL DE CORNELLA DE LLOBREGAT

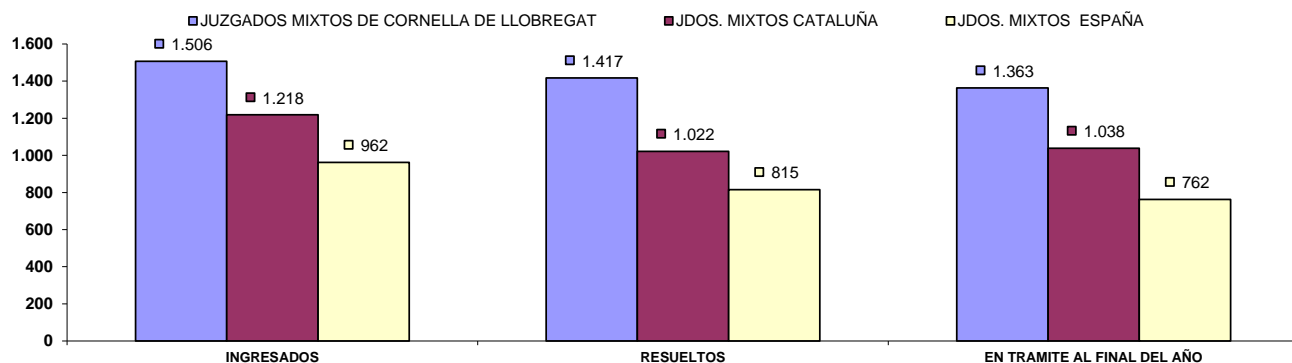
El juzgado de primera instancia e instrucción nº 5 de Cornellà de Llobregat entró en funcionamiento el 31 de marzo de 2023.

A) JUZGADOS MIXTOS

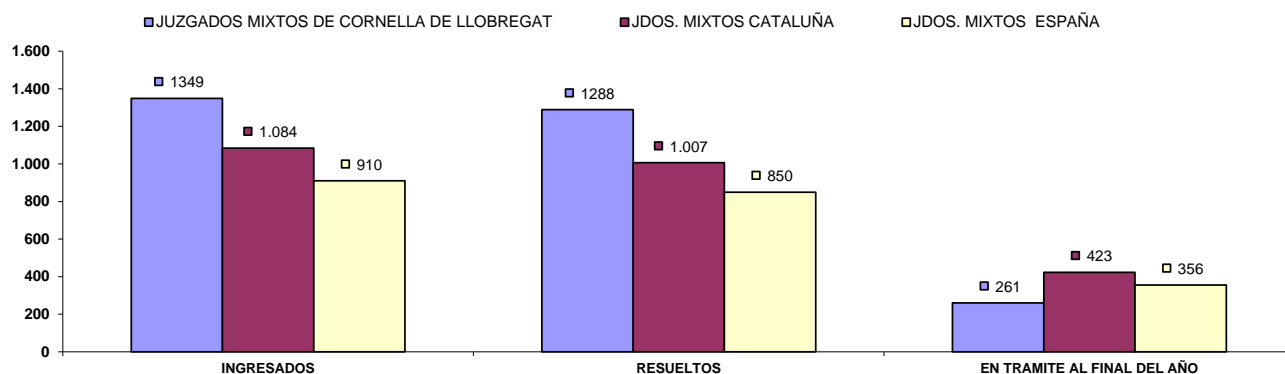
a) Asuntos por órgano.

NUMERO ASUNTOS POR ÓRGANO		INGRESADOS			RESUELTOS			EN TRAMITE AL FINAL DEL AÑO		
ÓRGANO		2022	2023	% EVOLUCIÓN	2022	2023	% EVOLUCIÓN	2022	2023	% EVOLUCIÓN
JDO. DE 1ª. INSTAN. E INSTRUCC. Nº. 1 DE CORNELLA DE LLOBREGAT	Civil	1.874	1.439	-23,21%	1.765	1.674	-5,16%	1.811	1.576	-12,98%
	Penal	1.329	1.263	-4,97%	1.327	1.178	-11,23%	177	262	48,02%
JDO. DE 1ª. INSTAN. E INSTRUCC. Nº. 2 DE CORNELLA DE LLOBREGAT	Civil	1.897	1.680	-11,44%	1.754	1.693	-3,48%	1.269	1.256	-1,02%
	Penal	1.401	1.315	-6,14%	1.359	1.308	-3,75%	233	240	3,00%
JDO. DE 1ª. INSTAN. E INSTRUCC. Nº. 3 DE CORNELLA DE LLOBREGAT	Civil	1.895	1.403	-25,96%	1.597	1.734	8,58%	1.954	1.623	-16,94%
	Penal	1.381	1.393	0,87%	1.335	1.224	-8,31%	196	365	86,22%
JDO. DE 1ª. INSTAN. E INSTRUCC. Nº. 4 DE CORNELLA DE LLOBREGAT	Civil	1.633	1.409	-13,72%	1.302	1.436	10,29%	1.337	1.310	-2,02%
	Penal	1.912	1.856	-2,93%	1.874	1.929	2,93%	396	324	-18,18%
JDO. DE 1ª. INSTAN. E INSTRUCC. Nº. 5 DE CORNELLA DE LLOBREGAT	Civil	-	1.601	-	-	550	-	-	1.051	-
	Penal	-	916	-	-	803	-	-	113	-
TOTALES		7.299	7.532	3,19%	6.418	7.087	10,42%	6.371	6.816	6,98%
		6.023	6.743	11,95%	5.895	6.442	9,28%	1.002	1.304	30,14%

COMPARATIVA DE LA MEDIA DE ASUNTOS DE LOS JDOS. MIXTOS (PARTE CIVIL) 2023

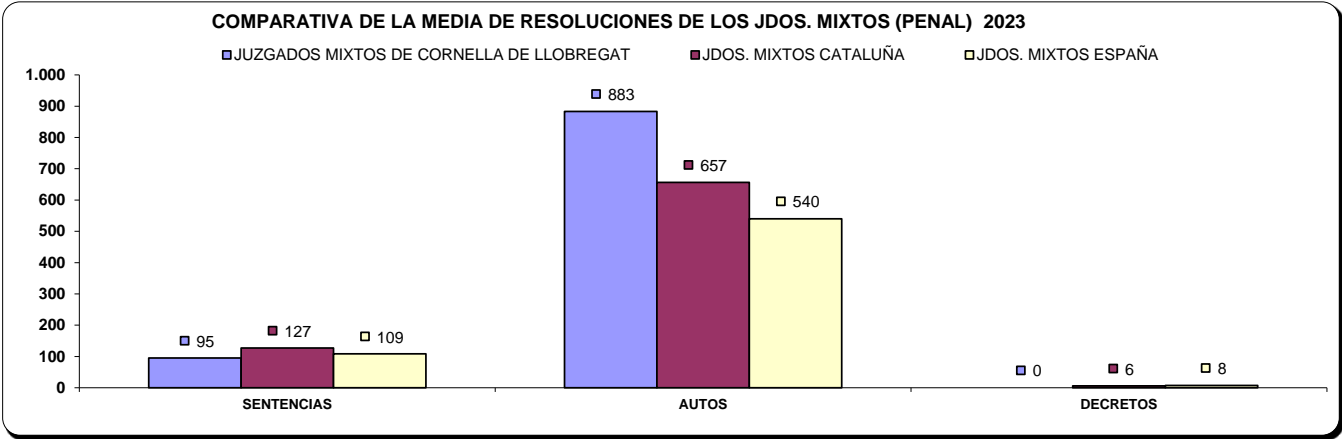
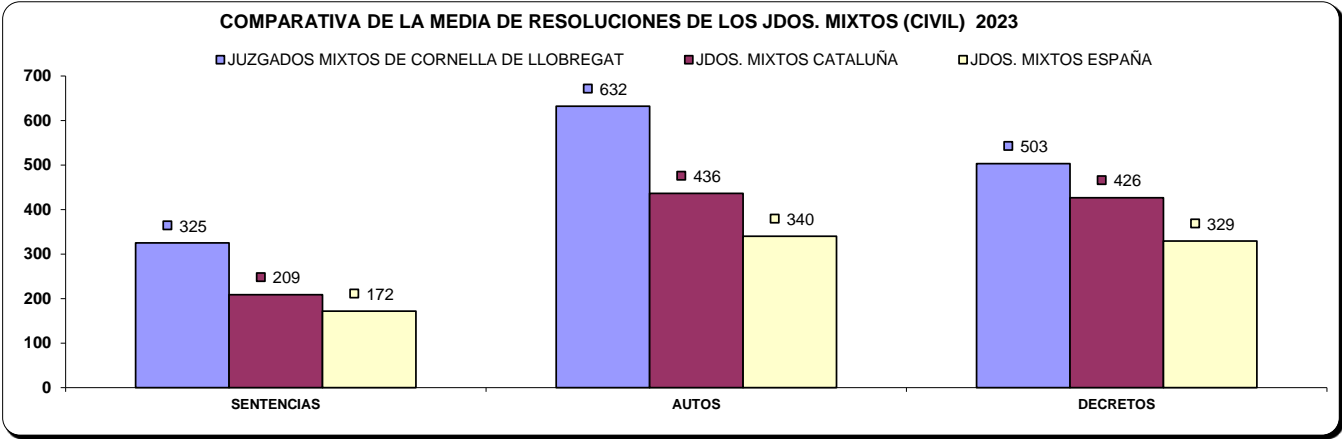


COMPARATIVA DE LA MEDIA DE ASUNTOS DE LOS JDOS. MIXTOS (PARTE PENAL) 2023



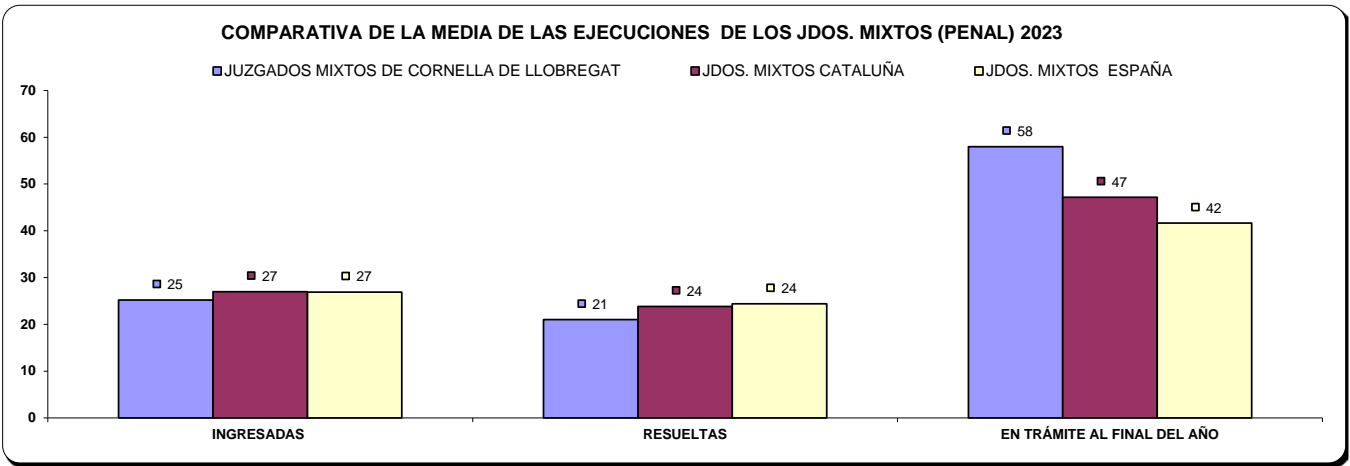
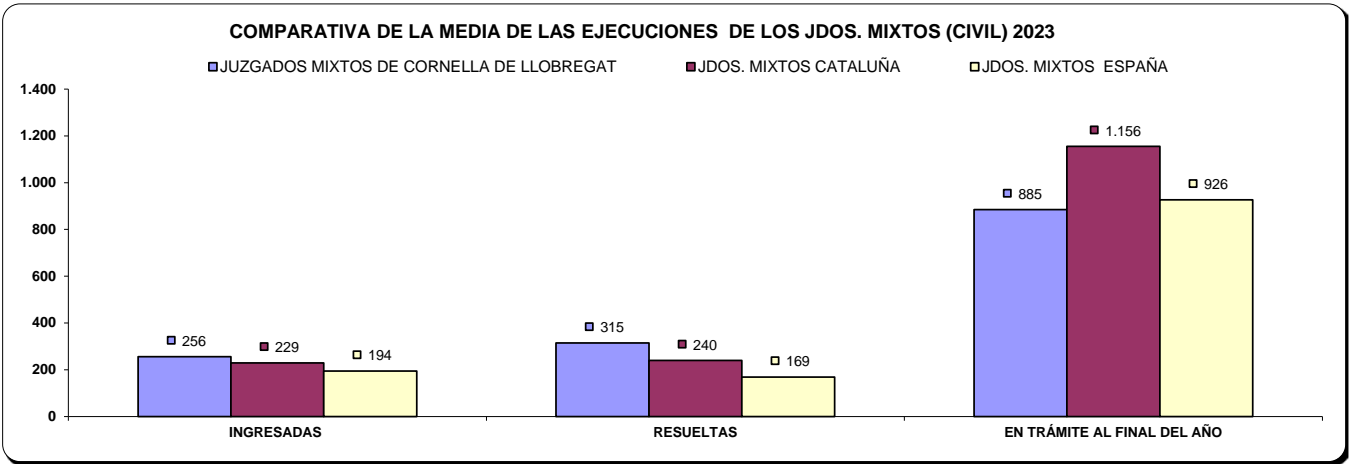
b) Resoluciones dictadas por órgano.

NUMERO DE RESOLUCIONES DICTADAS POR ÓRGANO		SENTENCIAS			AUTOS			DECRETOS		
ÓRGANO		2022	2023	% EVOLUCIÓN	2022	2023	% EVOLUCIÓN	2022	2023	% EVOLUCIÓN
JDO. DE 1ª. INSTAN. E INSTRUCC. Nº. 1 DE CORNELLA DE LLOBREGAT	Civil	689	465	-32,51%	596	638	7,05%	555	640	15,32%
	Penal	144	86	-40,28%	996	910	-8,63%	0	0	0,00%
JDO. DE 1ª. INSTAN. E INSTRUCC. Nº. 2 DE CORNELLA DE LLOBREGAT	Civil	670	355	-47,01%	607	699	15,16%	627	721	14,99%
	Penal	147	144	-2,04%	950	890	-6,32%	0	0	0,00%
JDO. DE 1ª. INSTAN. E INSTRUCC. Nº. 3 DE CORNELLA DE LLOBREGAT	Civil	714	470	-34,17%	535	670	25,23%	423	608	43,74%
	Penal	131	88	-32,82%	955	996	4,29%	7	0	-100,00%
JDO. DE 1ª. INSTAN. E INSTRUCC. Nº. 4 DE CORNELLA DE LLOBREGAT	Civil	445	249	-44,04%	524	775	47,90%	460	463	0,65%
	Penal	124	97	-21,77%	1.036	987	-4,73%	7	0	-100,00%
JDO. DE 1ª. INSTAN. E INSTRUCC. Nº. 5 DE CORNELLA DE LLOBREGAT	Civil	-	86	-	-	379	-	-	85	-
	Penal	-	59	-	-	634	-	-	0	-
TOTALES		2.518	1.625	-35,46%	2.262	3.161	39,74%	2.065	2.517	21,89%
		546	474	-13,19%	3.937	4.417	12,19%	14	0	-100,00%



c) Ejecuciones por órgano.

NUMERO DE EJECUTORIAS POR ÓRGANO		INGRESADAS			RESUELTAS			EN TRÁMITE AL FINAL DEL AÑO		
ÓRGANO		2022	2023	% EVOLUCIÓN	2022	2023	% EVOLUCIÓN	2022	2023	% EVOLUCIÓN
JDO. DE 1ª. INSTAN. E INSTRUCC. Nº. 1 DE CORNELLA DE LLOBREGAT	Civil	203	327	61,08%	338	421	24,56%	1.193	1.141	-4,36%
	Penal	29	21	-27,59%	25	8	-68,00%	70	83	18,57%
JDO. DE 1ª. INSTAN. E INSTRUCC. Nº. 2 DE CORNELLA DE LLOBREGAT	Civil	242	463	91,32%	394	426	8,12%	1.162	1.265	8,86%
	Penal	51	34	-33,33%	42	55	30,95%	99	78	-21,21%
JDO. DE 1ª. INSTAN. E INSTRUCC. Nº. 3 DE CORNELLA DE LLOBREGAT	Civil	207	193	-6,76%	320	348	8,75%	1.013	894	-11,75%
	Penal	25	34	36,00%	28	14	-50,00%	31	51	64,52%
JDO. DE 1ª. INSTAN. E INSTRUCC. Nº. 4 DE CORNELLA DE LLOBREGAT	Civil	212	279	31,60%	387	378	-2,33%	1.121	1.105	-1,43%
	Penal	37	33	-10,81%	30	28	-6,67%	69	74	7,25%
JDO. DE 1ª. INSTAN. E INSTRUCC. Nº. 5 DE CORNELLA DE LLOBREGAT	Civil	-	20	-	-	0	-	-	20	-
	Penal	-	4	-	-	0	-	-	4	-
TOTALES		864	1.282	48,38%	1.439	1.573	9,31%	4.489	4.425	-1,43%
		142	126	-11,27%	125	105	-16,00%	269	290	7,81%

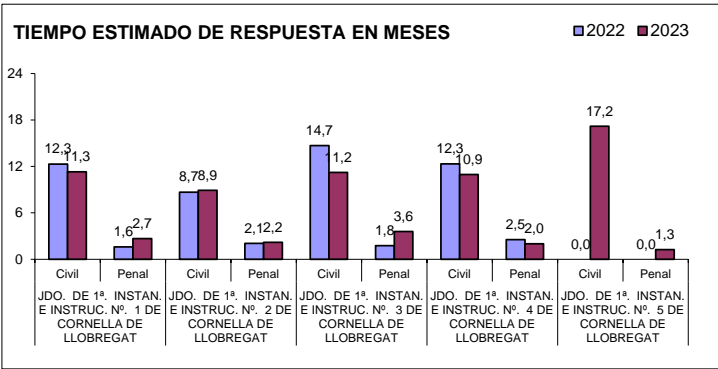


d) Carga de trabajo en relación a los nuevos módulos publicados en el BOE el 29/12/2018

ASUNTOS COMPUTABLES PARA EL MÓDULO		ASUNTOS INGRESADOS 2023 (MÓDULO)	MÓDULO DE INGRESO PUBLICADOS EN EL BOE EL 29/12/2018	% RESPECTO AL MÓDULO DE INGRESO
ÓRGANO				
JDO. DE 1ª. INSTAN. E INSTRUCC. Nº. 1 DE CORNELLA DE LLOBREGAT	Civil	1.775	680	161,03%
	Penal	1.266	1.000	26,60%
JDO. DE 1ª. INSTAN. E INSTRUCC. Nº. 2 DE CORNELLA DE LLOBREGAT	Civil	2.146	680	215,59%
	Penal	1.320	1.000	32,00%
JDO. DE 1ª. INSTAN. E INSTRUCC. Nº. 3 DE CORNELLA DE LLOBREGAT	Civil	1.599	680	135,15%
	Penal	1.392	1.000	39,20%
JDO. DE 1ª. INSTAN. E INSTRUCC. Nº. 4 DE CORNELLA DE LLOBREGAT	Civil	1.668	680	145,29%
	Penal	1.857	1.000	85,70%
JDO. DE 1ª. INSTAN. E INSTRUCC. Nº. 5 DE CORNELLA DE LLOBREGAT	Civil	1.623	680	138,68%
	Penal	920	1.000	-8,00%

e) Tiempo estimado de respuesta en los órganos judiciales (calculado en meses).

TIEMPO ESTIMADO DE RESPUESTA EN LOS ÓRGANOS JUDICIALES (EN MESES)			
ÓRGANO		2022	2023
JDO. DE 1ª. INSTAN. E INSTRUCC. Nº. 1 DE CORNELLA DE LLOBREGAT	Civil	12,3	11,3
	Penal	1,6	2,7
JDO. DE 1ª. INSTAN. E INSTRUCC. Nº. 2 DE CORNELLA DE LLOBREGAT	Civil	8,7	8,9
	Penal	2,1	2,2
JDO. DE 1ª. INSTAN. E INSTRUCC. Nº. 3 DE CORNELLA DE LLOBREGAT	Civil	14,7	11,2
	Penal	1,8	3,6
JDO. DE 1ª. INSTAN. E INSTRUCC. Nº. 4 DE CORNELLA DE LLOBREGAT	Civil	12,3	10,9
	Penal	2,5	2,0
JDO. DE 1ª. INSTAN. E INSTRUCC. Nº. 5 DE CORNELLA DE LLOBREGAT	Civil	-	17,2
	Penal	-	1,3



B) ASUNTOS DE VIOLENCIA DOMÉSTICA

a) Asuntos por órgano.

NUMERO ASUNTOS POR ÓRGANO		INGRESADOS			RESUELTOS			EN TRAMITE AL FINAL DEL AÑO		
ÓRGANO		2022	2023	% EVOLUCIÓN	2022	2023	% EVOLUCIÓN	2022	2023	% EVOLUCIÓN
JDO. DE 1ª. INSTAN. E INSTRUCC. Nº. 4 DE CORNELLA DE LLOBREGAT	Civil	76	75	-1,32%	47	60	27,66%	107	122	14,02%
	Penal	481	561	16,63%	461	566	22,78%	117	113	-3,42%

b) Resoluciones dictadas por órgano.

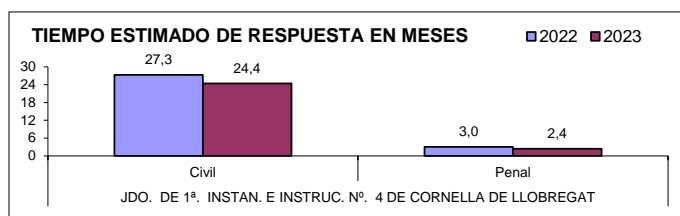
NUMERO DE RESOLUCIONES DICTADAS POR ÓRGANO		SENTENCIAS			AUTOS			DECRETOS		
ÓRGANO		2022	2023	% EVOLUCIÓN	2022	2023	% EVOLUCIÓN	2022	2023	% EVOLUCIÓN
JDO. DE 1ª. INSTAN. E INSTRUCC. Nº. 4 DE CORNELLA DE LLOBREGAT	Civil	23	32	39,13%	6	14	133,33%	9	11	22,22%
	Penal	19	18	-5,26%	167	195	16,77%	0	0	0,00%

c) Ejecuciones por órgano.

NUMERO DE EJECUTORIAS POR ÓRGANO		INGRESADAS			RESUELTAS			EN TRÁMITE AL FINAL DEL AÑO		
ÓRGANO		2022	2023	% EVOLUCIÓN	2022	2023	% EVOLUCIÓN	2022	2023	% EVOLUCIÓN
JDO. DE 1ª. INSTAN. E INSTRUCC. Nº. 4 DE CORNELLA DE LLOBREGAT	Civil	0	3	300,00%	0	7	700,00%	25	21	-16,00%
	Penal	0	3	300,00%	1	3	200,00%	6	6	0,00%

d) Tiempo estimado de respuesta en los órganos judiciales (calculado en meses).

TIEMPO ESTIMADO DE RESPUESTA EN LOS ÓRGANOS JUDICIALES (EN MESES)			
ÓRGANO		2022	2023
JDO. DE 1ª. INSTAN. E INSTRUCC. Nº. 4 DE CORNELLA DE LLOBREGAT	Civil	27,3	24,4
	Penal	3,0	2,4



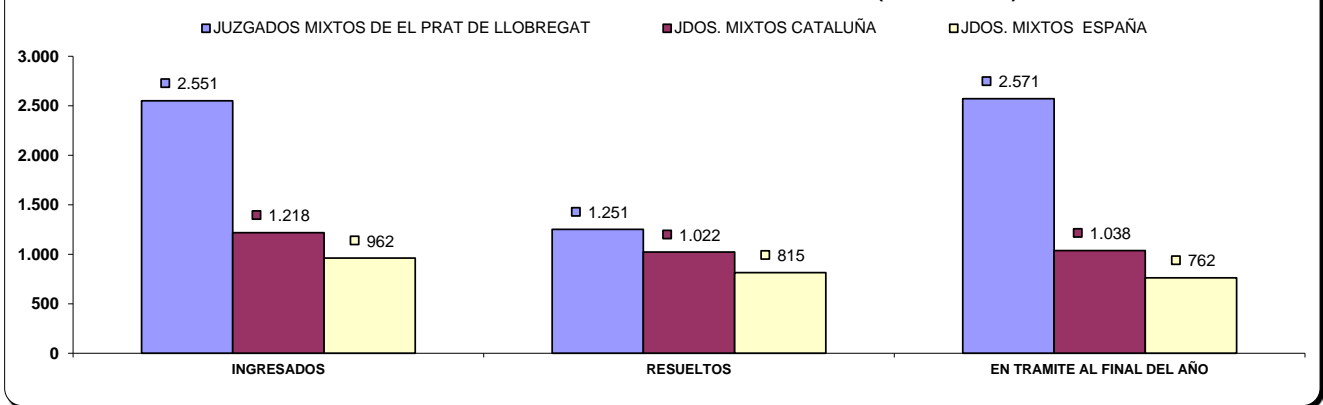
ÓRGANOS DEL PARTIDO JUDICIAL DE EL PRAT DE LLOBREGAT

A) JUZGADOS MIXTOS

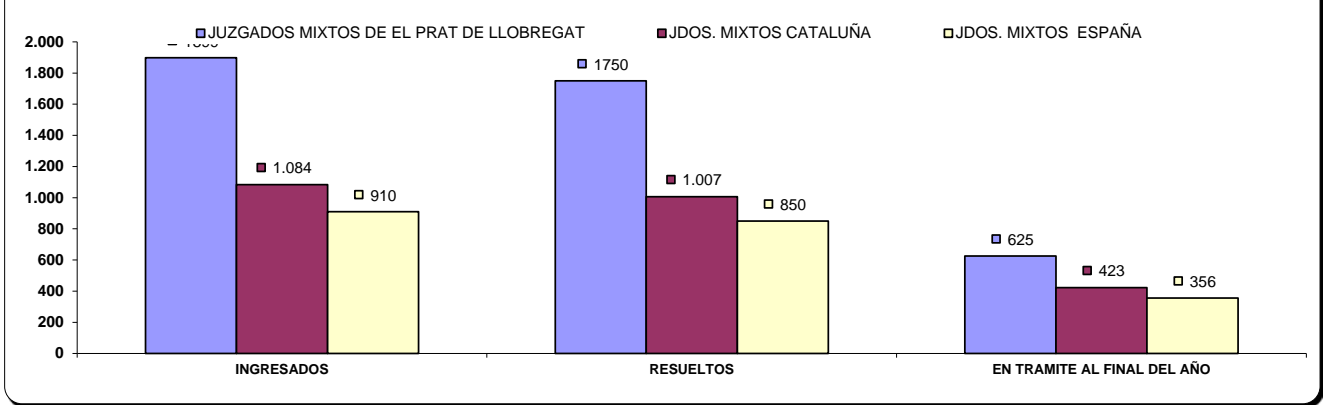
a) Asuntos por órgano.

NUMERO ASUNTOS POR ÓRGANO		INGRESADOS			RESUELTOS			EN TRAMITE AL FINAL DEL AÑO		
ÓRGANO		2022	2023	% EVOLUCIÓN	2022	2023	% EVOLUCIÓN	2022	2023	% EVOLUCIÓN
JDO. DE 1ª. INSTAN. E INSTRUCC. Nº. 1 DE EL PRAT DE LLOBREGAT	Civil	1.503	2.264	50,63%	622	1.439	131,35%	1.146	1.971	71,99%
	Penal	1.778	1.806	1,57%	1.661	1.744	5,00%	490	552	12,65%
JDO. DE 1ª. INSTAN. E INSTRUCC. Nº. 2 DE EL PRAT DE LLOBREGAT	Civil	1.583	2.996	89,26%	600	1.165	94,17%	1.354	3.185	135,23%
	Penal	1.779	1.882	5,79%	1.661	1.819	9,51%	419	482	15,04%
JDO. DE 1ª. INSTAN. E INSTRUCC. Nº. 3 DE EL PRAT DE LLOBREGAT	Civil	1.572	2.452	55,98%	639	1.315	105,79%	1.339	2.550	90,44%
	Penal	1.663	1.787	7,46%	1.587	1.562	-1,58%	491	716	45,82%
JDO. DE 1ª. INSTAN. E INSTRUCC. Nº. 4 DE EL PRAT DE LLOBREGAT	Civil	1.615	2.944	82,29%	625	944	51,04%	1.392	3.392	143,68%
	Penal	1.532	1.857	21,21%	1.346	1.538	14,26%	431	750	74,01%
JDO. DE 1ª. INSTAN. E INSTRUCC. Nº. 5 DE EL PRAT DE LLOBREGAT	Civil	1.364	2.097	53,74%	693	1.391	100,72%	1.050	1.756	67,24%
	Penal	1.936	2.161	11,62%	1.926	2.087	8,36%	553	627	13,38%
TOTALES		7.637	12.753	66,99%	3.179	6.254	96,73%	6.281	12.854	104,65%
		8.688	9.493	9,27%	8.181	8.750	6,96%	2.384	3.127	31,17%

COMPARATIVA DE LA MEDIA DE ASUNTOS DE LOS JDOS. MIXTOS (PARTE CIVIL) 2023

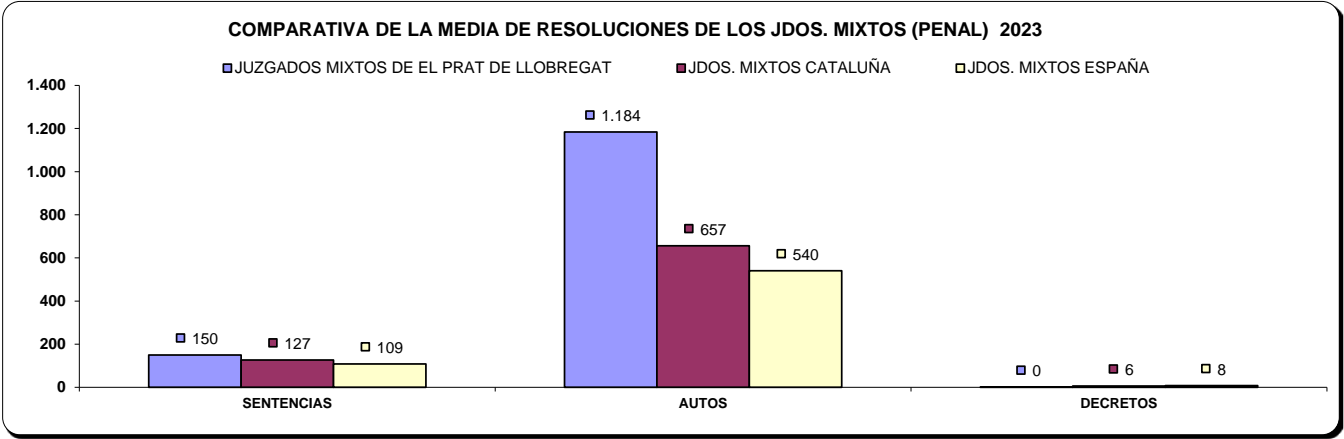
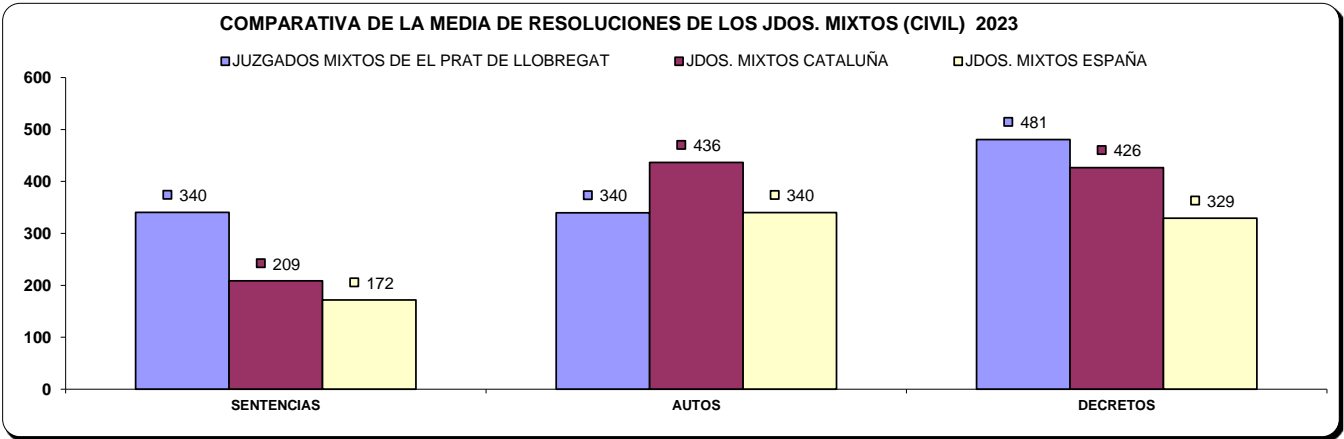


COMPARATIVA DE LA MEDIA DE ASUNTOS DE LOS JDOS. MIXTOS (PARTE PENAL) 2023



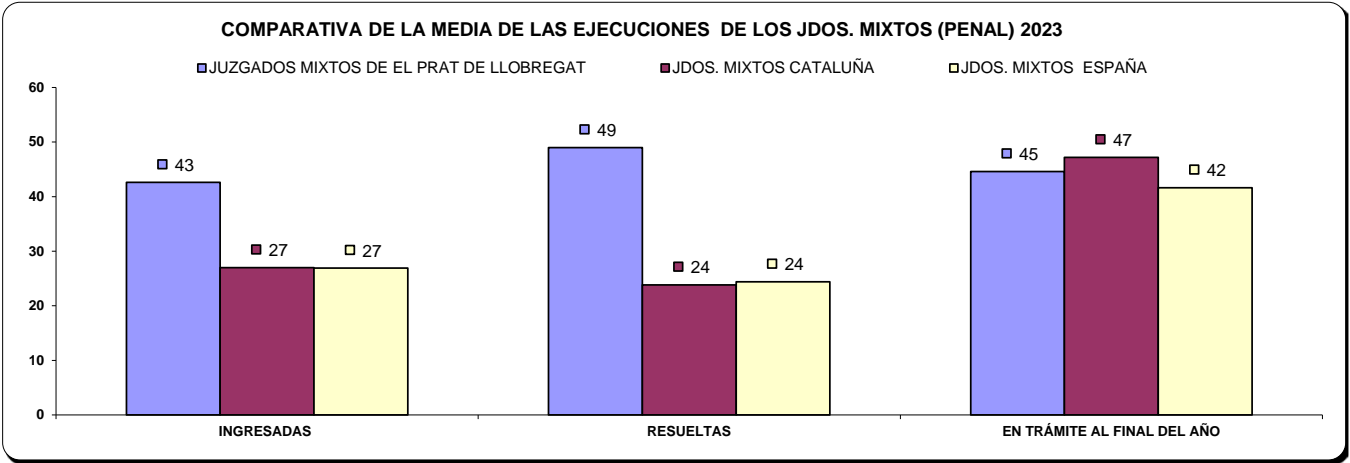
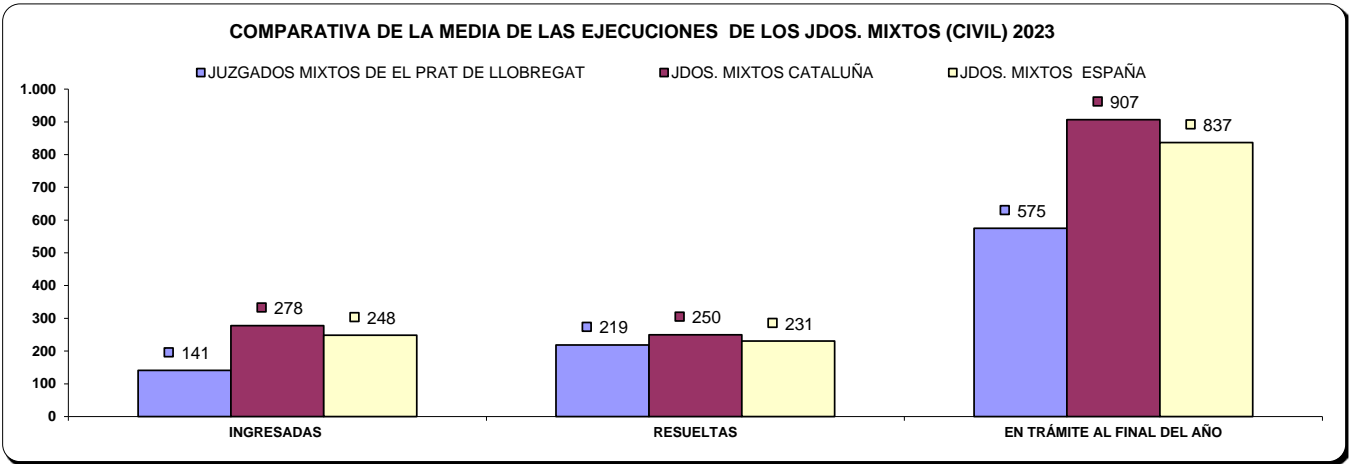
b) Resoluciones dictadas por órgano.

NUMERO DE RESOLUCIONES DICTADAS POR ÓRGANO		SENTENCIAS			AUTOS			DECRETOS		
ÓRGANO		2022	2023	% EVOLUCIÓN	2022	2023	% EVOLUCIÓN	2022	2023	% EVOLUCIÓN
JDO. DE 1ª. INSTAN. E INSTRUCC. Nº. 1 DE EL PRAT DE LLOBREGAT	Civil	135	397	194,07%	196	407	107,65%	261	370	41,76%
	Penal	168	123	-26,79%	1.115	1.299	16,50%	0	0	0,00%
JDO. DE 1ª. INSTAN. E INSTRUCC. Nº. 2 DE EL PRAT DE LLOBREGAT	Civil	188	272	44,68%	195	206	5,64%	199	563	182,91%
	Penal	194	144	-25,77%	1.020	1.215	19,12%	0	0	0,00%
JDO. DE 1ª. INSTAN. E INSTRUCC. Nº. 3 DE EL PRAT DE LLOBREGAT	Civil	161	347	115,53%	259	458	76,83%	216	483	123,61%
	Penal	142	155	9,15%	1.062	1.084	2,07%	0	1	100,00%
JDO. DE 1ª. INSTAN. E INSTRUCC. Nº. 4 DE EL PRAT DE LLOBREGAT	Civil	137	274	100,00%	323	207	-35,91%	177	451	154,80%
	Penal	157	165	5,10%	924	1.050	13,64%	0	0	0,00%
JDO. DE 1ª. INSTAN. E INSTRUCC. Nº. 5 DE EL PRAT DE LLOBREGAT	Civil	159	412	159,12%	210	420	100,00%	274	537	95,99%
	Penal	198	161	-18,69%	1.063	1.270	19,47%	0	0	0,00%
TOTALES		780	1.702	118,21%	1.183	1.698	43,53%	1.127	2.404	113,31%
		859	748	-12,92%	5.184	5.918	14,16%	0	1	100,00%



c) Ejecuciones por órgano.

NUMERO DE EJECUTORIAS POR ÓRGANO		INGRESADAS			RESUELTAS			EN TRÁMITE AL FINAL DEL AÑO		
ÓRGANO		2022	2023	% EVOLUCIÓN	2022	2023	% EVOLUCIÓN	2022	2023	% EVOLUCIÓN
JDO. DE 1ª. INSTAN. E INSTRUCC. Nº. 1 DE EL PRAT DE LLOBREGAT	Civil	123	134	8,94%	48	218	354,17%	604	595	-1,49%
	Penal	53	31	-41,51%	72	18	-75,00%	34	47	38,24%
JDO. DE 1ª. INSTAN. E INSTRUCC. Nº. 2 DE EL PRAT DE LLOBREGAT	Civil	130	170	30,77%	87	218	150,57%	578	618	6,92%
	Penal	91	93	2,20%	78	89	14,10%	65	69	6,15%
JDO. DE 1ª. INSTAN. E INSTRUCC. Nº. 3 DE EL PRAT DE LLOBREGAT	Civil	439	158	-64,01%	68	217	219,12%	906	631	-30,35%
	Penal	85	10	-88,24%	88	64	-27,27%	55	1	-98,18%
JDO. DE 1ª. INSTAN. E INSTRUCC. Nº. 4 DE EL PRAT DE LLOBREGAT	Civil	102	106	3,92%	70	167	138,57%	494	480	-2,83%
	Penal	39	44	12,82%	34	33	-2,94%	34	45	32,35%
JDO. DE 1ª. INSTAN. E INSTRUCC. Nº. 5 DE EL PRAT DE LLOBREGAT	Civil	144	136	-5,56%	82	273	232,93%	650	552	-15,08%
	Penal	58	35	-39,66%	42	41	-2,38%	67	61	-8,96%
TOTALES		938	704	-24,95%	355	1.093	207,89%	3.232	2.876	-11,01%
		326	213	-34,66%	314	245	-21,97%	255	223	-12,55%

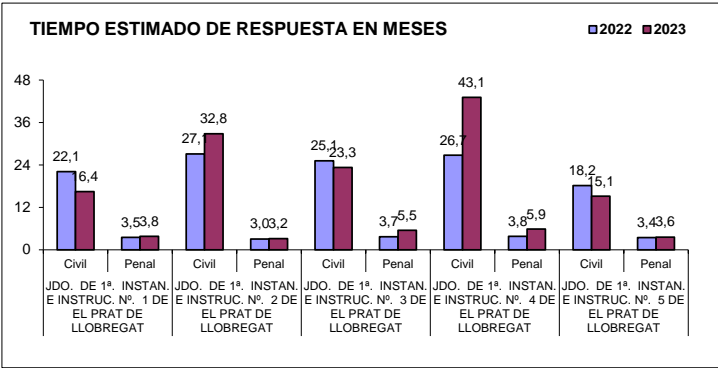


d) Carga de trabajo en relación a los nuevos módulos publicados en el BOE el 29/12/2018

ASUNTOS COMPUTABLES PARA EL MÓDULO		ASUNTOS INGRESADOS 2023 (MÓDULO)	MÓDULO DE INGRESO PUBLICADOS EN EL BOE EL 29/12/2018	% RESPECTO AL MÓDULO DE INGRESO
ÓRGANO				
JDO. DE 1ª. INSTAN. E INSTRUCC. Nº. 1 DE EL PRAT DE LLOBREGAT	Civil	2.401	680	253,09%
	Penal	1.811	1.000	81,10%
JDO. DE 1ª. INSTAN. E INSTRUCC. Nº. 2 DE EL PRAT DE LLOBREGAT	Civil	3.173	680	366,62%
	Penal	1.914	1.000	91,40%
JDO. DE 1ª. INSTAN. E INSTRUCC. Nº. 3 DE EL PRAT DE LLOBREGAT	Civil	2.607	680	283,38%
	Penal	1.808	1.000	80,80%
JDO. DE 1ª. INSTAN. E INSTRUCC. Nº. 4 DE EL PRAT DE LLOBREGAT	Civil	3.050	680	348,53%
	Penal	1.915	1.000	91,50%
JDO. DE 1ª. INSTAN. E INSTRUCC. Nº. 5 DE EL PRAT DE LLOBREGAT	Civil	2.233	680	228,38%
	Penal	2.186	1.000	118,60%

e) Tiempo estimado de respuesta en los órganos judiciales (calculado en meses).

TIEMPO ESTIMADO DE RESPUESTA EN LOS ÓRGANOS JUDICIALES (EN MESES)			
ÓRGANO		2022	2023
JDO. DE 1ª. INSTAN. E INSTRUCC. Nº. 1 DE EL PRAT DE LLOBREGAT	Civil	22,1	16,4
	Penal	3,5	3,8
JDO. DE 1ª. INSTAN. E INSTRUCC. Nº. 2 DE EL PRAT DE LLOBREGAT	Civil	27,1	32,8
	Penal	3,0	3,2
JDO. DE 1ª. INSTAN. E INSTRUCC. Nº. 3 DE EL PRAT DE LLOBREGAT	Civil	25,1	23,3
	Penal	3,7	5,5
JDO. DE 1ª. INSTAN. E INSTRUCC. Nº. 4 DE EL PRAT DE LLOBREGAT	Civil	26,7	43,1
	Penal	3,8	5,9
JDO. DE 1ª. INSTAN. E INSTRUCC. Nº. 5 DE EL PRAT DE LLOBREGAT	Civil	18,2	15,1
	Penal	3,4	3,6



B) ASUNTOS DE VIOLENCIA DOMÉSTICA

a) Asuntos por órgano.

NUMERO ASUNTOS POR ÓRGANO		INGRESADOS			RESUELTOS			EN TRAMITE AL FINAL DEL AÑO		
ÓRGANO		2022	2023	% EVOLUCIÓN	2022	2023	% EVOLUCIÓN	2022	2023	% EVOLUCIÓN
JDO. DE 1ª. INSTAN. E INSTRUCC. Nº. 5 DE EL PRAT DE LLOBREGAT	Civil	30	31	3,33%	31	16	-48,39%	40	55	37,50%
	Penal	299	311	4,01%	281	301	7,12%	96	106	10,42%

b) Resoluciones dictadas por órgano.

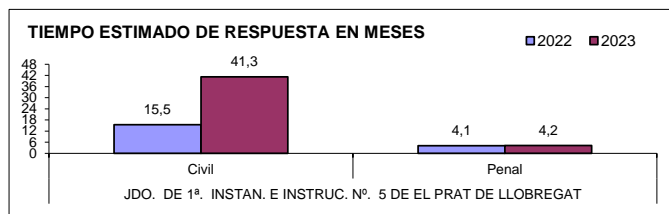
NUMERO DE RESOLUCIONES DICTADAS POR ÓRGANO		SENTENCIAS			AUTOS			DECRETOS		
ÓRGANO		2022	2023	% EVOLUCIÓN	2022	2023	% EVOLUCIÓN	2022	2023	% EVOLUCIÓN
JDO. DE 1ª. INSTAN. E INSTRUCC. Nº. 5 DE EL PRAT DE LLOBREGAT	Civil	29	13	-55,17%	0	0	0,00%	0	0	0,00%
	Penal	28	22	-21,43%	136	131	-3,68%	0	0	0,00%

c) Ejecuciones por órgano.

NUMERO DE EJECUTORIAS POR ÓRGANO		INGRESADAS			RESUELTAS			EN TRÁMITE AL FINAL DEL AÑO		
ÓRGANO		2022	2023	% EVOLUCIÓN	2022	2023	% EVOLUCIÓN	2022	2023	% EVOLUCIÓN
JDO. DE 1ª. INSTAN. E INSTRUCC. Nº. 5 DE EL PRAT DE LLOBREGAT	Civil	0	1	100,00%	0	0	0,00%	19	20	5,26%
	Penal	0	0	0,00%	0	0	0,00%	1	1	0,00%

d) Tiempo estimado de respuesta en los órganos judiciales (calculado en meses).

TIEMPO ESTIMADO DE RESPUESTA EN LOS ÓRGANOS JUDICIALES (EN MESES)			
ÓRGANO		2022	2023
JDO. DE 1ª. INSTAN. E INSTRUCC. Nº. 5 DE EL PRAT DE LLOBREGAT	Civil	15,5	41,3
	Penal	4,1	4,2



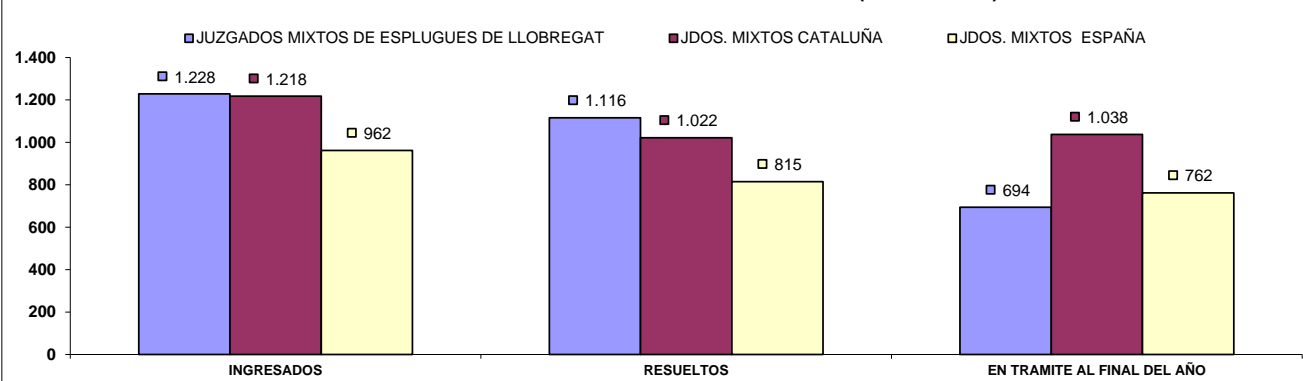
ORGANOS DEL PARTIDO JUDICIAL DE ESPLUGUES DE LLOBREGAT

A) JUZGADOS MIXTOS

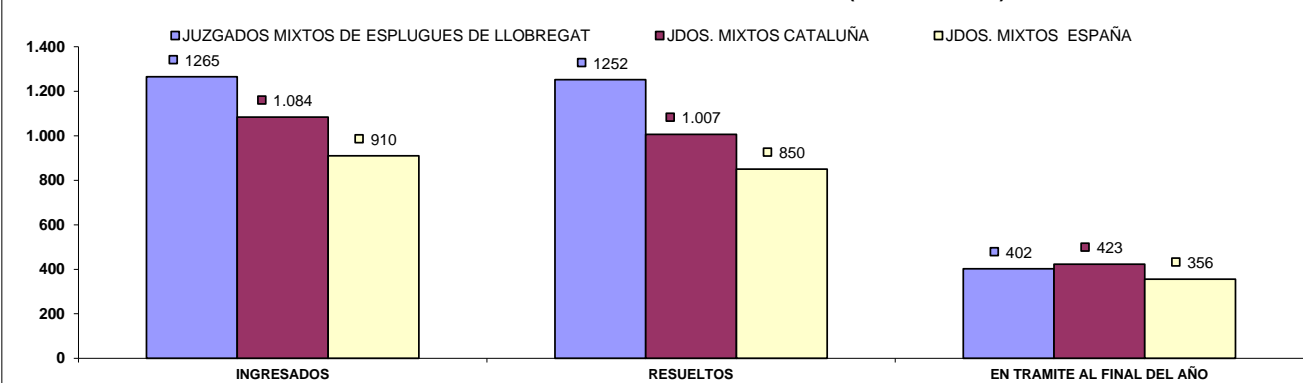
a) Asuntos por órgano.

NUMERO ASUNTOS POR ÓRGANO		INGRESADOS			RESUELTOS			EN TRAMITE AL FINAL DEL AÑO		
ÓRGANO		2022	2023	% EVOLUCIÓN	2022	2023	% EVOLUCIÓN	2022	2023	% EVOLUCIÓN
JDO. DE 1ª. INSTAN. E INSTRUCC. Nº. 1 DE ESPLUGUES DE LLOBREGAT	Civil	1.090	1.134	4,04%	1.135	1.049	-7,58%	366	451	23,22%
	Penal	1.208	1.264	4,64%	1.219	1.138	-6,64%	232	329	41,81%
JDO. DE 1ª. INSTAN. E INSTRUCC. Nº. 2 DE ESPLUGUES DE LLOBREGAT	Civil	1.123	1.355	20,66%	1.561	1.258	-19,41%	693	803	15,87%
	Penal	1.173	1.268	8,10%	1.226	1.262	2,94%	292	298	2,05%
JDO. DE 1ª. INSTAN. E INSTRUCC. Nº. 3 DE ESPLUGUES DE LLOBREGAT	Civil	1.143	1.196	4,64%	1.041	1.040	-0,10%	677	827	22,16%
	Penal	1.386	1.263	-8,87%	1.137	1.356	19,26%	674	580	-13,95%
TOTALES		3.356	3.685	9,80%	3.737	3.347	-10,44%	1.736	2.081	19,87%
		3.767	3.795	0,74%	3.582	3.756	4,86%	1.198	1.207	0,75%

COMPARATIVA DE LA MEDIA DE ASUNTOS DE LOS JDOS. MIXTOS (PARTE CIVIL) 2023

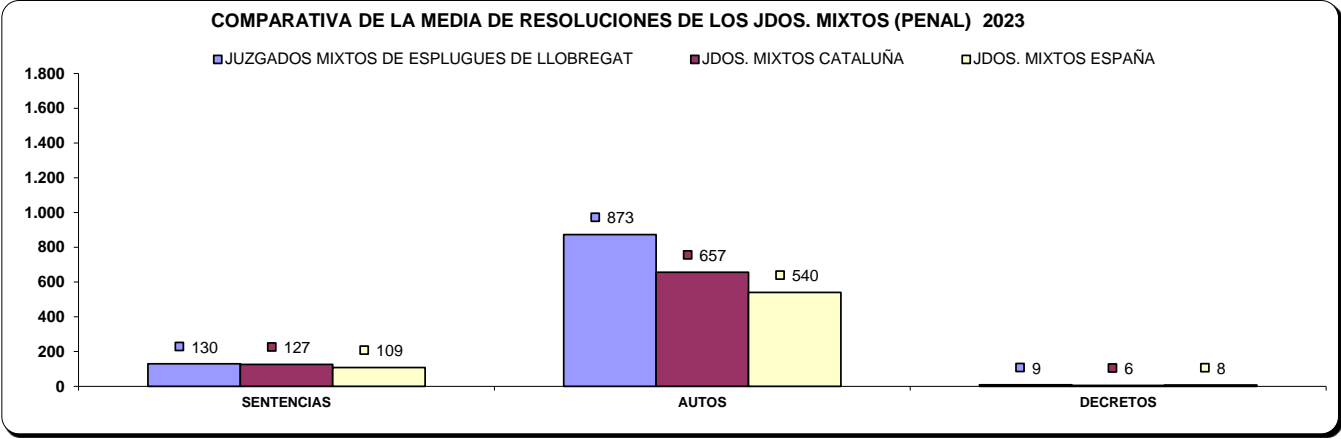
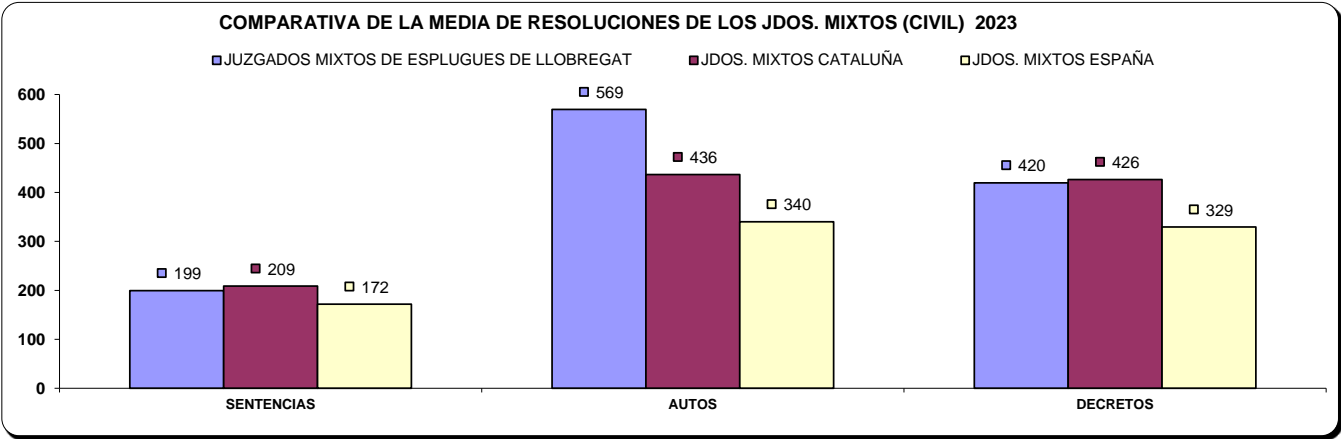


COMPARATIVA DE LA MEDIA DE ASUNTOS DE LOS JDOS. MIXTOS (PARTE PENAL) 2023



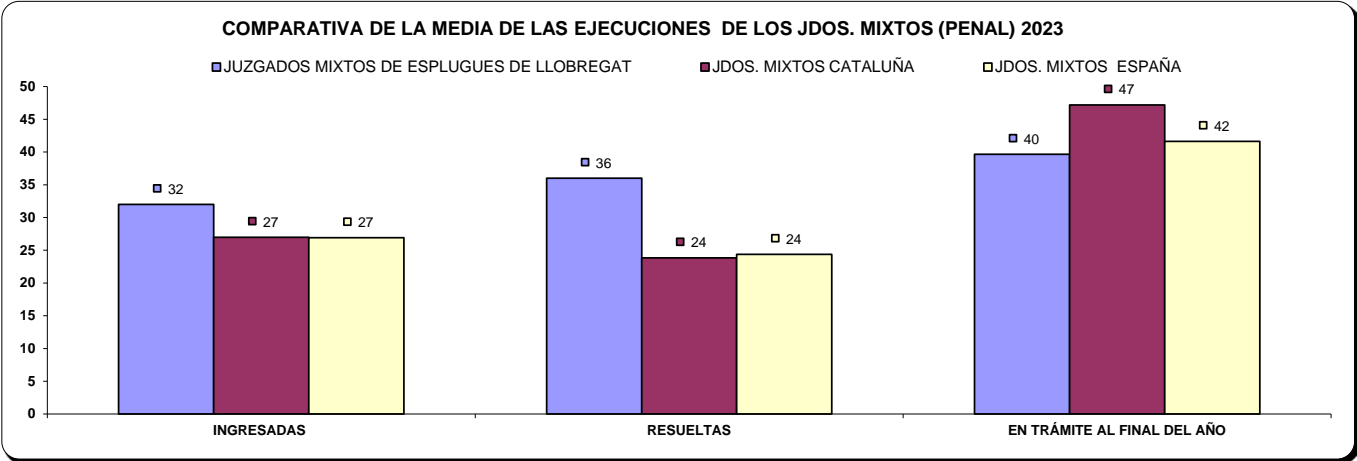
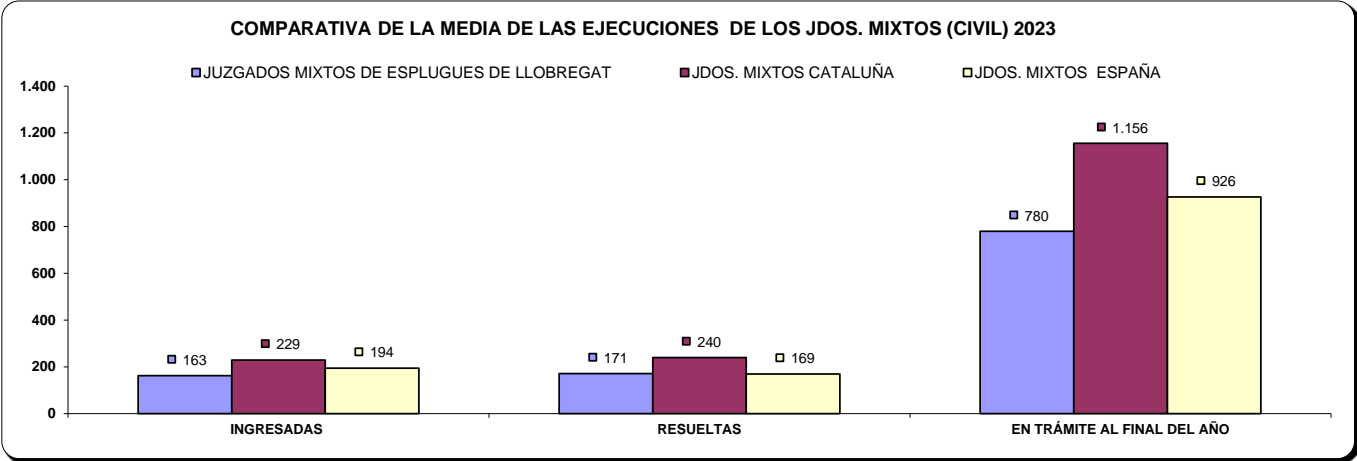
b) Resoluciones dictadas por órgano.

NUMERO DE RESOLUCIONES DICTADAS POR ÓRGANO		SENTENCIAS			AUTOS			DECRETOS		
ÓRGANO		2022	2023	% EVOLUCIÓN	2022	2023	% EVOLUCIÓN	2022	2023	% EVOLUCIÓN
JDO. DE 1ª. INSTAN. E INSTRUCC. Nº. 1 DE ESPLUGES DE LLOBREGAT	Civil	217	222	2,30%	511	504	-1,37%	519	395	-23,89%
	Penal	149	112	-24,83%	899	865	-3,78%	0	0	0,00%
JDO. DE 1ª. INSTAN. E INSTRUCC. Nº. 2 DE ESPLUGES DE LLOBREGAT	Civil	273	226	-17,22%	872	592	-32,11%	535	525	-1,87%
	Penal	172	157	-8,72%	885	859	-2,94%	57	24	-57,89%
JDO. DE 1ª. INSTAN. E INSTRUCC. Nº. 3 DE ESPLUGES DE LLOBREGAT	Civil	223	150	-32,74%	552	612	10,87%	388	339	-12,63%
	Penal	112	120	7,14%	717	895	24,83%	6	2	-66,67%
TOTALES	Civil	713	598	-16,13%	1.935	1.708	-11,73%	1.442	1.259	-12,69%
	Penal	433	389	-10,16%	2.501	2.619	4,72%	63	26	-58,73%



c) Ejecuciones por órgano.

NUMERO DE EJECUTORIAS POR ÓRGANO		INGRESADAS			RESUELTAS			EN TRÁMITE AL FINAL DEL AÑO		
ORGANO		2022	2023	% EVOLUCION	2022	2023	% EVOLUCION	2022	2023	% EVOLUCION
JDO. DE 1ª. INSTAN. E INSTRUCC. Nº. 1 DE ESPLUGES DE LLOBREGAT	Civil	288	178	-38,19%	457	253	-44,64%	601	542	-9,82%
	Penal	53	33	-37,74%	34	47	38,24%	62	48	-22,58%
JDO. DE 1ª. INSTAN. E INSTRUCC. Nº. 2 DE ESPLUGES DE LLOBREGAT	Civil	122	99	-18,85%	137	115	-16,06%	1.006	990	-1,59%
	Penal	33	49	48,48%	57	42	-26,32%	42	49	16,67%
JDO. DE 1ª. INSTAN. E INSTRUCC. Nº. 3 DE ESPLUGES DE LLOBREGAT	Civil	210	211	0,48%	316	146	-53,80%	541	807	49,17%
	Penal	50	14	-72,00%	44	19	-56,82%	27	22	-18,52%
TOTALES		620	488	-21,29%	910	514	-43,52%	2.148	2.339	8,89%
		136	96	-29,41%	135	108	-20,00%	131	119	-9,16%

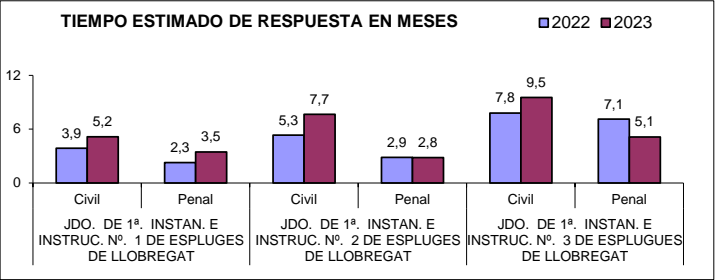


d) Carga de trabajo en relación a los nuevos módulos publicados en el BOE el 29/12/2018

ASUNTOS COMPUTABLES PARA EL MÓDULO		ASUNTOS INGRESADOS 2023 (MÓDULO)	MÓDULO DE INGRESO PUBLICADOS EN EL BOE EL 29/12/2018	% RESPECTO AL MÓDULO DE INGRESO
ÓRGANO				
JDO. DE 1ª. INSTAN. E INSTRUCC. Nº. 1 DE ESPLUGES DE LLOBREGAT	Civil	1.320	680	94,12%
	Penal	1.268	1.000	26,80%
JDO. DE 1ª. INSTAN. E INSTRUCC. Nº. 2 DE ESPLUGES DE LLOBREGAT	Civil	1.467	680	115,74%
	Penal	1.269	1.000	26,90%
JDO. DE 1ª. INSTAN. E INSTRUCC. Nº. 3 DE ESPLUGUES DE LLOBREGAT	Civil	1.405	680	106,62%
	Penal	1.267	1.000	26,70%

e) Tiempo estimado de respuesta en los órganos judiciales (calculado en meses).

TIEMPO ESTIMADO DE RESPUESTA EN LOS ÓRGANOS JUDICIALES (EN MESES)			
ORGANO		2022	2023
JDO. DE 1ª. INSTAN. E INSTRUCC. Nº. 1 DE ESPLUGES DE LLOBREGAT	Civil	3,9	5,2
	Penal	2,3	3,5
JDO. DE 1ª. INSTAN. E INSTRUCC. Nº. 2 DE ESPLUGES DE LLOBREGAT	Civil	5,3	7,7
	Penal	2,9	2,8
JDO. DE 1ª. INSTAN. E INSTRUCC. Nº. 3 DE ESPLUGUES DE LLOBREGAT	Civil	7,8	9,5
	Penal	7,1	5,1



B) ASUNTOS DE VIOLENCIA DOMÉSTICA

a) Asuntos por órgano.

NUMERO ASUNTOS POR ÓRGANO		INGRESADOS			RESUELTOS			EN TRAMITE AL FINAL DEL AÑO		
ÓRGANO		2022	2023	% EVOLUCIÓN	2022	2023	% EVOLUCIÓN	2022	2023	% EVOLUCIÓN
JDO. DE 1ª. INSTAN. E INSTRUCC. Nº. 3 DE ESPLUGUES DE LLOBREGAT	Civil	20	18	-10,00%	21	14	-33,33%	30	34	13,33%
	Penal	240	229	-4,58%	165	193	16,97%	166	202	21,69%

b) Resoluciones dictadas por órgano.

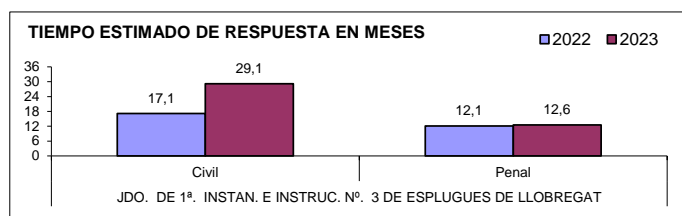
NUMERO DE RESOLUCIONES DICTADAS POR ÓRGANO		SENTENCIAS			AUTOS			DECRETOS		
ÓRGANO		2022	2023	% EVOLUCIÓN	2022	2023	% EVOLUCIÓN	2022	2023	% EVOLUCIÓN
JDO. DE 1ª. INSTAN. E INSTRUCC. Nº. 3 DE ESPLUGUES DE LLOBREGAT	Civil	9	5	-44,44%	6	3	-50,00%	6	8	33,33%
	Penal	16	12	-25,00%	78	112	43,59%	0	0	0,00%

c) Ejecuciones por órgano.

NUMERO DE EJECUTORIAS POR ÓRGANO		INGRESADAS			RESUELTAS			EN TRÁMITE AL FINAL DEL AÑO		
ÓRGANO		2022	2023	% EVOLUCIÓN	2022	2023	% EVOLUCIÓN	2022	2023	% EVOLUCIÓN
JDO. DE 1ª. INSTAN. E INSTRUCC. Nº. 3 DE ESPLUGUES DE LLOBREGAT	Civil	4	2	-50,00%	1	10	900,00%	17	9	-47,06%
	Penal	4	1	-75,00%	2	1	-50,00%	2	2	0,00%

d) Tiempo estimado de respuesta en los órganos judiciales (calculado en meses).

TIEMPO ESTIMADO DE RESPUESTA EN LOS ÓRGANOS JUDICIALES (EN MESES)			
ÓRGANO		2022	2023
JDO. DE 1ª. INSTAN. E INSTRUCC. Nº. 3 DE ESPLUGUES DE LLOBREGAT	Civil	17,1	29,1
	Penal	12,1	12,6



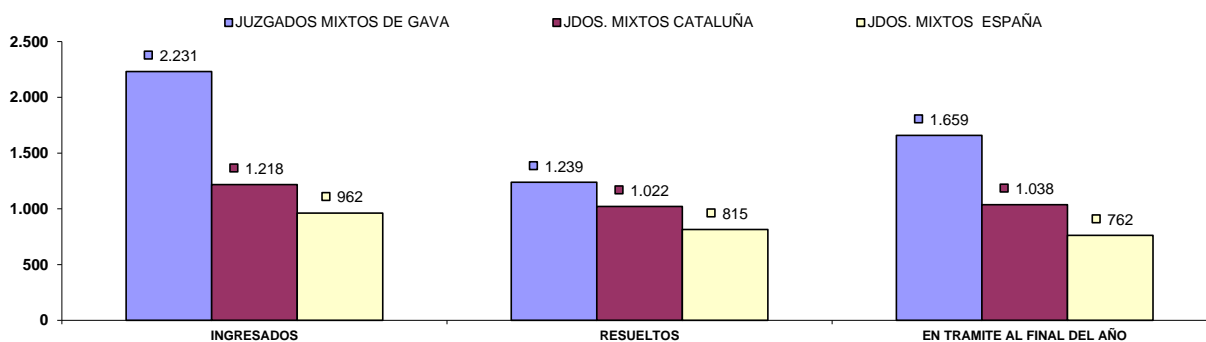
ÓRGANOS DEL PARTIDO JUDICIAL DE GAVA

A) JUZGADOS MIXTOS

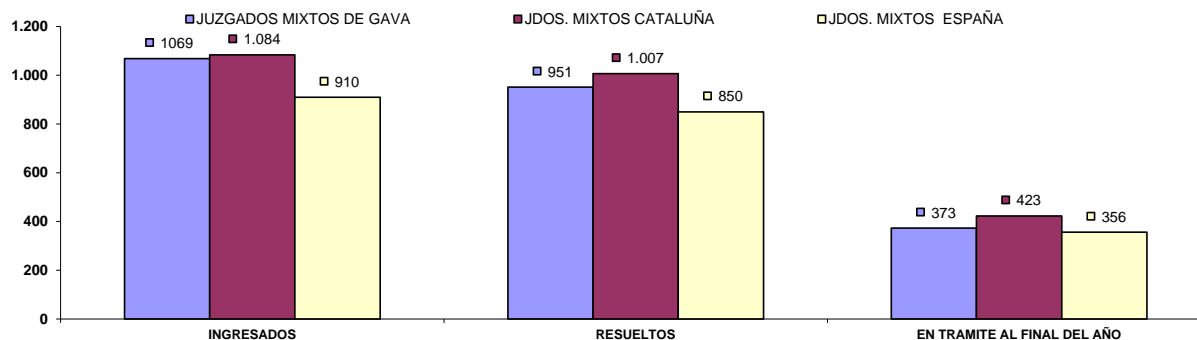
a) Asuntos por órgano.

NUMERO ASUNTOS POR ÓRGANO		INGRESADOS			RESUELTOS			EN TRAMITE AL FINAL DEL AÑO			
ORGANO		2022	2023	% EVOLUCIÓN	2022	2023	% EVOLUCIÓN	2022	2023	% EVOLUCIÓN	
JDO. DE 1ª. INSTAN. E INSTRUCC. Nº. 1 DE GAVA	Civil	994	2.161	117,40%	1.049	1.370	30,60%	328	1.119	241,16%	
	Penal	1.038	913	-12,04%	1.088	827	-23,99%	209	295	41,15%	
JDO. DE 1ª. INSTAN. E INSTRUCC. Nº. 2 DE GAVA	Civil	1.071	2.295	114,29%	729	1.010	38,55%	936	2.238	139,10%	
	Penal	1.032	1.002	-2,91%	941	827	-12,11%	291	395	35,74%	
JDO. DE 1ª. INSTAN. E INSTRUCC. Nº. 3 DE GAVA	Civil	1.038	2.147	106,84%	940	950	1,06%	568	1.765	210,74%	
	Penal	1.134	1.171	3,26%	1.086	1.030	-5,16%	153	295	92,81%	
JDO. DE 1ª. INSTAN. E INSTRUCC. Nº. 4 DE GAVA	Civil	1.058	2.331	120,32%	1.106	1.587	43,49%	462	1.209	161,69%	
	Penal	1.022	1.116	9,20%	1.092	1.024	-6,23%	262	339	29,39%	
JDO. DE 1ª. INSTAN. E INSTRUCC. Nº. 5 DE GAVA	Civil	1.123	2.262	101,42%	1.050	1.544	47,05%	547	1.265	131,26%	
	Penal	1.058	1.018	-3,78%	1.037	938	-9,55%	275	355	29,09%	
JDO. DE 1ª. INSTAN. E INSTRUCC. Nº. 6 DE GAVA	Civil	1.144	2.405	110,23%	900	1.617	79,67%	693	1.481	113,71%	
	Penal	1.031	1.077	4,46%	997	968	-2,91%	206	315	52,91%	
JDO. DE 1ª. INSTAN. E INSTRUCC. Nº. 7 DE GAVA	Civil	1.013	2.214	118,56%	994	1.137	14,39%	613	1.690	175,69%	
	Penal	906	1.141	25,94%	801	1.076	34,33%	425	490	15,29%	
JDO. DE 1ª. INSTAN. E INSTRUCC. Nº. 8 DE GAVA	Civil	1.001	2.152	114,99%	816	802	-1,72%	703	2.053	192,03%	
	Penal	860	1.016	18,14%	752	804	6,91%	362	452	24,86%	
JDO. DE 1ª. INSTAN. E INSTRUCC. Nº. 9 DE GAVA	Civil	976	2.108	115,98%	791	1.132	43,11%	1.200	2.107	75,58%	
	Penal	897	1.163	29,65%	943	1.068	13,26%	326	421	29,14%	
TOTALES		Civil	9.418	20.075	113,16%	8.375	11.149	33,12%	6.050	14.927	146,73%
		Penal	8.978	9.617	7,12%	8.737	8.562	-2,00%	2.509	3.357	33,80%

COMPARATIVA DE LA MEDIA DE ASUNTOS DE LOS JDOS. MIXTOS (PARTE CIVIL) 2023

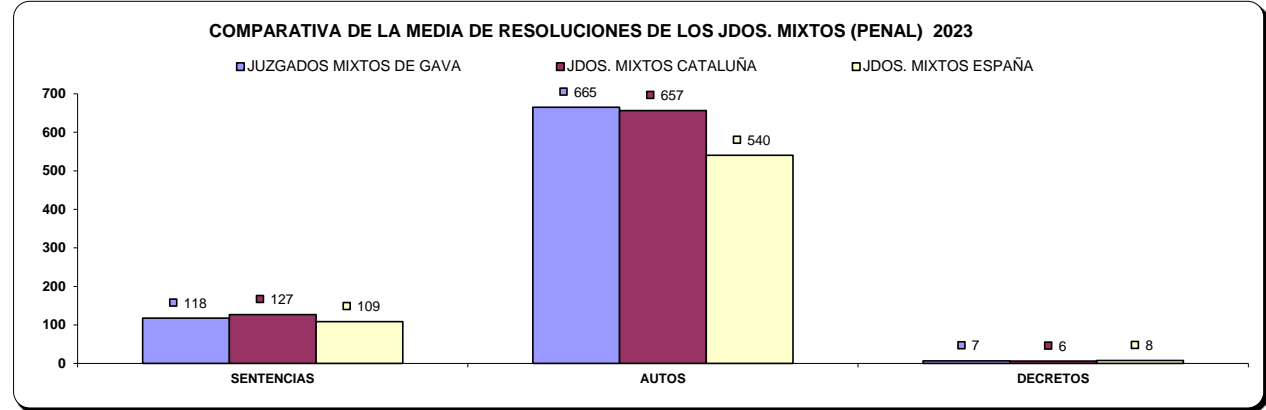
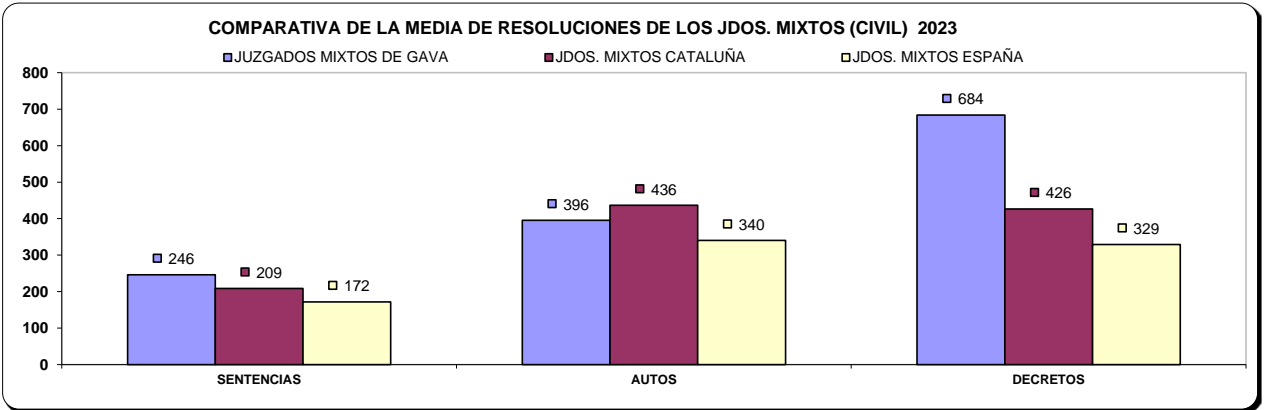


COMPARATIVA DE LA MEDIA DE ASUNTOS DE LOS JDOS. MIXTOS (PARTE PENAL) 2023



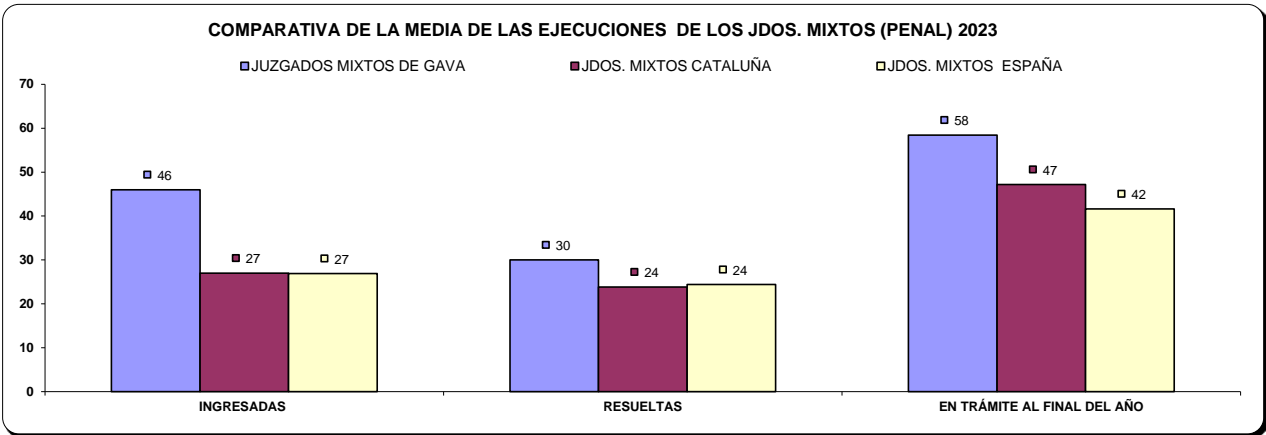
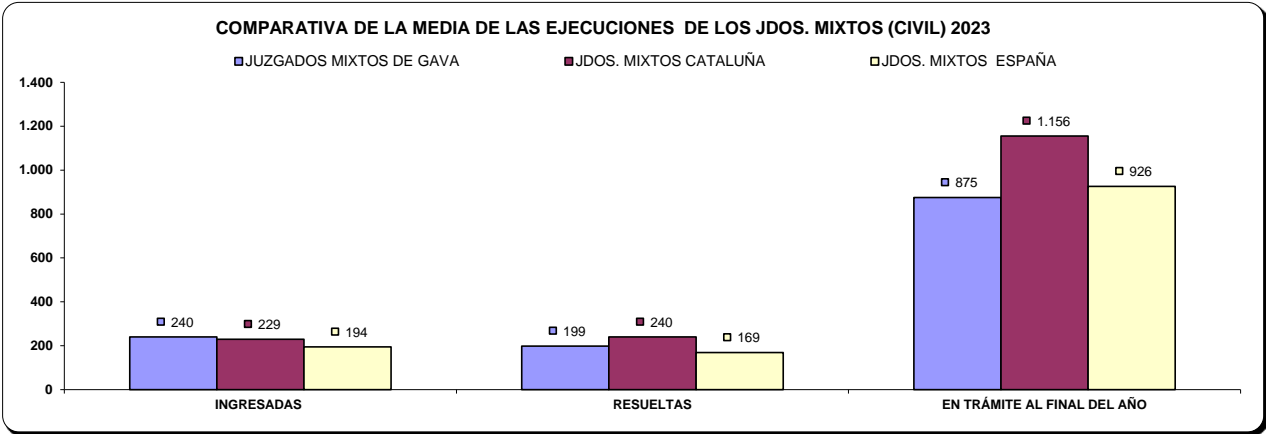
b) Resoluciones dictadas por órgano.

NUMERO DE RESOLUCIONES DICTADAS POR ÓRGANO			SENTENCIAS			AUTOS			DECRETOS		
ÓRGANO			2022	2023	% EVOLUCION	2022	2023	% EVOLUCION	2022	2023	% EVOLUCION
JDO. DE 1ª. INSTAN. E INSTRUCC. Nº. 1 DE GAVA	Civil		272	215	-20,96%	469	526	12,15%	382	699	82,98%
	Penal		135	134	-0,74%	637	480	-24,65%	0	8	800,00%
JDO. DE 1ª. INSTAN. E INSTRUCC. Nº. 2 DE GAVA	Civil		187	241	28,88%	249	315	26,51%	363	472	30,03%
	Penal		121	124	2,48%	652	557	-14,57%	20	0	-100,00%
JDO. DE 1ª. INSTAN. E INSTRUCC. Nº. 3 DE GAVA	Civil		198	235	18,69%	344	300	-12,79%	495	488	-1,41%
	Penal		139	106	-23,74%	740	750	1,35%	22	9	-59,09%
JDO. DE 1ª. INSTAN. E INSTRUCC. Nº. 4 DE GAVA	Civil		227	290	27,75%	493	436	-11,56%	532	1.009	89,66%
	Penal		117	115	-1,71%	775	756	-2,45%	6	0	-100,00%
JDO. DE 1ª. INSTAN. E INSTRUCC. Nº. 5 DE GAVA	Civil		231	302	30,74%	397	413	4,03%	524	991	89,12%
	Penal		121	122	0,83%	754	661	-12,33%	33	25	-24,24%
JDO. DE 1ª. INSTAN. E INSTRUCC. Nº. 6 DE GAVA	Civil		203	232	14,29%	364	488	34,07%	465	911	95,91%
	Penal		125	92	-26,40%	718	690	-3,90%	19	0	-100,00%
JDO. DE 1ª. INSTAN. E INSTRUCC. Nº. 7 DE GAVA	Civil		181	281	55,25%	376	399	6,12%	586	584	-0,34%
	Penal		135	104	-22,96%	481	809	68,19%	9	1	-88,89%
JDO. DE 1ª. INSTAN. E INSTRUCC. Nº. 8 DE GAVA	Civil		190	196	3,16%	330	275	-16,67%	371	411	10,78%
	Penal		101	107	5,94%	537	583	8,57%	11	9	-18,18%
JDO. DE 1ª. INSTAN. E INSTRUCC. Nº. 9 DE GAVA	Civil		178	224	25,84%	314	409	30,25%	310	591	90,65%
	Penal		137	154	12,41%	612	702	14,71%	6	9	50,00%
TOTALES		Civil	1.867	2.216	18,69%	3.336	3.561	6,74%	4.028	6.156	52,83%
		Penal	1.131	1.058	-6,45%	5.906	5.988	1,39%	126	61	-51,59%



c) Ejecuciones por órgano.

NUMERO DE EJECUTORIAS POR ÓRGANO		INGRESADAS			RESUELTAS			EN TRÁMITE AL FINAL DEL AÑO		
ÓRGANO		2022	2023	% EVOLUCIÓN	2022	2023	% EVOLUCIÓN	2022	2023	% EVOLUCIÓN
JDO. DE 1ª. INSTAN. E INSTRUCC. Nº. 1 DE GAVA	Civil	229	186	-18,78%	275	228	-17,09%	798	792	-0,75%
	Penal	68	102	50,00%	111	78	-29,73%	28	52	85,71%
JDO. DE 1ª. INSTAN. E INSTRUCC. Nº. 2 DE GAVA	Civil	156	176	12,82%	337	78	-76,85%	552	986	78,62%
	Penal	22	13	-40,91%	24	7	-70,83%	78	88	12,82%
JDO. DE 1ª. INSTAN. E INSTRUCC. Nº. 3 DE GAVA	Civil	215	226	5,12%	114	79	-30,70%	1.230	1.126	-8,46%
	Penal	55	41	-25,45%	34	22	-35,29%	27	46	70,37%
JDO. DE 1ª. INSTAN. E INSTRUCC. Nº. 4 DE GAVA	Civil	284	475	67,25%	456	205	-55,04%	594	841	41,58%
	Penal	74	46	-37,84%	40	37	-7,50%	37	46	24,32%
JDO. DE 1ª. INSTAN. E INSTRUCC. Nº. 5 DE GAVA	Civil	260	302	16,15%	415	280	-32,53%	726	1.304	79,61%
	Penal	40	65	62,50%	33	42	27,27%	13	36	176,92%
JDO. DE 1ª. INSTAN. E INSTRUCC. Nº. 6 DE GAVA	Civil	219	242	10,50%	590	545	-7,63%	760	476	-37,37%
	Penal	30	77	156,67%	21	44	109,52%	45	78	73,33%
JDO. DE 1ª. INSTAN. E INSTRUCC. Nº. 7 DE GAVA	Civil	207	217	4,83%	402	162	-59,70%	883	951	7,70%
	Penal	28	9	-67,86%	44	9	-79,55%	16	16	0,00%
JDO. DE 1ª. INSTAN. E INSTRUCC. Nº. 8 DE GAVA	Civil	167	207	23,95%	197	133	-32,49%	701	794	13,27%
	Penal	54	25	-53,70%	33	15	-54,55%	56	66	17,86%
JDO. DE 1ª. INSTAN. E INSTRUCC. Nº. 9 DE GAVA	Civil	150	127	-15,33%	102	79	-22,55%	559	607	8,59%
	Penal	26	36	38,46%	26	16	-38,46%	78	98	25,64%
TOTALES	Civil	1.887	2.158	14,36%	2.888	1.789	-38,05%	6.803	7.877	15,79%
	Penal	397	414	4,28%	366	270	-26,23%	378	526	39,15%

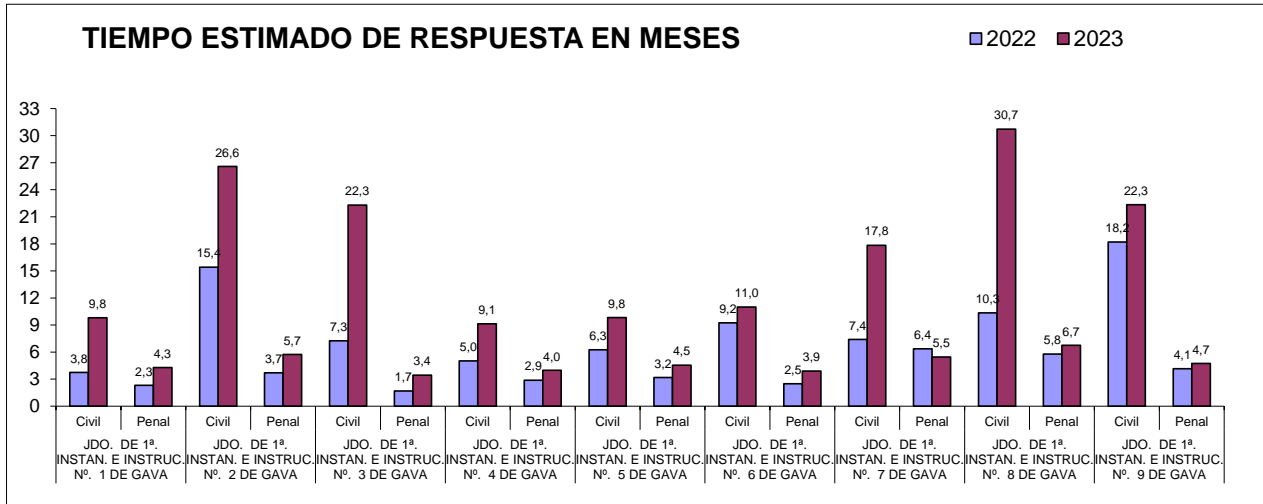


d) Carga de trabajo en relación a los nuevos módulos publicados en el BOE el 29/12/2018.

ASUNTOS COMPUTABLES PARA EL MÓDULO		ASUNTOS INGRESADOS 2023 (MÓDULO)	MÓDULO DE INGRESO PUBLICADOS EN EL BOE EL 29/12/2018	% RESPECTO AL MÓDULO DE INGRESO
ÓRGANO				
JDO. DE 1ª. INSTAN. E INSTRUCC. Nº. 1 DE GAVA	Civil	2.371	680	248,68%
	Penal	911	1.000	-8,90%
JDO. DE 1ª. INSTAN. E INSTRUCC. Nº. 2 DE GAVA	Civil	2.490	680	266,18%
	Penal	1.002	1.000	0,20%
JDO. DE 1ª. INSTAN. E INSTRUCC. Nº. 3 DE GAVA	Civil	2.378	680	249,71%
	Penal	1.171	1.000	17,10%
JDO. DE 1ª. INSTAN. E INSTRUCC. Nº. 4 DE GAVA	Civil	2.843	680	318,09%
	Penal	1.112	1.000	11,20%
JDO. DE 1ª. INSTAN. E INSTRUCC. Nº. 5 DE GAVA	Civil	2.580	680	279,41%
	Penal	1.019	1.000	1,90%
JDO. DE 1ª. INSTAN. E INSTRUCC. Nº. 6 DE GAVA	Civil	2.653	680	290,15%
	Penal	1.077	1.000	7,70%
JDO. DE 1ª. INSTAN. E INSTRUCC. Nº. 7 DE GAVA	Civil	2.450	680	260,29%
	Penal	1.141	1.000	14,10%
JDO. DE 1ª. INSTAN. E INSTRUCC. Nº. 8 DE GAVA	Civil	2.392	680	251,76%
	Penal	1.016	1.000	1,60%
JDO. DE 1ª. INSTAN. E INSTRUCC. Nº. 9 DE GAVA	Civil	2.272	680	234,12%
	Penal	1.163	1.000	16,30%

e) Tiempo estimado de respuesta en los órganos judiciales (calculado en meses).

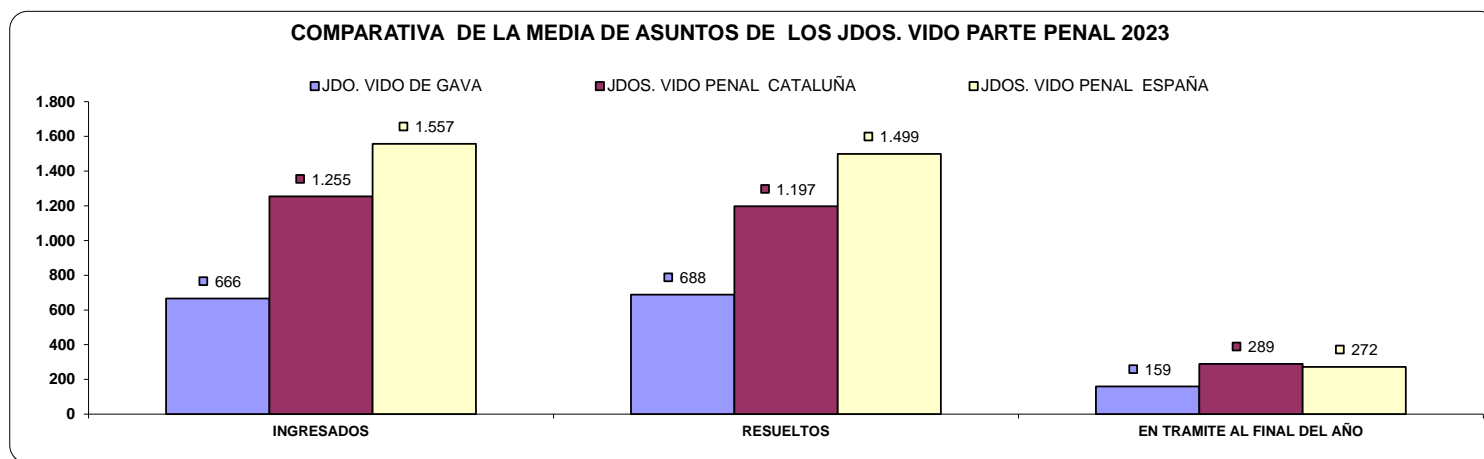
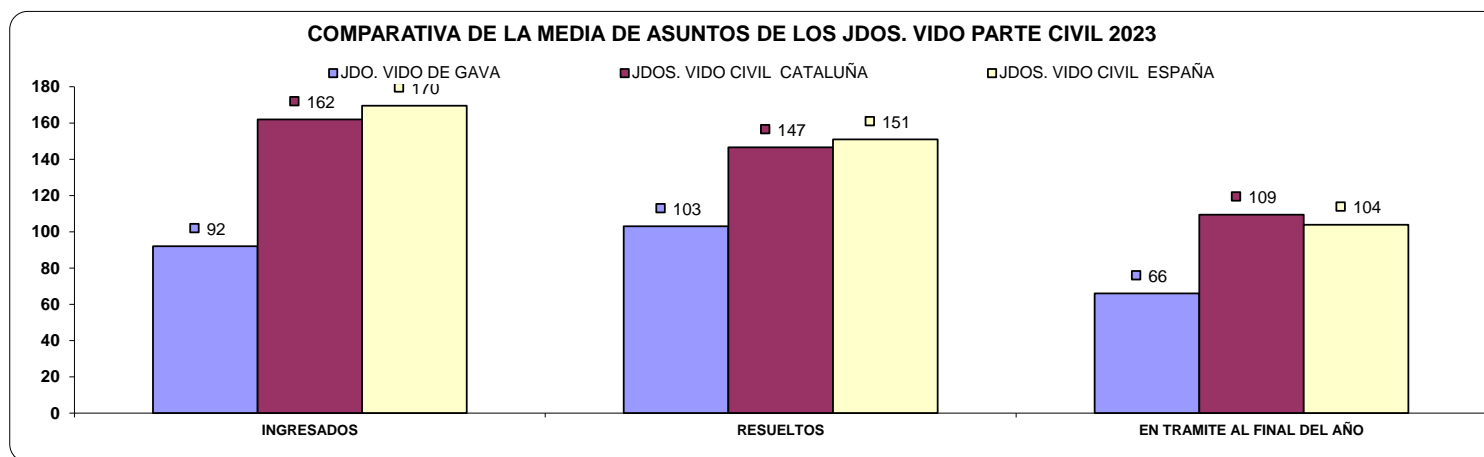
TIEMPO ESTIMADO DE RESPUESTA EN LOS ÓRGANOS JUDICIALES (EN MESES)			
ÓRGANO		2022	2023
JDO. DE 1ª. INSTAN. E INSTRUCC. Nº. 1 DE GAVA	Civil	3,8	9,8
	Penal	2,3	4,3
JDO. DE 1ª. INSTAN. E INSTRUCC. Nº. 2 DE GAVA	Civil	15,4	26,6
	Penal	3,7	5,7
JDO. DE 1ª. INSTAN. E INSTRUCC. Nº. 3 DE GAVA	Civil	7,3	22,3
	Penal	1,7	3,4
JDO. DE 1ª. INSTAN. E INSTRUCC. Nº. 4 DE GAVA	Civil	5,0	9,1
	Penal	2,9	4,0
JDO. DE 1ª. INSTAN. E INSTRUCC. Nº. 5 DE GAVA	Civil	6,3	9,8
	Penal	3,2	4,5
JDO. DE 1ª. INSTAN. E INSTRUCC. Nº. 6 DE GAVA	Civil	9,2	11,0
	Penal	2,5	3,9
JDO. DE 1ª. INSTAN. E INSTRUCC. Nº. 7 DE GAVA	Civil	7,4	17,8
	Penal	6,4	5,5
JDO. DE 1ª. INSTAN. E INSTRUCC. Nº. 8 DE GAVA	Civil	10,3	30,7
	Penal	5,8	6,7
JDO. DE 1ª. INSTAN. E INSTRUCC. Nº. 9 DE GAVA	Civil	18,2	22,3
	Penal	4,1	4,7



B) JUZGADO DE VIOLENCIA CONTRA LA MUJER

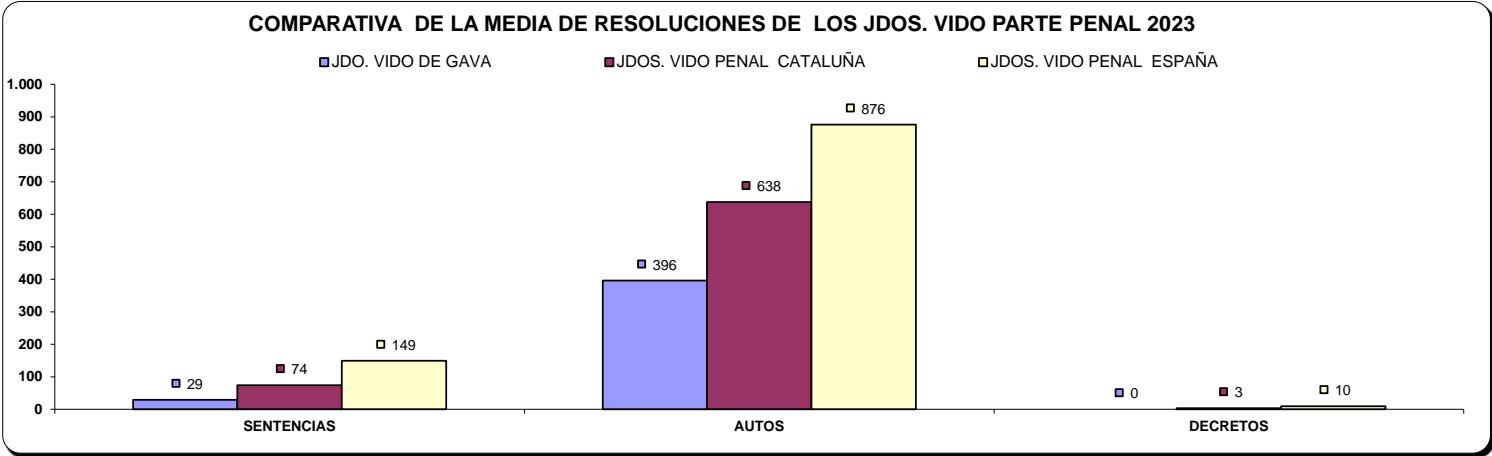
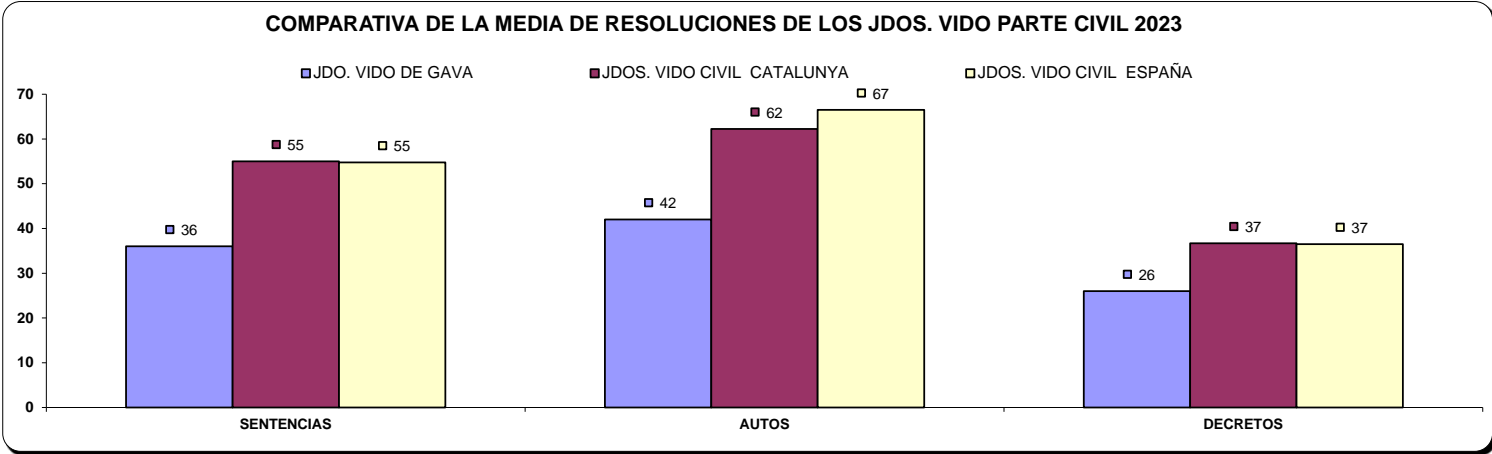
A) ASUNTOS POR ÓRGANO

NUMERO ASUNTOS POR ÓRGANO		INGRESADOS			RESUELTOS			EN TRAMITE AL FINAL DEL AÑO		
ÓRGANO		2022	2023	% EVOLUCIÓN	2022	2023	% EVOLUCIÓN	2022	2023	% EVOLUCIÓN
JDO. DE VIOLENCIA SOBRE LA MUJER Nº. 1 DE GAVA	Civil	100	92	-8,00%	113	103	-8,85%	77	66	-14,29%
	Penal	679	666	-1,91%	772	688	-10,88%	181	159	-12,15%



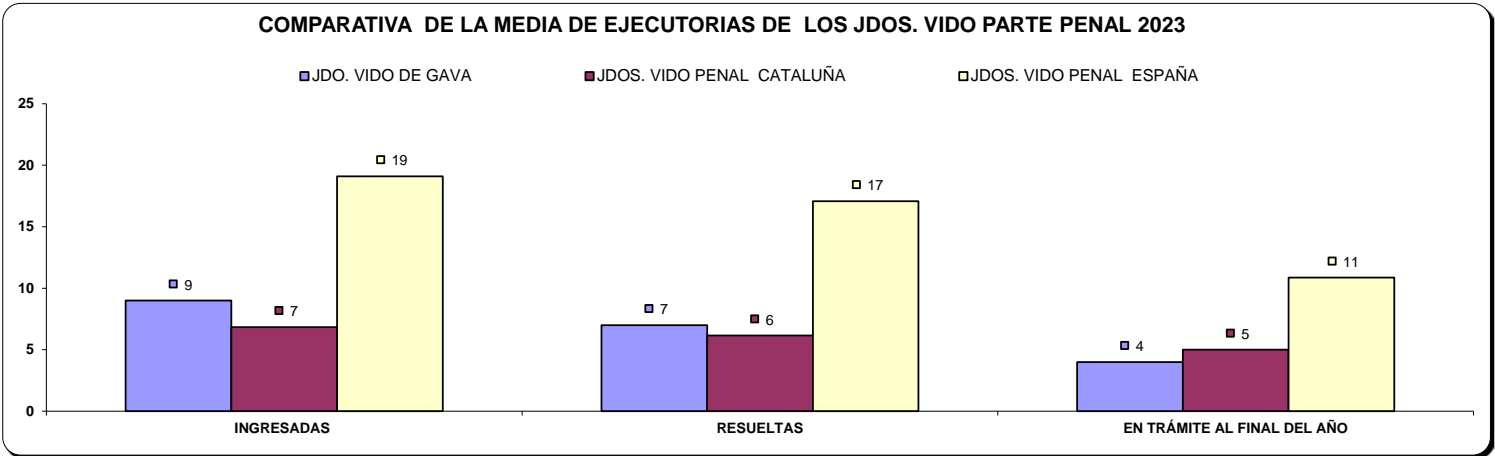
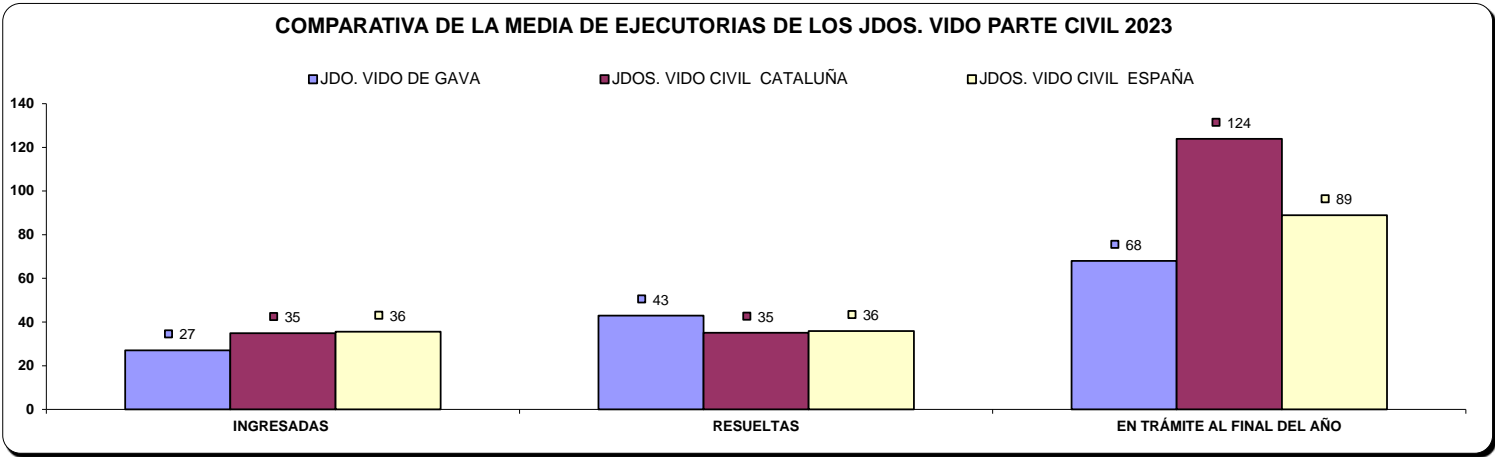
B) RESOLUCIONES DICTADAS POR ÓRGANO

NUMERO DE RESOLUCIONES DICTADAS POR ÓRGANO		SENTENCIAS			AUTOS			DECRETOS		
ORGANO		2022	2023	% EVOLUCIÓN	2022	2023	% EVOLUCIÓN	2022	2023	% EVOLUCIÓN
JDO. DE VIOLENCIA SOBRE LA MUJER Nº. 1 DE GAVA	Civil	36	36	0,00%	46	42	-8,70%	35	26	-25,71%
	Penal	26	29	11,54%	452	396	-12,39%	0	0	0,00%



C) EJECUCIONES POR ÓRGANO

NUMERO DE EJECUTORIAS POR ÓRGANO		INGRESADAS			RESUELTAS			EN TRÁMITE AL FINAL DEL AÑO		
ORGANO		2022	2023	% EVOLUCIÓN	2022	2023	% EVOLUCIÓN	2022	2023	% EVOLUCION
JDO. DE VIOLENCIA SOBRE LA MUJER Nº. 1 DE GAVA	Civil	27	27	0,00%	28	43	53,57%	84	68	-19,05%
	Penal	4	9	125,00%	14	7	-50,00%	2	4	100,00%

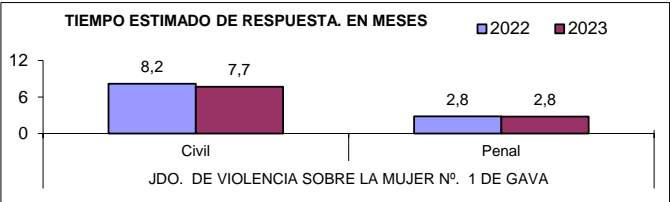


D) CARGA DE TRABAJO EN RELACIÓN A LOS NUEVOS MÓDULOS PUBLICADOS EN EL BOE EL 29/12/2018

ASUNTOS COMPUTABLES PARA EL MÓDULO	ANOTACIONES DEL REGISTRO GENRAL 2023 (MÓDULO)	MÓDULO DE INGRESO PUBLICADO EN EL BOE EL 29/12/2018	% RESPECTO AL MÓDULO DE INGRESO
ÓRGANO			
JDO. DE VIOLENCIA SOBRE LA MUJER Nº. 1 DE GAVA	717	1.600	-55,19%

E) TIEMPO ESTIMADO DE RESPUESTA EN LOS ÓRGANOS JUDICIALES. CALCULADO EN MESES

TIEMPO ESTIMADO DE RESPUESTA EN LOS ÓRGANOS JUDICIALES (EN MESES)			
ÓRGANO		2022	2023
JDO. DE VIOLENCIA SOBRE LA MUJER Nº. 1 DE GAVA	Civil	8,2	7,7
	Penal	2,8	2,8



PARTIDO JUDICIAL DE GRANOLLERS

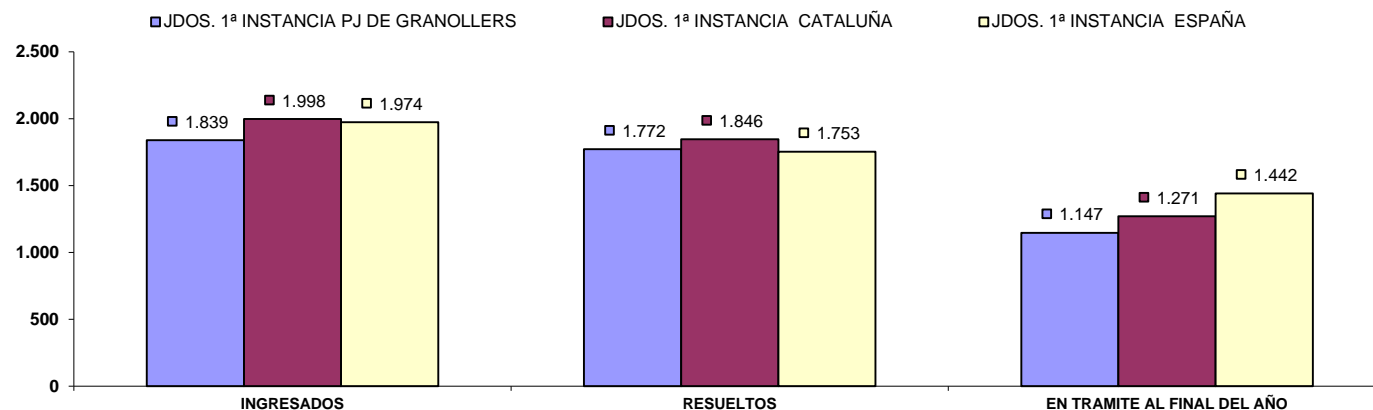
1) JUZGADOS PRIMERA INSTANCIA

El Juzgado de primera instancia nº 10 de Granollers entró en funcionamiento el 31 de marzo de 2023

A) ASUNTOS POR ÓRGANO

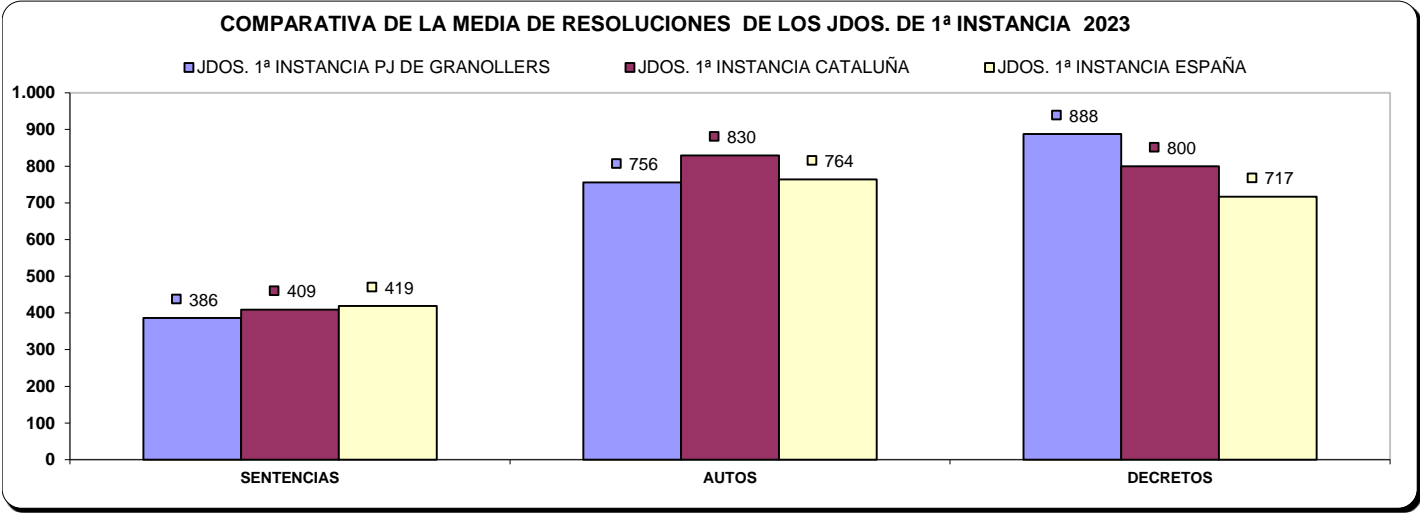
NUMERO ASUNTOS POR ÓRGANO	INGRESADOS			RESUELTOS			EN TRAMITE AL FINAL DEL AÑO		
ÓRGANO	2022	2023	% EVOLUCIÓN	2022	2023	% EVOLUCIÓN	2022	2023	% EVOLUCIÓN
JDO. DE 1ª. INSTAN. Nº. 1 DE GRANOLLERS	1.897	1.932	1,85%	1.868	2.024	8,35%	1.427	1.335	-6,45%
JDO. DE 1ª. INSTAN. Nº. 2 DE GRANOLLERS	2.111	1.833	-13,17%	1.936	1.878	-3,00%	1.343	1.298	-3,35%
JDO. DE 1ª. INSTAN. Nº. 3 DE GRANOLLERS	1.799	1.842	2,39%	1.619	1.771	9,39%	1.856	1.845	-0,59%
JDO. DE 1ª. INSTAN. Nº. 4 DE GRANOLLERS	1.902	1.889	-0,68%	1.756	1.757	0,06%	1.028	1.034	0,58%
JDO. DE 1ª. INSTAN. Nº. 5 DE GRANOLLERS	1.571	1.596	1,59%	1.410	1.658	17,59%	1.138	1.076	-5,45%
JDO. DE 1ª. INSTAN. Nº. 6 DE GRANOLLERS	1.812	1.852	2,21%	1.825	1.840	0,82%	683	760	11,27%
JDO. DE 1ª. INSTAN. Nº. 7 DE GRANOLLERS	1.851	1.870	1,03%	1.887	2.136	13,20%	1.298	1.041	-19,80%
JDO. DE 1ª. INSTAN. Nº. 10 DE GRANOLLERS	-	1.895	-	-	1.108	-	-	788	-
TOTALES	12.943	14.709	13,64%	12.301	14.172	15,21%	8.773	9.177	4,61%

COMPARATIVA DE LA MEDIA DE ASUNTOS DE LOS JDOS. 1ª INSTANCIA 2023



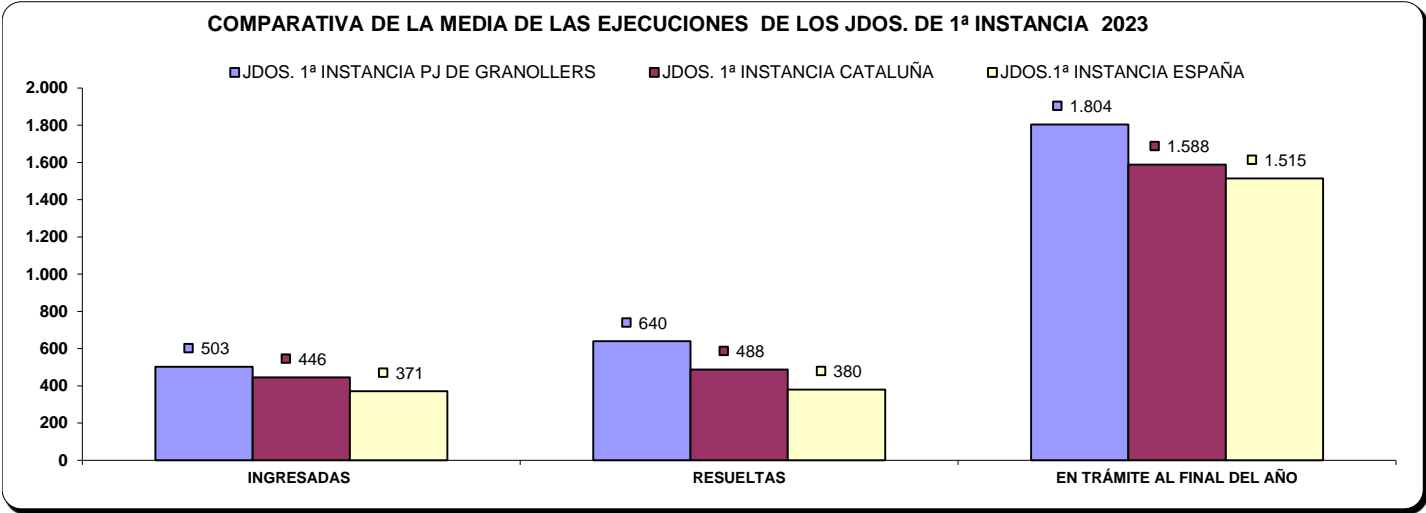
B) RESOLUCIONES DICTADAS POR ÓRGANO

NUMERO DE RESOLUCIONES DICTADAS POR ÓRGANO	SENTENCIAS			AUTOS			DECRETOS		
ORGANO	2022	2023	% EVOLUCIÓN	2022	2023	% EVOLUCIÓN	2022	2023	% EVOLUCIÓN
JDO. DE 1ª. INSTAN. Nº. 1 DE GRANOLLERS	421	454	7,84%	834	937	12,35%	940	964	2,55%
JDO. DE 1ª. INSTAN. Nº. 2 DE GRANOLLERS	441	372	-15,65%	728	790	8,52%	951	812	-14,62%
JDO. DE 1ª. INSTAN. Nº. 3 DE GRANOLLERS	478	392	-17,99%	570	659	15,61%	799	960	20,15%
JDO. DE 1ª. INSTAN. Nº. 4 DE GRANOLLERS	436	430	-1,38%	689	610	-11,47%	957	1.153	20,48%
JDO. DE 1ª. INSTAN. Nº. 5 DE GRANOLLERS	165	454	175,15%	665	717	7,82%	887	817	-7,89%
JDO. DE 1ª. INSTAN. Nº. 6 DE GRANOLLERS	406	397	-2,22%	700	664	-5,14%	996	1.033	3,71%
JDO. DE 1ª. INSTAN. Nº. 7 DE GRANOLLERS	397	477	20,15%	756	1.010	33,60%	965	1.001	3,73%
JDO. DE 1ª. INSTAN. Nº. 10 DE GRANOLLERS	-	115		658			362		
TOTALES	2.744	3.091	12,65%	4.942	6.045	22,32%	6.495	7.102	9,35%



C) EJECUCIONES POR ÓRGANO

NUMERO DE EJECUTORIAS POR ÓRGANO	INGRESADAS			RESUELTAS			EN TRÁMITE AL FINAL DEL AÑO		
	2022	2023	% EVOLUCIÓN	2022	2023	% EVOLUCIÓN	2022	2023	% EVOLUCIÓN
JDO. DE 1ª. INSTAN. Nº. 1 DE GRANOLLERS	669	633	-5,38%	470	1.078	129,36%	2.956	2.713	-8,22%
JDO. DE 1ª. INSTAN. Nº. 2 DE GRANOLLERS	528	543	2,84%	712	512	-28,09%	2.493	2.634	5,66%
JDO. DE 1ª. INSTAN. Nº. 3 DE GRANOLLERS	366	501	36,89%	597	520	-12,90%	1.673	1.978	18,23%
JDO. DE 1ª. INSTAN. Nº. 4 DE GRANOLLERS	478	591	23,64%	725	1.162	60,28%	1.909	1.804	-5,50%
JDO. DE 1ª. INSTAN. Nº. 5 DE GRANOLLERS	403	437	8,44%	582	720	23,71%	1.640	1.494	-8,90%
JDO. DE 1ª. INSTAN. Nº. 6 DE GRANOLLERS	417	524	25,66%	659	503	-23,67%	1.304	1.698	30,21%
JDO. DE 1ª. INSTAN. Nº. 7 DE GRANOLLERS	443	693	56,43%	765	592	-22,61%	1.816	2.049	12,83%
JDO. DE 1ª. INSTAN. Nº. 10 DE GRANOLLERS	-	98	-	-	33	-	-	65	-
TOTALES	3.304	4.020	21,67%	4.510	5.120	13,53%	13.791	14.435	4,67%

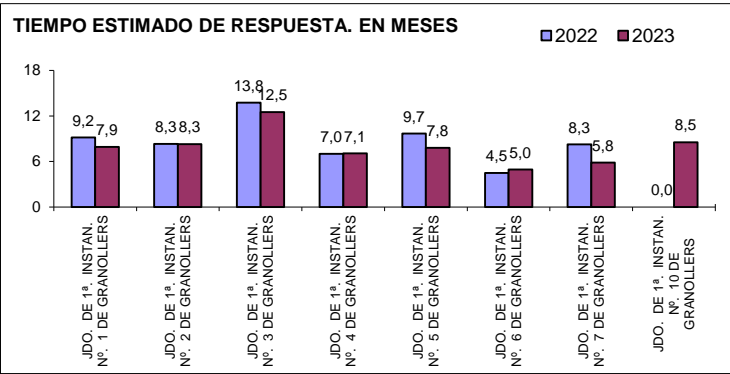


D) CARGA DE TRABAJO EN RELACIÓN A LOS NUEVOS MÓDULOS PUBLICADOS EN EL BOE EL 29/12/2018

ASUNTOS COMPUTABLES PARA EL MÓDULO	ASUNTOS INGRESADOS 2023 (MÓDULO)	MÓDULO DE INGRESO PUBLICADOS EN EL BOE EL 29/12/2018	% RESPECTO AL MÓDULO DE INGRESO
ÓRGANO			
JDO. DE 1ª. INSTAN. Nº. 1 DE GRANOLLERS	2.565	1.200	113,77%
JDO. DE 1ª. INSTAN. Nº. 2 DE GRANOLLERS	2.414	1.200	101,17%
JDO. DE 1ª. INSTAN. Nº. 3 DE GRANOLLERS	2.343	1.200	95,25%
JDO. DE 1ª. INSTAN. Nº. 4 DE GRANOLLERS	2.480	1.200	106,67%
JDO. DE 1ª. INSTAN. Nº. 5 DE GRANOLLERS	2.033	1.200	69,42%
JDO. DE 1ª. INSTAN. Nº. 6 DE GRANOLLERS	2.376	1.200	98,00%
JDO. DE 1ª. INSTAN. Nº. 7 DE GRANOLLERS	2.575	1.200	114,55%
JDO. DE 1ª. INSTAN. Nº. 10 DE GRANOLLERS	1.993	1.200	66,08%

E) TIEMPO ESTIMADO DE RESPUESTA EN LOS ÓRGANOS JUDICIALES. CALCULADO EN MESES

TIEMPO ESTIMADO DE RESPUESTA EN LOS ÓRGANOS JUDICIALES (EN MESES)		
ÓRGANO	2022	2023
JDO. DE 1ª. INSTAN. Nº. 1 DE GRANOLLERS	9,2	7,9
JDO. DE 1ª. INSTAN. Nº. 2 DE GRANOLLERS	8,3	8,3
JDO. DE 1ª. INSTAN. Nº. 3 DE GRANOLLERS	13,8	12,5
JDO. DE 1ª. INSTAN. Nº. 4 DE GRANOLLERS	7,0	7,1
JDO. DE 1ª. INSTAN. Nº. 5 DE GRANOLLERS	9,7	7,8
JDO. DE 1ª. INSTAN. Nº. 6 DE GRANOLLERS	4,5	5,0
JDO. DE 1ª. INSTAN. Nº. 7 DE GRANOLLERS	8,3	5,8
JDO. DE 1ª. INSTAN. Nº. 10 DE GRANOLLERS	-	8,5



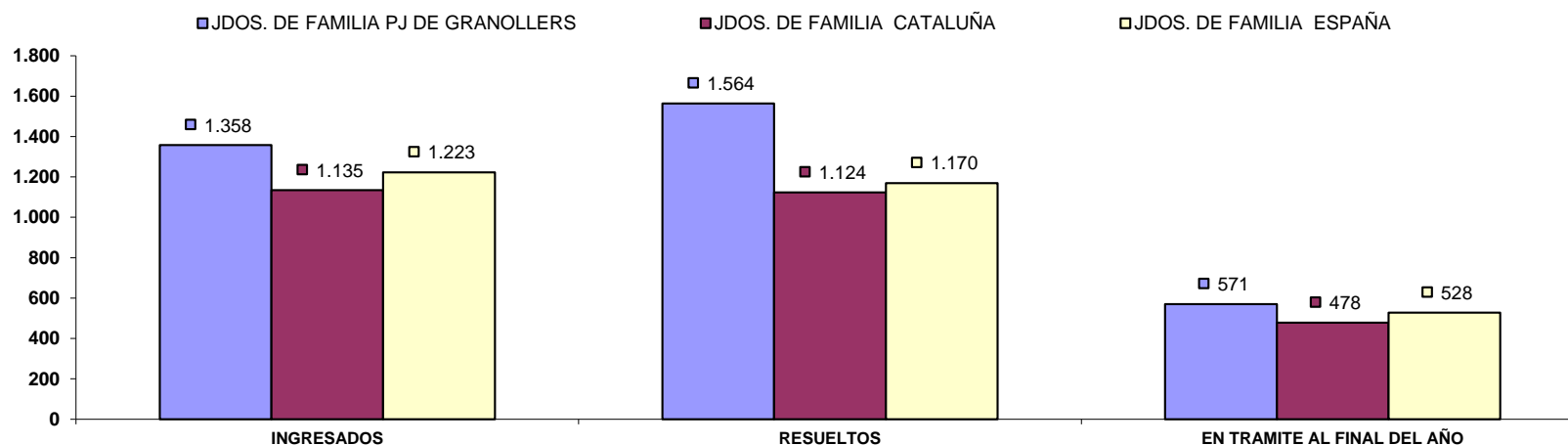
PARTIDO JUDICIAL DE GRANOLLERS

2) JUZGADOS PRIMERA INSTANCIA FAMILIA

A) ASUNTOS POR ÓRGANO

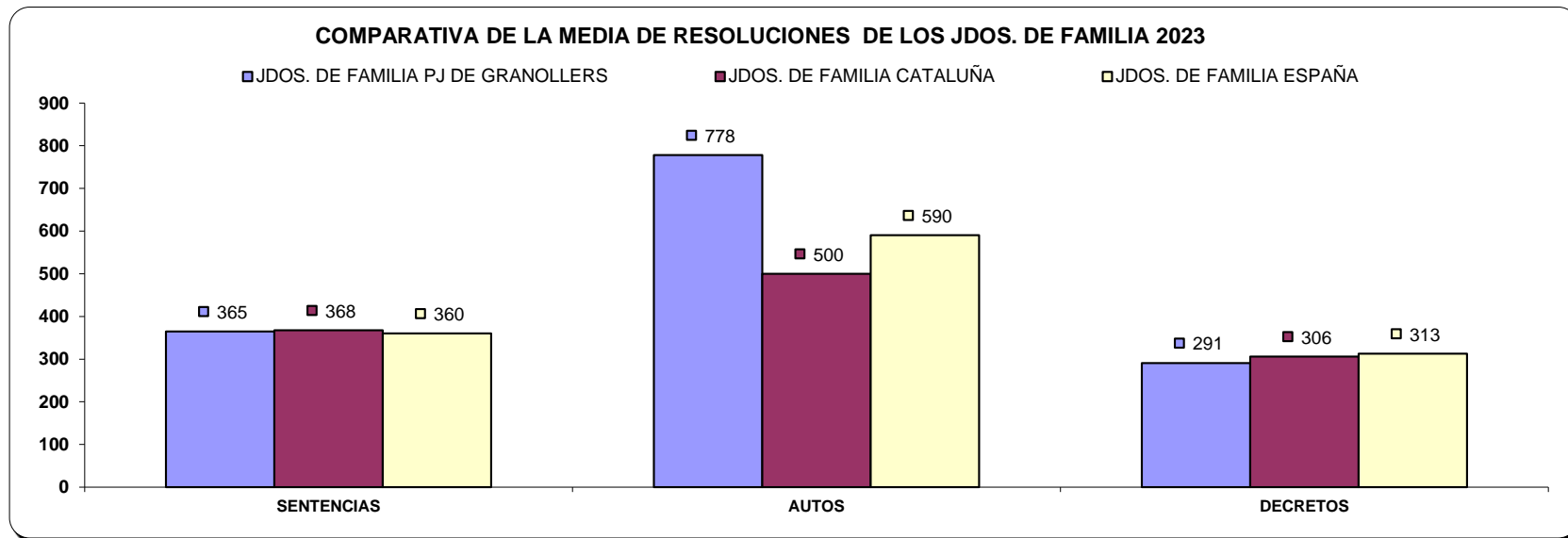
NUMERO ASUNTOS POR ÓRGANO	INGRESADOS			RESUELTOS			EN TRAMITE AL FINAL DEL AÑO		
ÓRGANO	2022	2023	% EVOLUCIÓN	2022	2023	% EVOLUCIÓN	2022	2023	% EVOLUCIÓN
JDO. DE 1ª. INSTAN. Nº. 8 DE GRANOLLERS	1.237	1.484	19,97%	1.314	1.727	31,43%	652	409	-37,27%
JDO. DE 1ª. INSTAN. Nº. 9 DE GRANOLLERS	1.151	1.232	7,04%	1.172	1.401	19,54%	848	732	-13,68%
TOTALES	2.388	2.716	13,74%	2.486	3.128	25,82%	1.500	1.141	-23,93%

COMPARATIVA DE LA MEDIA DE ASUNTOS DE LOS JDOS. DE FAMILIA 2023



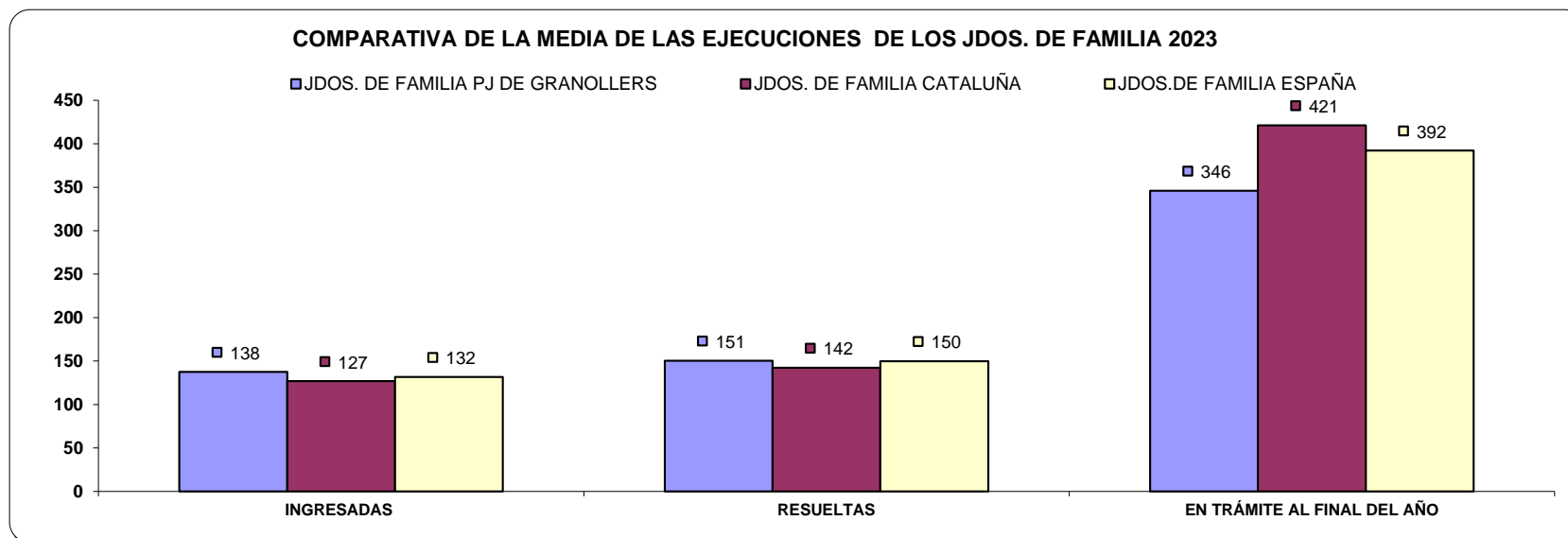
B) RESOLUCIONES DICTADAS POR ÓRGANO

NUMERO DE RESOLUCIONES DICTADAS POR ÓRGANO	SENTENCIAS			AUTOS			DECRETOS		
ÓRGANO	2022	2023	% EVOLUCIÓN	2022	2023	% EVOLUCIÓN	2022	2023	% EVOLUCIÓN
JDO. DE 1ª. INSTAN. Nº. 8 DE GRANOLLERS	510	297	-41,76%	595	803	34,96%	218	289	32,57%
JDO. DE 1ª. INSTAN. Nº. 9 DE GRANOLLERS	442	433	-2,04%	465	753	61,94%	264	293	10,98%
TOTALES	952	730	-23,32%	1.060	1.556	46,79%	482	582	20,75%



C) EJECUCIONES POR ÓRGANO

NUMERO DE EJECUTORIAS POR ÓRGANO	INGRESADAS			RESUELTAS			EN TRÁMITE AL FINAL DEL AÑO		
ÓRGANO	2022	2023	% EVOLUCIÓN	2022	2023	% EVOLUCIÓN	2022	2023	% EVOLUCIÓN
JDO. DE 1ª. INSTAN. Nº. 8 DE GRANOLLERS	132	138	4,55%	101	164	62,38%	355	345	-2,82%
JDO. DE 1ª. INSTAN. Nº. 9 DE GRANOLLERS	136	137	0,74%	93	137	47,31%	343	347	1,17%
TOTALES	268	275	2,61%	194	301	55,15%	698	692	-0,86%

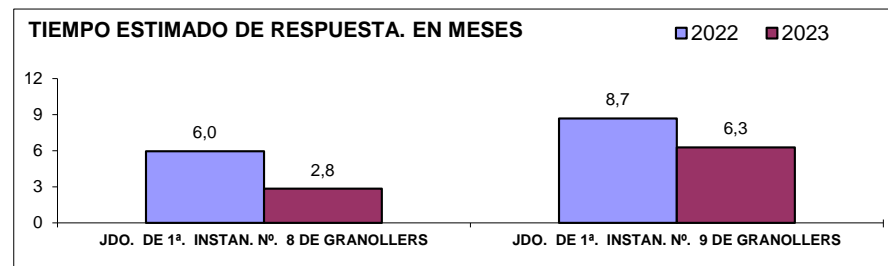


D) CARGA DE TRABAJO EN RELACIÓN A LOS NUEVOS MÓDULOS PUBLICADOS EN EL BOE EL 29/12/2018

ASUNTOS COMPUTABLES PARA EL MÓDULO	ASUNTOS INGRESADOS 2023 (MÓDULO)	MÓDULO DE INGRESO PUBLICADO EN EL BOE EL 29/12/2018	% RESPECTO AL MÓDULO DE INGRESO
ÓRGANO			
JDO. DE 1ª. INSTAN. Nº. 8 DE GRANOLLERS	1.397	1.323	5,56%
JDO. DE 1ª. INSTAN. Nº. 9 DE GRANOLLERS	1.454	1.323	9,93%

E) TIEMPO ESTIMADO DE RESPUESTA EN LOS ÓRGANOS JUDICIALES. CALCULADO EN MESES

TIEMPO ESTIMADO DE RESPUESTA EN LOS ÓRGANOS JUDICIALES (EN MESES)		
ÓRGANO	2022	2023
JDO. DE 1ª. INSTAN. Nº. 8 DE GRANOLLERS	6,0	2,8
JDO. DE 1ª. INSTAN. Nº. 9 DE GRANOLLERS	8,7	6,3

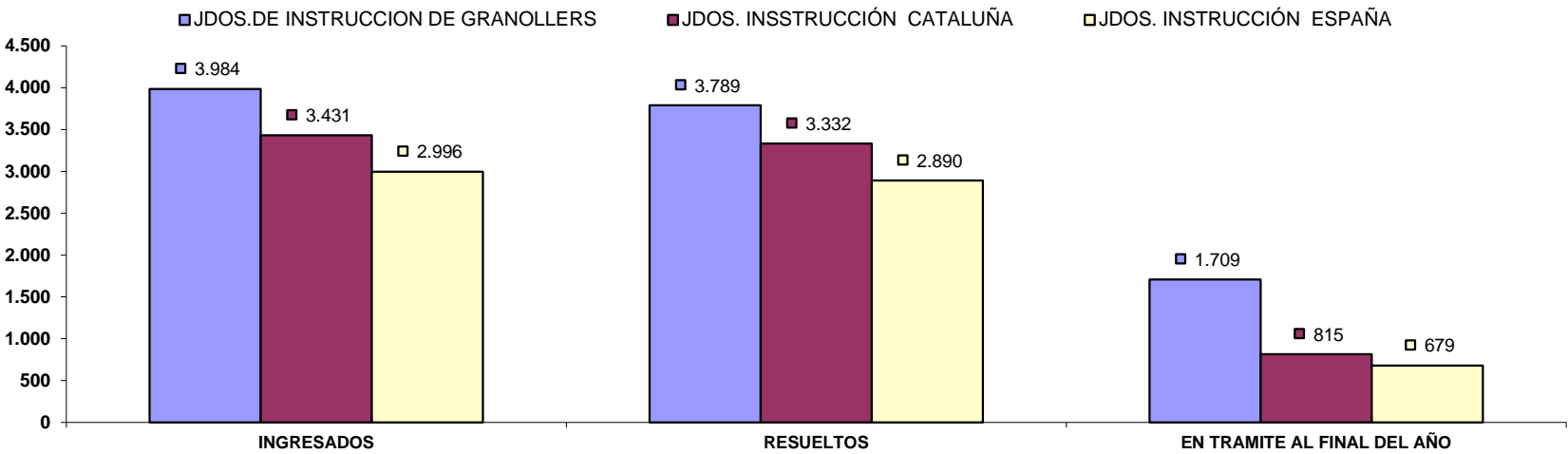


2) JUZGADOS DE INSTRUCCION

A) ASUNTOS POR ÓRGANO

NUMERO ASUNTOS POR ÓRGANO	INGRESADOS			RESUELTOS			EN TRAMITE AL FINAL DEL AÑO		
ÓRGANO	2022	2023	% EVOLUCIÓN	2022	2023	% EVOLUCIÓN	2022	2023	% EVOLUCIÓN
JDO. DE INSTRUC. Nº. 1 DE GRANOLLERS	3.779	3.782	0,08%	3.795	3.591	-5,38%	1.104	1.295	17,30%
JDO. DE INSTRUC. Nº. 2 DE GRANOLLERS	3.734	4.593	23,00%	3.586	4.781	33,32%	1.909	1.721	-9,85%
JDO. DE INSTRUC. Nº. 3 DE GRANOLLERS	3.359	4.026	19,86%	3.139	3.758	19,72%	1.291	1.462	13,25%
JDO. DE INSTRUC. Nº. 4 DE GRANOLLERS	3.778	3.536	-6,41%	3.370	3.026	-10,21%	1.846	2.356	27,63%
TOTALES	14.650	15.937	8,78%	13.890	15.156	9,11%	6.150	6.834	11,12%

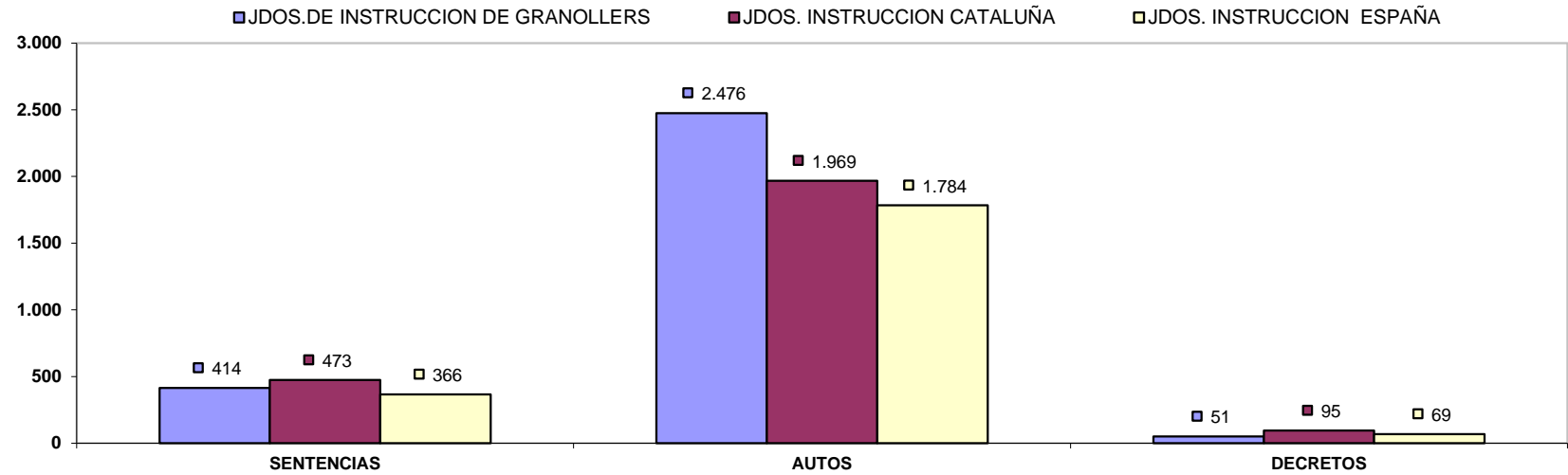
COMPARATIVA DE LA MEDIA DE ASUNTOS DE LOS JDOS. INSTRUCCIÓN 2023



B) RESOLUCIONES DICTADAS POR ÓRGANO

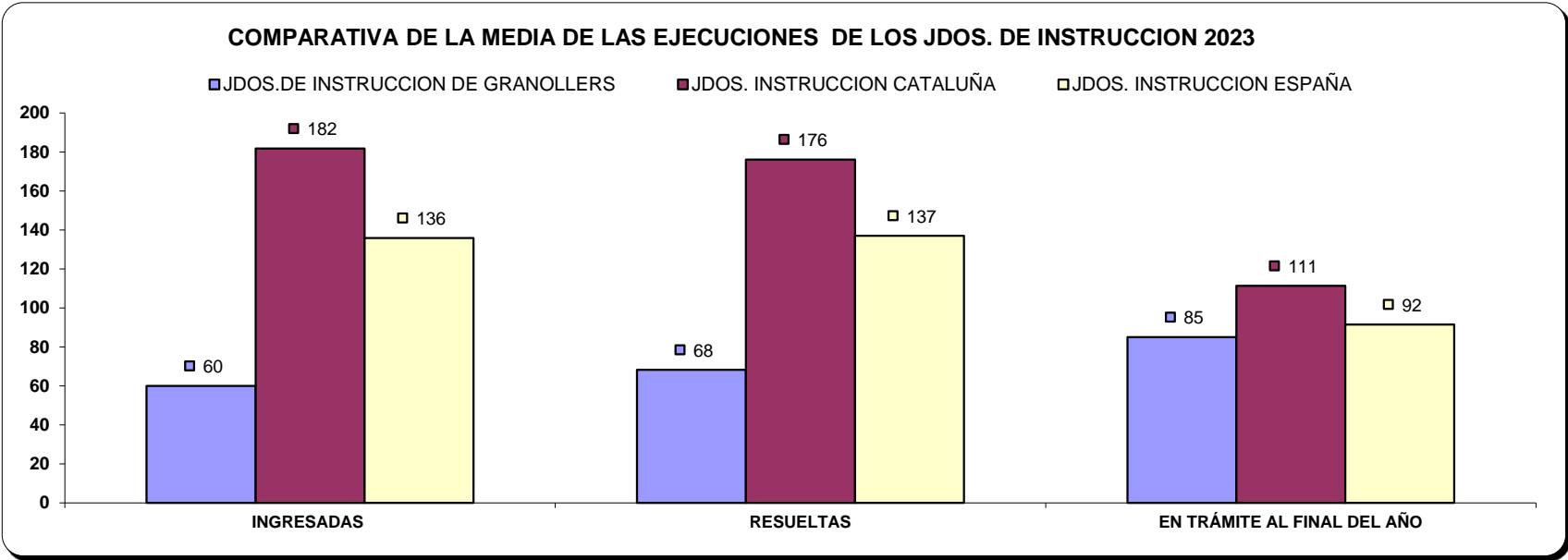
NUMERO DE RESOLUCIONES DICTADAS POR ÓRGANO	SENTENCIAS			AUTOS			DECRETOS		
	2022	2023	% EVOLUCIÓN	2022	2023	% EVOLUCIÓN	2022	2023	% EVOLUCIÓN
JDO. DE INSTRUCC. Nº. 1 DE GRANOLLERS	433	420	-3,00%	2.280	2.124	-6,84%	45	31	-31,11%
JDO. DE INSTRUCC. Nº. 2 DE GRANOLLERS	417	389	-6,71%	2.253	3.296	46,29%	49	64	30,61%
JDO. DE INSTRUCC. Nº. 3 DE GRANOLLERS	342	431	26,02%	1.436	2.309	60,79%	50	49	-2,00%
JDO. DE INSTRUCC. Nº. 4 DE GRANOLLERS	377	416	10,34%	2.452	2.174	-11,34%	39	58	48,72%
TOTALES	1.569	1.656	5,54%	8.421	9.903	17,60%	183	202	10,38%

COMPARATIVA DE LA MEDIA DE RESOLUCIONES DE LOS JDOS. DE INSTRUCCION 2023



C) EJECUCIONES POR ÓRGANO

NUMERO DE EJECUTORIAS POR ÓRGANO	INGRESADAS			RESUELTAS			EN TRÁMITE AL FINAL DEL AÑO		
	2022	2023	% EVOLUCIÓN	2022	2023	% EVOLUCIÓN	2022	2023	% EVOLUCIÓN
JDO. DE INSTRUC. Nº. 1 DE GRANOLLERS	96	71	-26,04%	102	79	-22,55%	77	69	-10,39%
JDO. DE INSTRUC. Nº. 2 DE GRANOLLERS	82	65	-20,73%	50	64	28,00%	66	68	3,03%
JDO. DE INSTRUC. Nº. 3 DE GRANOLLERS	74	55	-25,68%	86	72	-16,28%	54	59	9,26%
JDO. DE INSTRUC. Nº. 4 DE GRANOLLERS	50	49	-2,00%	39	58	48,72%	153	144	-5,88%
TOTALES	302	240	-20,53%	277	273	-1,44%	350	340	-2,86%

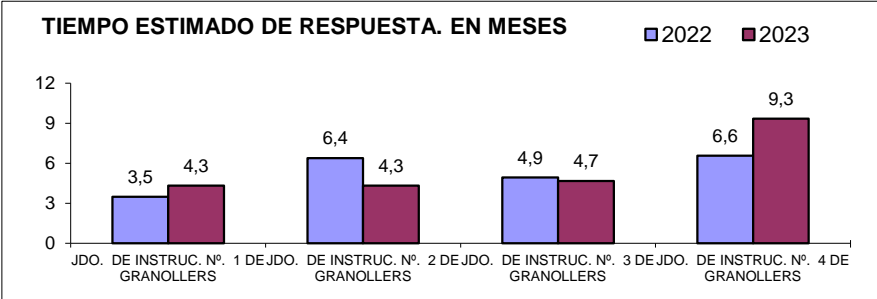


D) CARGA DE TRABAJO EN RELACIÓN A LOS NUEVOS MÓDULOS PUBLICADOS EN EL BOE EL 29/12/2018

ASUNTOS COMPUTABLES PARA EL MÓDULO	ASUNTOS INGRESADOS 2023 (MÓDULO)	MÓDULO DE INGRESO PUBLICADO EN EL BOE EL 29/12/2018	% RESPECTO AL MÓDULO DE INGRESO
ÓRGANO			
JDO. DE INSTRUCC. Nº. 1 DE GRANOLLERS	3.782	3.300	14,61%
JDO. DE INSTRUCC. Nº. 2 DE GRANOLLERS	4.530	3.300	37,27%
JDO. DE INSTRUCC. Nº. 3 DE GRANOLLERS	3.993	3.300	21,00%
JDO. DE INSTRUCC. Nº. 4 DE GRANOLLERS	3.521	3.300	6,70%

E) TIEMPO ESTIMADO DE RESPUESTA EN LOS ÓRGANOS JUDICIALES. CALCULADO EN MESES

TIEMPO ESTIMADO DE RESPUESTA EN LOS ÓRGANOS JUDICIALES (EN MESES)		
ÓRGANO	2022	2023
JDO. DE INSTRUCC. Nº. 1 DE GRANOLLERS	3,5	4,3
JDO. DE INSTRUCC. Nº. 2 DE GRANOLLERS	6,4	4,3
JDO. DE INSTRUCC. Nº. 3 DE GRANOLLERS	4,9	4,7
JDO. DE INSTRUCC. Nº. 4 DE GRANOLLERS	6,6	9,3

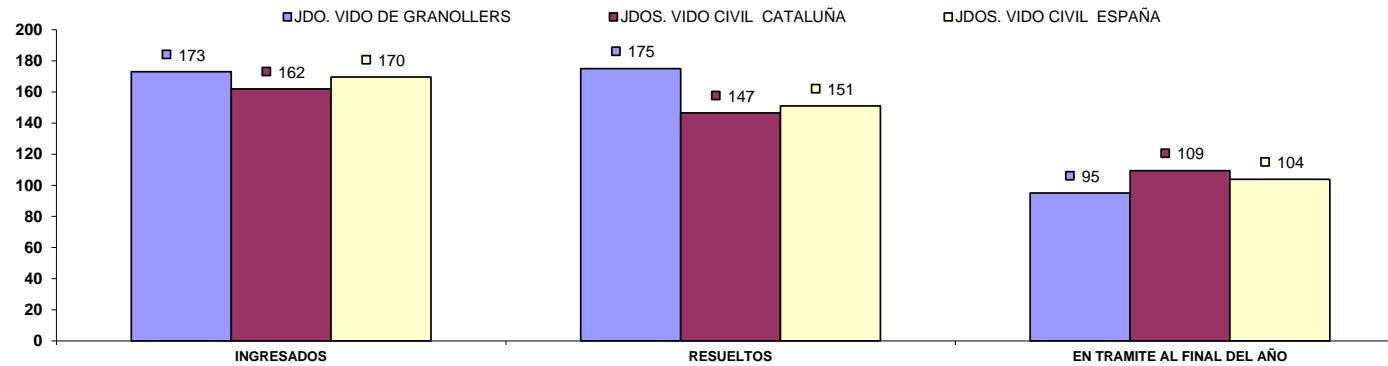


3) JUZGADO DE VIOLENCIA CONTRA LA MUJER

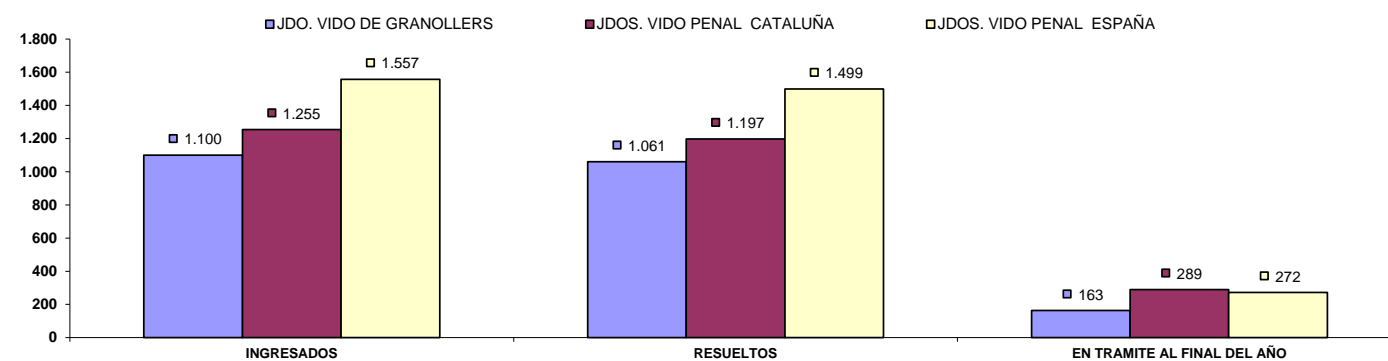
A) ASUNTOS POR ÓRGANO

NUMERO ASUNTOS POR ÓRGANO		INGRESADOS			RESUELTOS			EN TRAMITE AL FINAL DEL AÑO		
ORGANO		2022	2023	% EVOLUCION	2022	2023	% EVOLUCION	2022	2023	% EVOLUCION
JDO. DE VIOLENCIA SOBRE LA MUJER Nº. 1 DE GRANOLLERS	Civil	182	173	-4,95%	172	175	1,74%	97	95	-2,06%
	Penal	1.081	1.100	1,76%	1.103	1.061	-3,81%	124	163	31,45%

COMPARATIVA DE LA MEDIA DE ASUNTOS DE LOS JDOS. VIDO PARTE CIVIL 2023

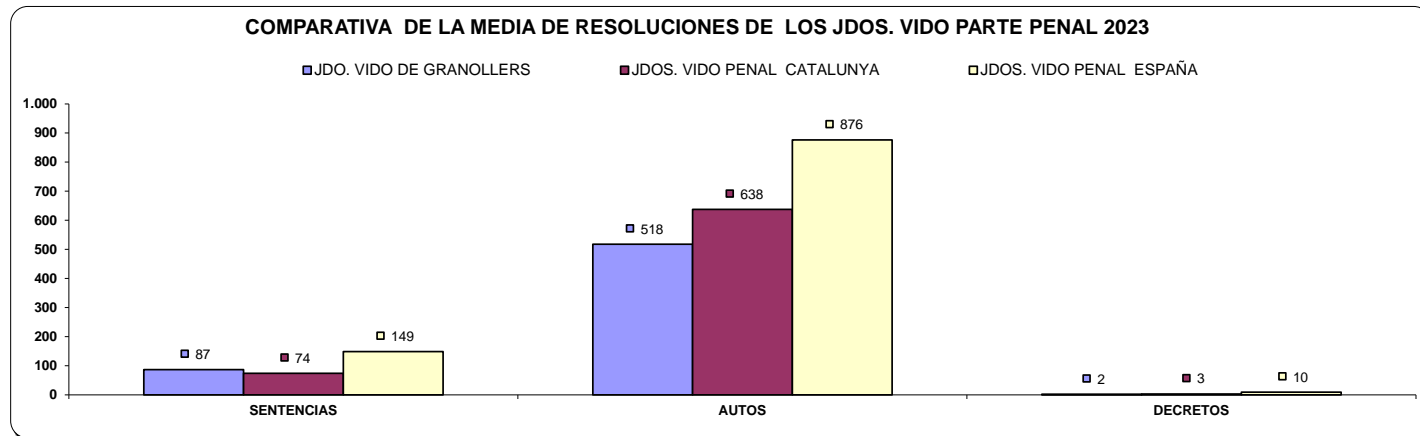
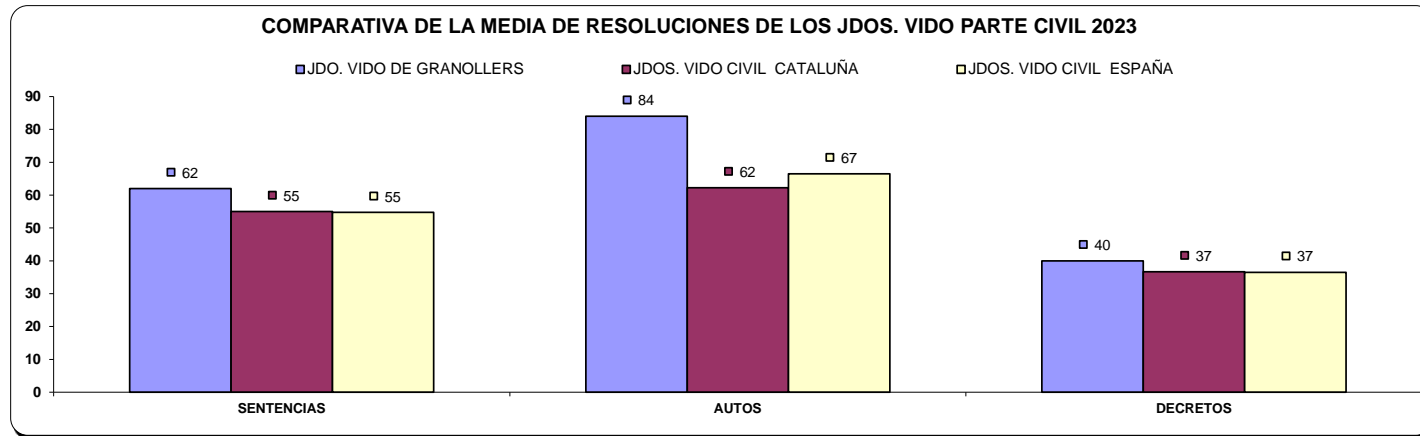


COMPARATIVA DE LA MEDIA DE ASUNTOS DE LOS JDOS. VIDO PARTE PENAL 2023



B) RESOLUCIONES DICTADAS POR ÓRGANO

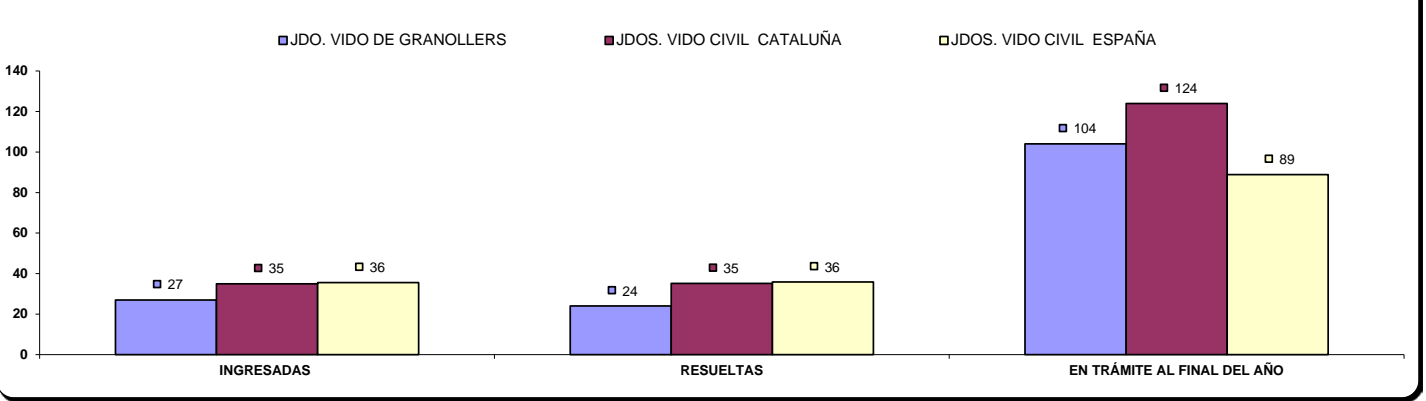
NUMERO DE RESOLUCIONES DICTADAS POR ÓRGANO		SENTENCIAS			AUTOS			DECRETOS		
ÓRGANO		2022	2023	% EVOLUCIÓN	2022	2023	% EVOLUCIÓN	2022	2023	% EVOLUCIÓN
JDO. DE VIOLENCIA SOBRE LA MUJER Nº. 1 DE GRANOLLERS	Civil	65	62	-4,62%	93	84	-9,68%	31	40	29,03%
	Penal	71	87	22,54%	449	518	15,37%	4	2	-50,00%



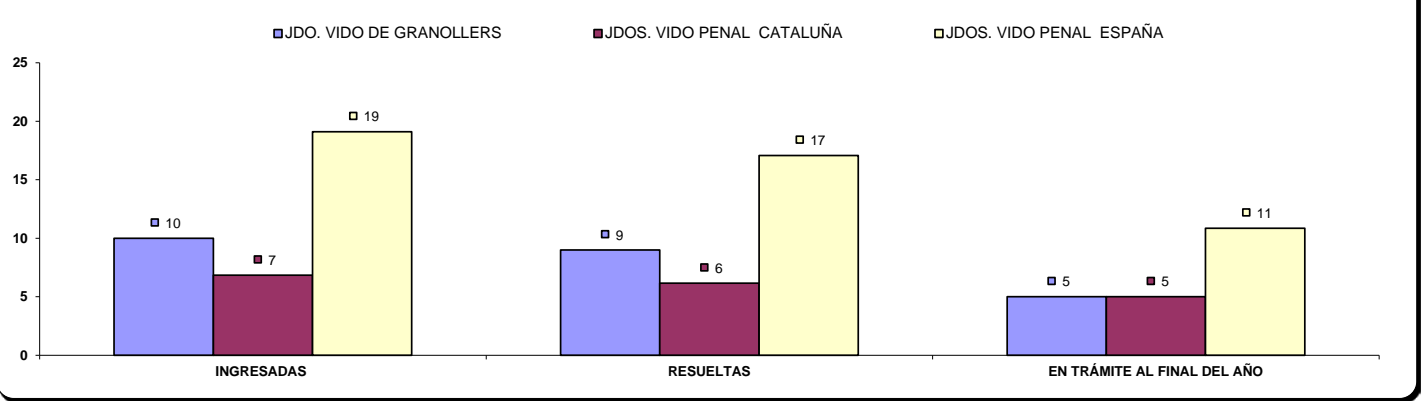
C) EJECUCIONES POR ÓRGANO

NUMERO DE EJECUTORIAS POR ÓRGANO		INGRESADAS			RESUELTAS			EN TRÁMITE AL FINAL DEL AÑO		
ÓRGANO		2022	2023	% EVOLUCIÓN	2022	2023	% EVOLUCIÓN	2022	2023	% EVOLUCIÓN
JDO. DE VIOLENCIA SOBRE LA MUJER Nº. 1 DE GRANOLLERS	Civil	55	27	-50,91%	43	24	-44,19%	103	104	0,97%
	Penal	8	10	25,00%	9	9	0,00%	4	5	25,00%

COMPARATIVA DE LA MEDIA DE EJECUTORIAS DE LOS JDOS. VIDO PARTE CIVIL 2023



COMPARATIVA DE LA MEDIA DE EJECUTORIAS DE LOS JDOS. VIDO PARTE PENAL 2023

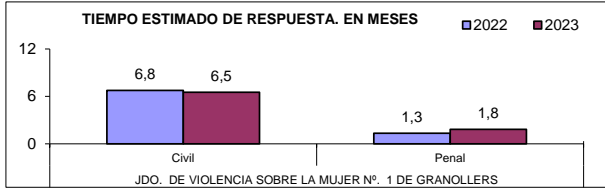


D) CARGA DE TRABAJO EN RELACIÓN A LOS NUEVOS MÓDULOS PUBLICADOS EN EL BOE EL 29/12/2018

ASUNTOS COMPUTABLES PARA EL MÓDULO	ASUNTOS REGISTRO GENERAL 2023 (MÓDULO)	MÓDULO DE INGRESO PUBLICADO EN EL BOE EL 29/12/2018	% RESPECTO AL MÓDULO DE INGRESO
ÓRGANO			
JDO. DE VIOLENCIA SOBRE LA MUJER Nº. 1 DE GRANOLLERS	1.218	1.600	-23,88%

E) TIEMPO ESTIMADO DE RESPUESTA EN LOS ÓRGANOS JUDICIALES. CALCULADO EN MESES

TIEMPO ESTIMADO DE RESPUESTA EN LOS ÓRGANOS JUDICIALES (EN MESES)			
ÓRGANO		2022	2023
JDO. DE VIOLENCIA SOBRE LA MUJER Nº. 1 DE GRANOLLERS	Civil	6,8	6,5
	Penal	1,3	1,8

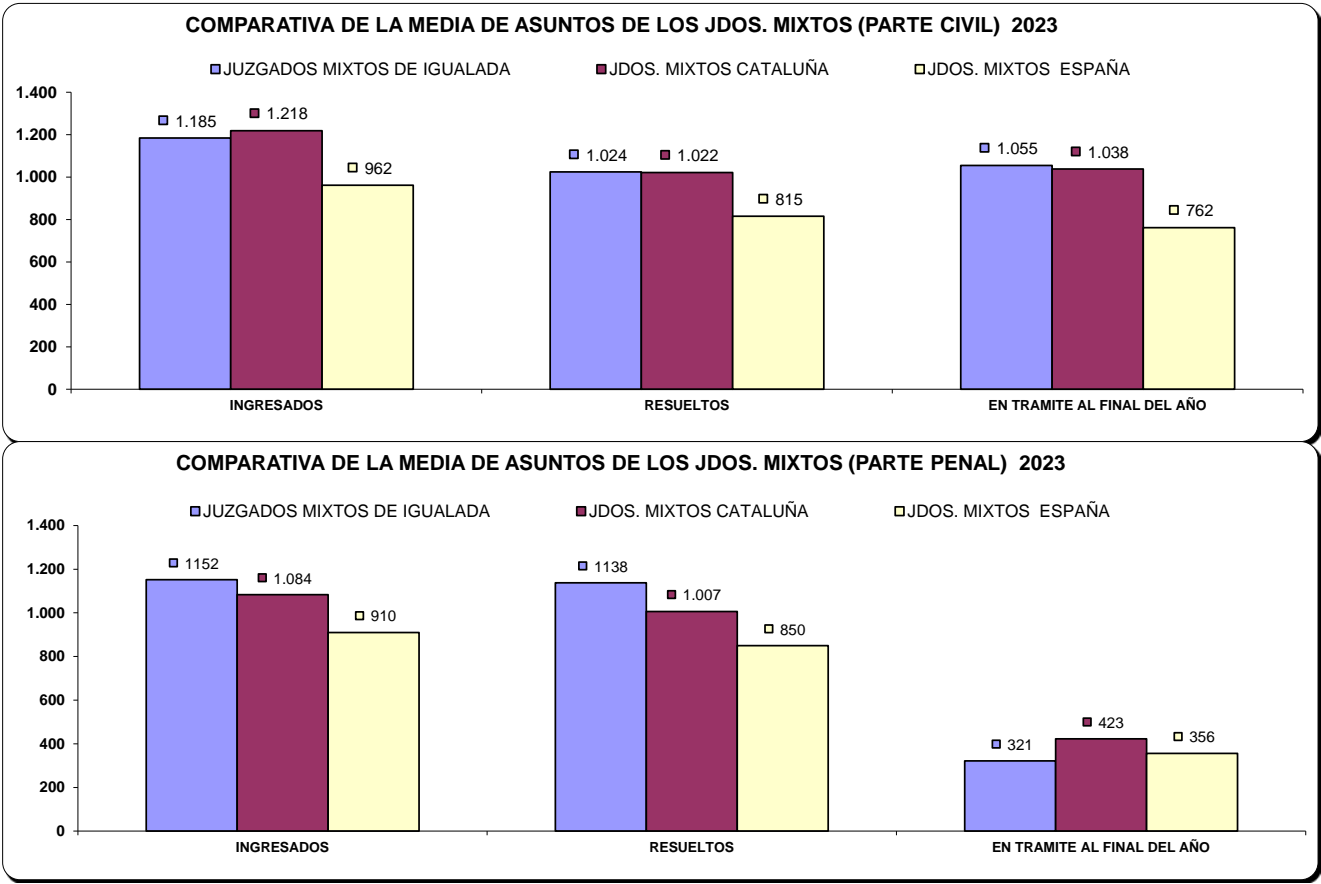


ÓRGANOS DEL PARTIDO JUDICIAL DE IGUALADA

A) JUZGADOS MIXTOS

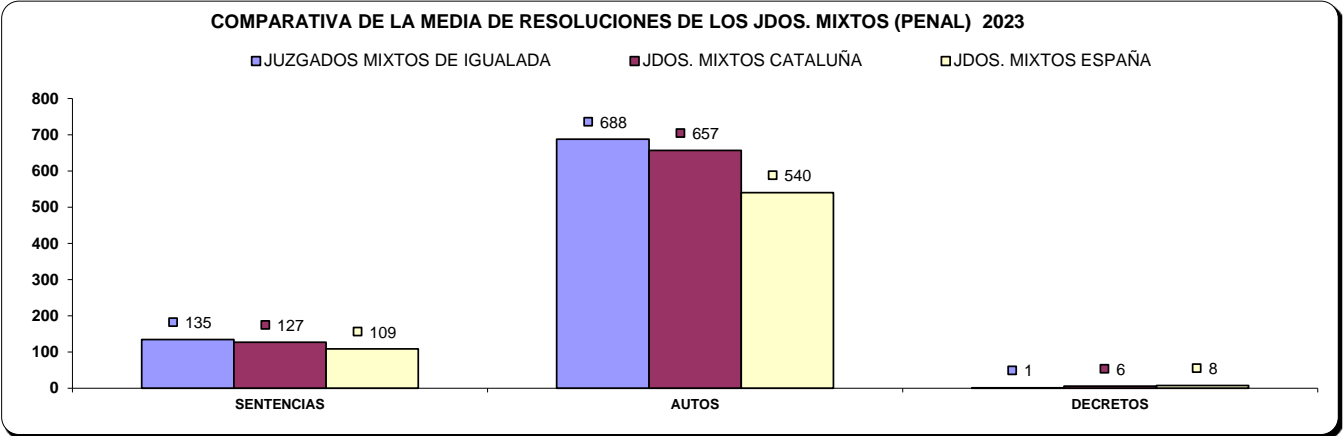
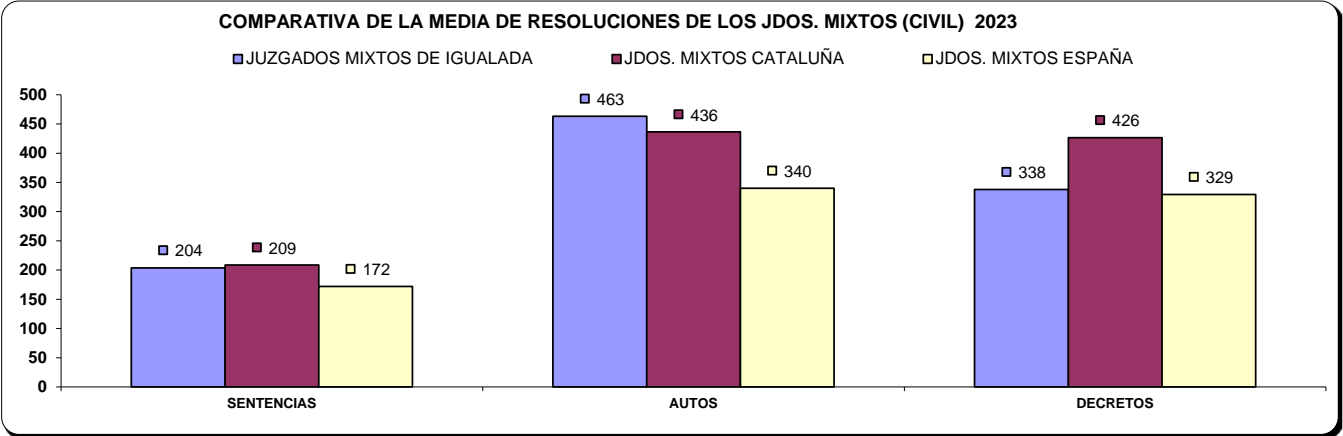
a) Asuntos por órgano.

NUMERO ASUNTOS POR ÓRGANO		INGRESADOS			RESUELTOS			EN TRAMITE AL FINAL DEL AÑO		
ÓRGANO		2022	2023	% EVOLUCIÓN	2022	2023	% EVOLUCIÓN	2022	2023	% EVOLUCIÓN
JDO. DE 1ª. INSTAN. E INSTRUCC. Nº. 1 DE IGUALADA	Civil	1.139	1.219	7,02%	1.024	1.054	2,93%	736	901	22,42%
	Penal	1.147	1.228	7,06%	1.126	1.161	3,11%	193	260	34,72%
JDO. DE 1ª. INSTAN. E INSTRUCC. Nº. 2 DE IGUALADA	Civil	1.125	1.186	5,42%	842	937	11,28%	950	1.193	25,58%
	Penal	1.099	1.085	-1,27%	1.070	1.015	-5,14%	188	248	31,91%
JDO. DE 1ª. INSTAN. E INSTRUCC. Nº. 3 DE IGUALADA	Civil	1.253	1.294	3,27%	1.433	1.268	-11,51%	739	765	3,52%
	Penal	996	1.070	7,43%	1.016	1.002	-1,38%	225	293	30,22%
JDO. DE 1ª. INSTAN. E INSTRUCC. Nº. 4 DE IGUALADA	Civil	893	1.013	13,44%	573	906	58,12%	1.083	1.190	9,88%
	Penal	1.332	1.329	-0,23%	1.071	1.531	42,95%	720	518	-28,06%
JDO. DE 1ª. INSTAN. E INSTRUCC. Nº. 5 DE IGUALADA	Civil	1.158	1.212	4,66%	1.030	957	-7,09%	940	1.227	30,53%
	Penal	1.166	1.047	-10,21%	1.187	981	-17,35%	252	288	14,29%
TOTALES		5.568	5.924	6,39%	4.902	5.122	4,49%	4.448	5.276	18,62%
		5.740	5.759	0,33%	5.470	5.690	4,02%	1.578	1.607	1,84%



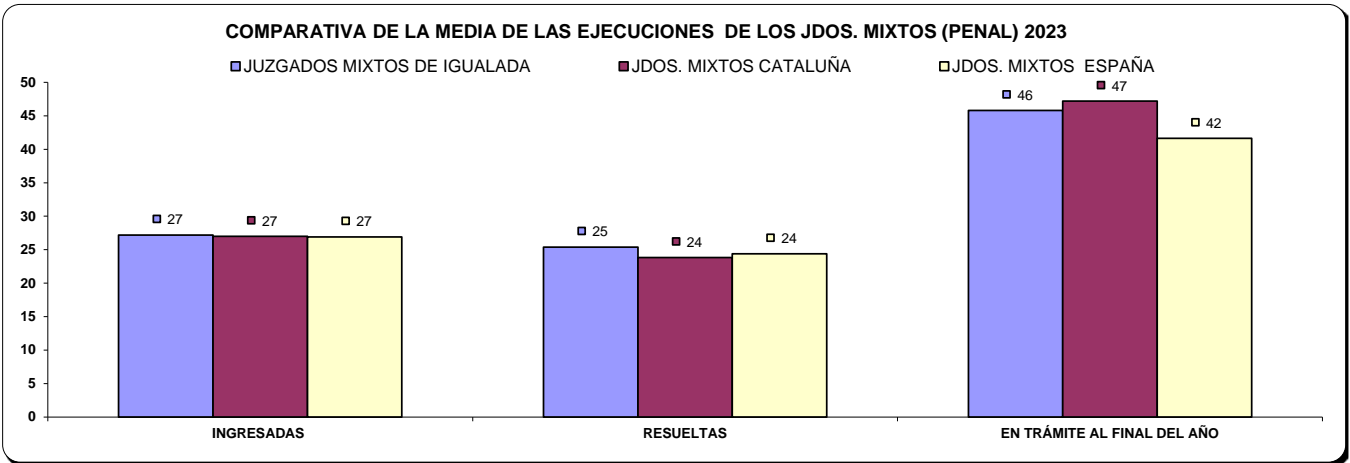
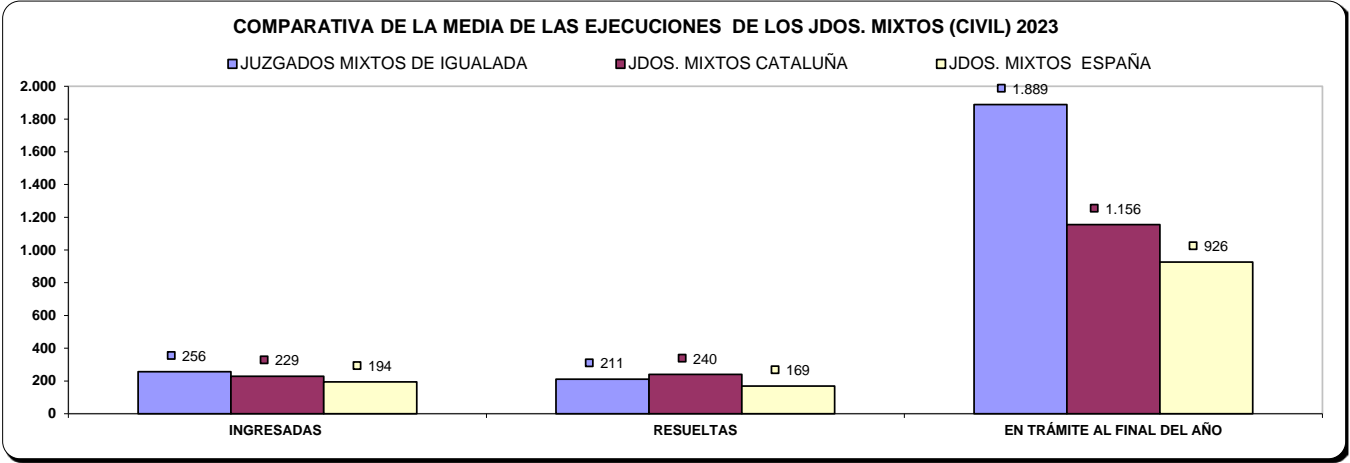
b) Resoluciones dictadas por órgano.

NUMERO DE RESOLUCIONES DICTADAS POR ÓRGANO		SENTENCIAS			AUTOS			DECRETOS		
ÓRGANO		2022	2023	% EVOLUCIÓN	2022	2023	% EVOLUCIÓN	2022	2023	% EVOLUCIÓN
JDO. DE 1ª. INSTAN. E INSTRUCC. Nº. 1 DE IGUALADA	Civil	231	204	-11,69%	474	560	18,14%	432	362	-16,20%
	Penal	165	138	-16,36%	725	789	8,83%	2	0	-100,00%
JDO. DE 1ª. INSTAN. E INSTRUCC. Nº. 2 DE IGUALADA	Civil	223	183	-17,94%	367	447	21,80%	332	411	23,80%
	Penal	141	140	-0,71%	588	566	-3,74%	14	4	-71,43%
JDO. DE 1ª. INSTAN. E INSTRUCC. Nº. 3 DE IGUALADA	Civil	264	232	-12,12%	787	523	-33,55%	442	258	-41,63%
	Penal	138	112	-18,84%	688	714	3,78%	7	0	-100,00%
JDO. DE 1ª. INSTAN. E INSTRUCC. Nº. 4 DE IGUALADA	Civil	134	198	47,76%	238	452	89,92%	151	221	46,36%
	Penal	160	139	-13,13%	426	778	82,63%	0	0	0,00%
JDO. DE 1ª. INSTAN. E INSTRUCC. Nº. 5 DE IGUALADA	Civil	262	202	-22,90%	491	334	-31,98%	343	437	27,41%
	Penal	159	144	-9,43%	654	593	-9,33%	13	3	-76,92%
TOTALES	Civil	1.114	1.019	-8,53%	2.357	2.316	-1,74%	1.700	1.689	-0,65%
	Penal	763	673	-11,80%	3.081	3.440	11,65%	36	7	-80,56%



c) Ejecuciones por órgano.

NUMERO DE EJECUTORIAS POR ÓRGANO		INGRESADAS			RESUELTAS			EN TRÁMITE AL FINAL DEL AÑO		
ÓRGANO		2022	2023	% EVOLUCIÓN	2022	2023	% EVOLUCIÓN	2022	2023	% EVOLUCIÓN
JDO. DE 1ª. INSTAN. E INSTRUCC. Nº. 1 DE IGUALADA	Civil	347	307	-11,53%	149	202	35,57%	1.775	1.988	12,00%
	Penal	20	42	110,00%	14	41	192,86%	29	36	24,14%
JDO. DE 1ª. INSTAN. E INSTRUCC. Nº. 2 DE IGUALADA	Civil	304	191	-37,17%	136	241	77,21%	1.948	2.063	5,90%
	Penal	25	16	-36,00%	21	17	-19,05%	40	39	-2,50%
JDO. DE 1ª. INSTAN. E INSTRUCC. Nº. 3 DE IGUALADA	Civil	406	305	-24,88%	147	238	61,90%	1.775	1.956	10,20%
	Penal	17	24	41,18%	24	35	45,83%	35	27	-22,86%
JDO. DE 1ª. INSTAN. E INSTRUCC. Nº. 4 DE IGUALADA	Civil	292	252	-13,70%	96	162	68,75%	1.255	1.452	15,70%
	Penal	67	30	-55,22%	30	18	-40,00%	75	92	22,67%
JDO. DE 1ª. INSTAN. E INSTRUCC. Nº. 5 DE IGUALADA	Civil	281	226	-19,57%	138	213	54,35%	1.566	1.984	26,69%
	Penal	12	24	100,00%	20	16	-20,00%	27	35	29,63%
TOTALES	Civil	1.630	1.281	-21,41%	666	1.056	58,56%	8.319	9.443	13,51%
	Penal	141	136	-3,55%	109	127	16,51%	206	229	11,17%

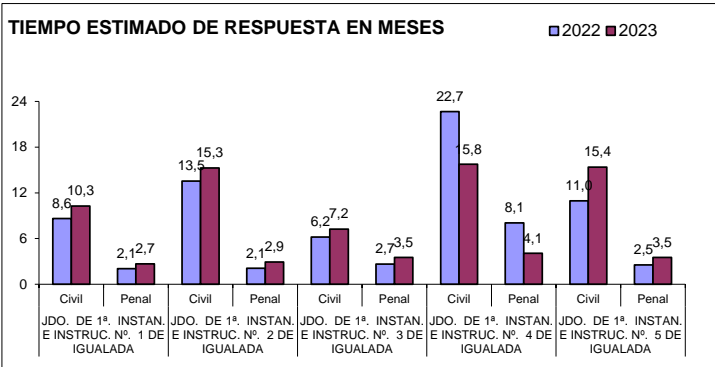


d) Carga de trabajo en relación a los nuevos módulos publicados en el BOE el 29/12/2018

ASUNTOS COMPUTABLES PARA EL MÓDULO		ASUNTOS INGRESADOS 2023 (MÓDULO)	MÓDULO DE INGRESO PUBLICADOS EN EL BOE EL 29/12/2018	% RESPECTO AL MÓDULO DE INGRESO
ÓRGANO				
JDO. DE 1ª. INSTAN. E INSTRUCC. Nº. 1 DE IGUALADA	Civil	1.536	680	125,88%
	Penal	1.217	1.000	21,70%
JDO. DE 1ª. INSTAN. E INSTRUCC. Nº. 2 DE IGUALADA	Civil	1.410	680	107,35%
	Penal	1.082	1.000	8,20%
JDO. DE 1ª. INSTAN. E INSTRUCC. Nº. 3 DE IGUALADA	Civil	1.619	680	138,09%
	Penal	1.064	1.000	6,40%
JDO. DE 1ª. INSTAN. E INSTRUCC. Nº. 4 DE IGUALADA	Civil	1.246	680	83,24%
	Penal	1.330	1.000	33,00%
JDO. DE 1ª. INSTAN. E INSTRUCC. Nº. 5 DE IGUALADA	Civil	1.447	680	112,79%
	Penal	1.037	1.000	3,70%

e) Tiempo estimado de respuesta en los órganos judiciales (calculado en meses).

TIEMPO ESTIMADO DE RESPUESTA EN LOS ÓRGANOS JUDICIALES (EN MESES)			
ÓRGANO		2022	2023
JDO. DE 1ª. INSTAN. E INSTRUCC. Nº. 1 DE IGUALADA	Civil	8,6	10,3
	Penal	2,1	2,7
JDO. DE 1ª. INSTAN. E INSTRUCC. Nº. 2 DE IGUALADA	Civil	13,5	15,3
	Penal	2,1	2,9
JDO. DE 1ª. INSTAN. E INSTRUCC. Nº. 3 DE IGUALADA	Civil	6,2	7,2
	Penal	2,7	3,5
JDO. DE 1ª. INSTAN. E INSTRUCC. Nº. 4 DE IGUALADA	Civil	22,7	15,8
	Penal	8,1	4,1
JDO. DE 1ª. INSTAN. E INSTRUCC. Nº. 5 DE IGUALADA	Civil	11,0	15,4
	Penal	2,5	3,5



B) ASUNTOS DE VIOLENCIA DOMÉSTICA

a) Asuntos por órgano.

NUMERO ASUNTOS POR ÓRGANO		INGRESADOS			RESUELTOS			EN TRAMITE AL FINAL DEL AÑO		
ÓRGANO		2022	2023	% EVOLUCIÓN	2022	2023	% EVOLUCIÓN	2022	2023	% EVOLUCIÓN
JDO. DE 1ª. INSTAN. E INSTRUCC. Nº. 4 DE IGUALADA	Civil	41	69	68,29%	16	73	356,25%	93	89	-4,30%
	Penal	458	393	-14,19%	424	417	-1,65%	162	138	-14,81%

b) Resoluciones dictadas por órgano.

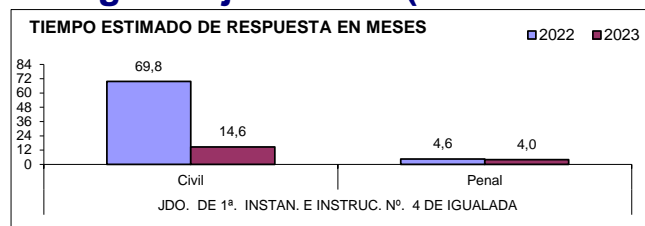
NUMERO DE RESOLUCIONES DICTADAS POR ÓRGANO		SENTENCIAS			AUTOS			DECRETOS		
ÓRGANO		2022	2023	% EVOLUCIÓN	2022	2023	% EVOLUCIÓN	2022	2023	% EVOLUCIÓN
JDO. DE 1ª. INSTAN. E INSTRUCC. Nº. 4 DE IGUALADA	Civil	8	47	487,50%	7	15	114,29%	0	4	400,00%
	Penal	30	29	-3,33%	259	294	13,51%	0	0	0,00%

c) Ejecuciones por órgano.

NUMERO DE EJECUTORIAS POR ÓRGANO		INGRESADAS			RESUELTAS			EN TRÁMITE AL FINAL DEL AÑO		
ÓRGANO		2022	2023	% EVOLUCIÓN	2022	2023	% EVOLUCIÓN	2022	2023	% EVOLUCIÓN
JDO. DE 1ª. INSTAN. E INSTRUCC. Nº. 4 DE IGUALADA	Civil	0	3	300,00%	0	2	200,00%	85	87	2,35%
	Penal	5	6	20,00%	3	6	100,00%	8	8	0,00%

d) Tiempo estimado de respuesta en los órganos judiciales (calculado en meses).

TIEMPO ESTIMADO DE RESPUESTA EN LOS ÓRGANOS JUDICIALES (EN MESES)			
ÓRGANO		2022	2023
JDO. DE 1ª. INSTAN. E INSTRUCC. Nº. 4 DE IGUALADA	Civil	69,8	14,6
	Penal	4,6	4,0

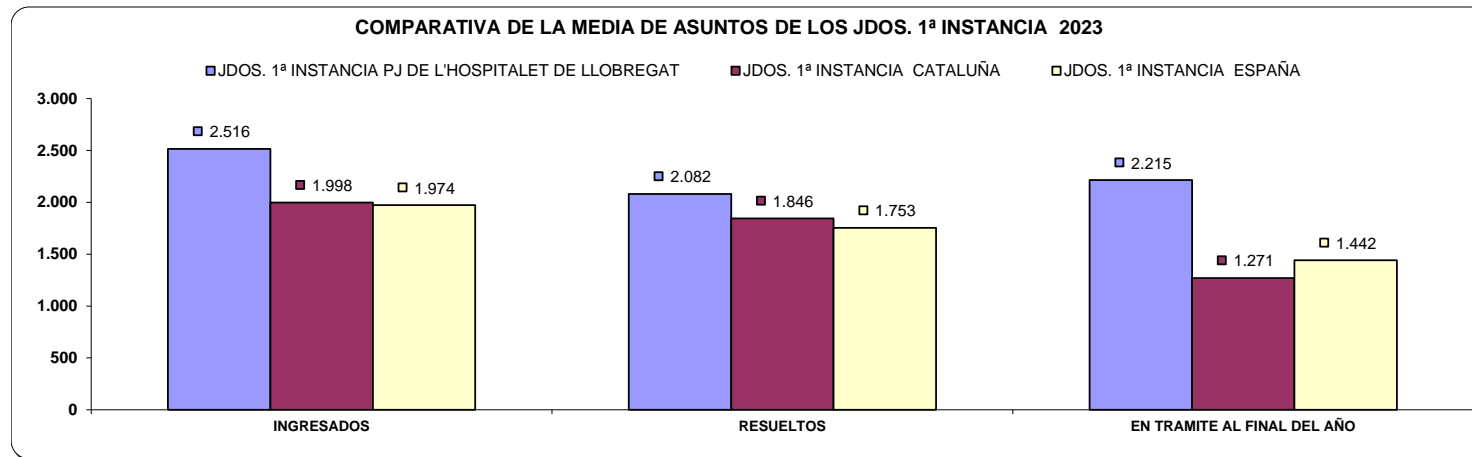


PARTIDO JUDICIAL DE L'HOSPITALET DE LLOBREGAT

1) JUZGADOS PRIMERA INSTANCIA

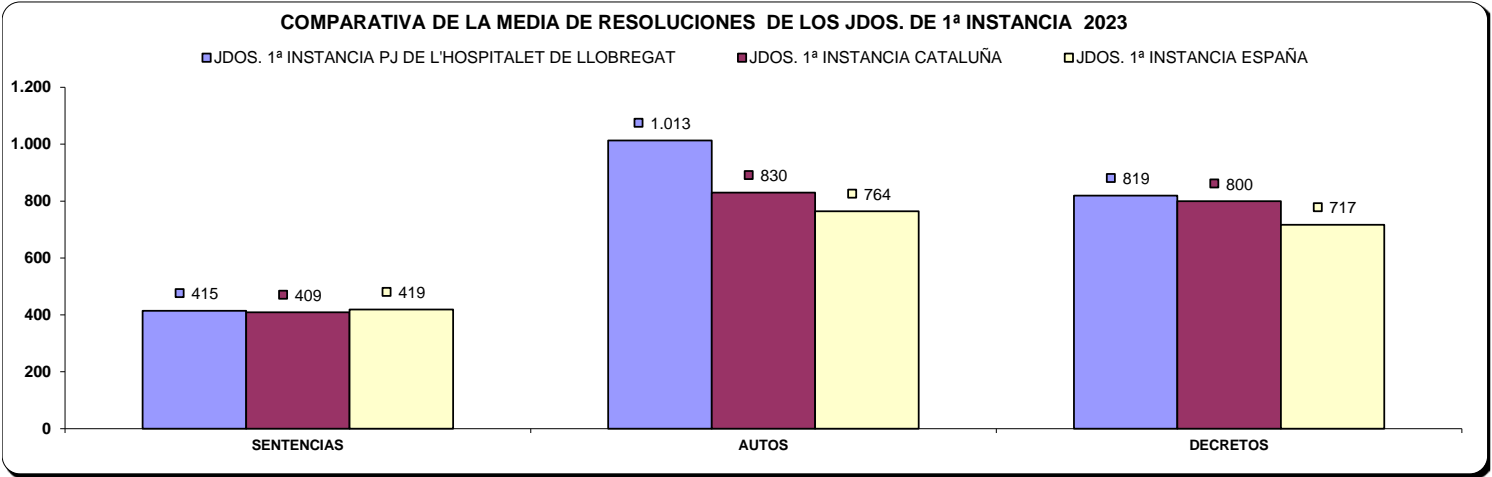
A) ASUNTOS POR ÓRGANO

NUMERO ASUNTOS POR ÓRGANO	INGRESADOS			RESUELTOS			EN TRAMITE AL FINAL DEL AÑO		
	2022	2023	% EVOLUCIÓN	2022	2023	% EVOLUCIÓN	2022	2023	% EVOLUCIÓN
JDO. DE 1ª. INSTAN. Nº. 1 DE L'HOSPITALET DE LLOBREGAT	2.315	2.543	9,85%	2.010	2.197	9,30%	1.807	2.148	18,87%
JDO. DE 1ª. INSTAN. Nº. 2 DE L'HOSPITALET DE LLOBREGAT	1.862	2.059	10,58%	1.430	1.635	14,34%	1.335	1.759	31,76%
JDO. DE 1ª. INSTAN. Nº. 3 DE L'HOSPITALET DE LLOBREGAT	2.273	2.612	14,91%	2.225	2.543	14,29%	1.775	1.844	3,89%
JDO. DE 1ª. INSTAN. Nº. 4 DE L'HOSPITALET DE LLOBREGAT	2.342	2.623	12,00%	1.835	2.418	31,77%	2.041	2.246	10,04%
JDO. DE 1ª. INSTAN. Nº. 5 DE L'HOSPITALET DE LLOBREGAT	2.236	2.620	17,17%	1.911	2.155	12,77%	2.350	2.815	19,79%
JDO. DE 1ª. INSTAN. Nº. 6 DE L'HOSPITALET DE LLOBREGAT	2.224	2.705	21,63%	1.980	1.895	-4,29%	1.702	2.512	47,59%
JDO. DE 1ª. INSTAN. Nº. 7 DE L'HOSPITALET DE LLOBREGAT	2.184	2.506	14,74%	1.362	1.995	46,48%	2.036	2.225	9,28%
JDO. DE 1ª. INSTAN. Nº. 8 DE L'HOSPITALET DE LLOBREGAT	2.241	2.456	9,59%	1.725	1.814	5,16%	1.525	2.169	42,23%
TOTALES	17.677	20.124	13,84%	14.478	16.652	15,02%	14.571	17.718	21,60%



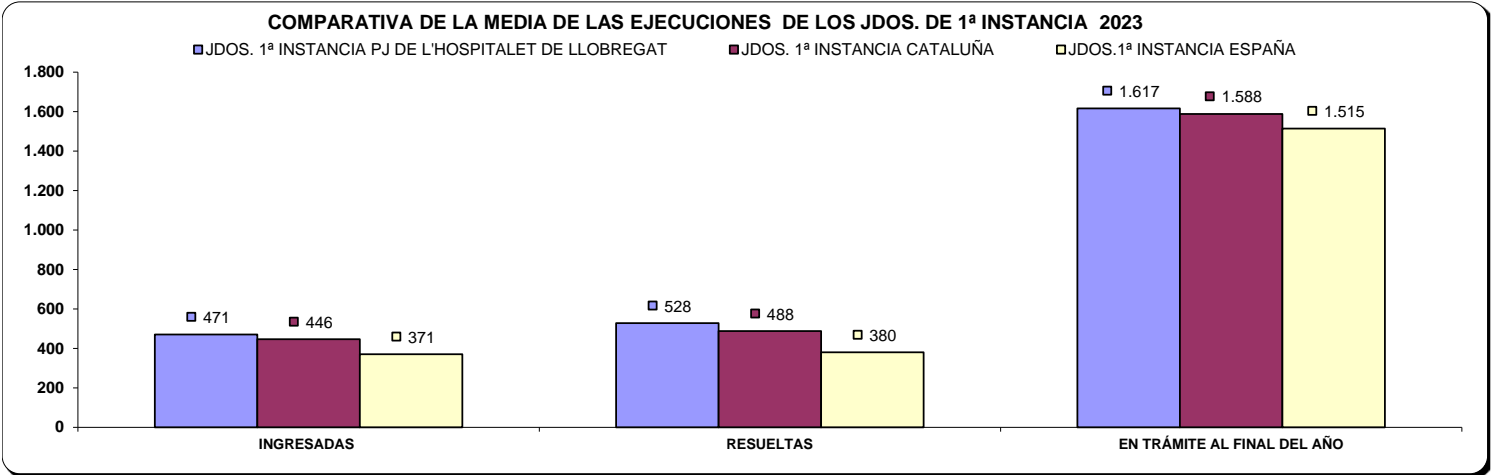
B) RESOLUCIONES DICTADAS POR ÓRGANO

NUMERO DE RESOLUCIONES DICTADAS POR ÓRGANO	SENTENCIAS			AUTOS			DECRETOS		
ORGANO	2022	2023	% EVOLUCIÓN	2022	2023	% EVOLUCIÓN	2022	2023	% EVOLUCIÓN
JDO. DE 1ª. INSTAN. Nº. 1 DE L'HOSPITALET DE LLOBREGAT	464	469	1,08%	852	1.036	21,60%	974	946	-2,87%
JDO. DE 1ª. INSTAN. Nº. 2 DE L'HOSPITALET DE LLOBREGAT	247	247	0,00%	781	855	9,48%	577	581	0,69%
JDO. DE 1ª. INSTAN. Nº. 3 DE L'HOSPITALET DE LLOBREGAT	442	511	15,61%	902	1.199	32,93%	1.345	1.055	-21,56%
JDO. DE 1ª. INSTAN. Nº. 4 DE L'HOSPITALET DE LLOBREGAT	342	563	64,62%	862	1.094	26,91%	814	1.093	34,28%
JDO. DE 1ª. INSTAN. Nº. 5 DE L'HOSPITALET DE LLOBREGAT	276	425	53,99%	996	1.116	12,05%	774	739	-4,52%
JDO. DE 1ª. INSTAN. Nº. 6 DE L'HOSPITALET DE LLOBREGAT	461	427	-7,38%	1.001	903	-9,79%	693	789	13,85%
JDO. DE 1ª. INSTAN. Nº. 7 DE L'HOSPITALET DE LLOBREGAT	204	312	52,94%	656	1.053	60,52%	684	660	-3,51%
JDO. DE 1ª. INSTAN. Nº. 8 DE L'HOSPITALET DE LLOBREGAT	414	363	-12,32%	772	851	10,23%	635	691	8,82%
TOTALES	2.850	3.317	16,39%	6.822	8.107	18,84%	6.496	6.554	0,89%



C) EJECUCIONES POR ÓRGANO

NUMERO DE EJECUTORIAS POR ÓRGANO	INGRESADAS			RESUELTAS			EN TRÁMITE AL FINAL DEL AÑO		
ÓRGANO	2022	2023	% EVOLUCIÓN	2022	2023	% EVOLUCIÓN	2022	2023	% EVOLUCIÓN
JDO. DE 1ª. INSTAN. Nº. 1 DE L'HOSPITALET DE LLOBREGAT	465	585	25,81%	1.016	540	-46,85%	1.813	2.005	10,59%
JDO. DE 1ª. INSTAN. Nº. 2 DE L'HOSPITALET DE LLOBREGAT	298	288	-3,36%	534	524	-1,87%	1.522	1.417	-6,90%
JDO. DE 1ª. INSTAN. Nº. 3 DE L'HOSPITALET DE LLOBREGAT	413	582	40,92%	572	476	-16,78%	2.002	2.165	8,14%
JDO. DE 1ª. INSTAN. Nº. 4 DE L'HOSPITALET DE LLOBREGAT	425	743	74,82%	884	640	-27,60%	1.838	2.135	16,16%
JDO. DE 1ª. INSTAN. Nº. 5 DE L'HOSPITALET DE LLOBREGAT	275	332	20,73%	347	694	100,00%	1.579	1.324	-16,15%
JDO. DE 1ª. INSTAN. Nº. 6 DE L'HOSPITALET DE LLOBREGAT	378	473	25,13%	410	613	49,51%	1.868	1.878	0,54%
JDO. DE 1ª. INSTAN. Nº. 7 DE L'HOSPITALET DE LLOBREGAT	338	293	-13,31%	271	611	125,46%	1.964	902	-54,07%
JDO. DE 1ª. INSTAN. Nº. 8 DE L'HOSPITALET DE LLOBREGAT	397	471	18,64%	132	126	-4,55%	761	1.109	45,73%
TOTALES	2.989	3.767	26,03%	4.166	4.224	1,39%	13.347	12.935	-3,09%

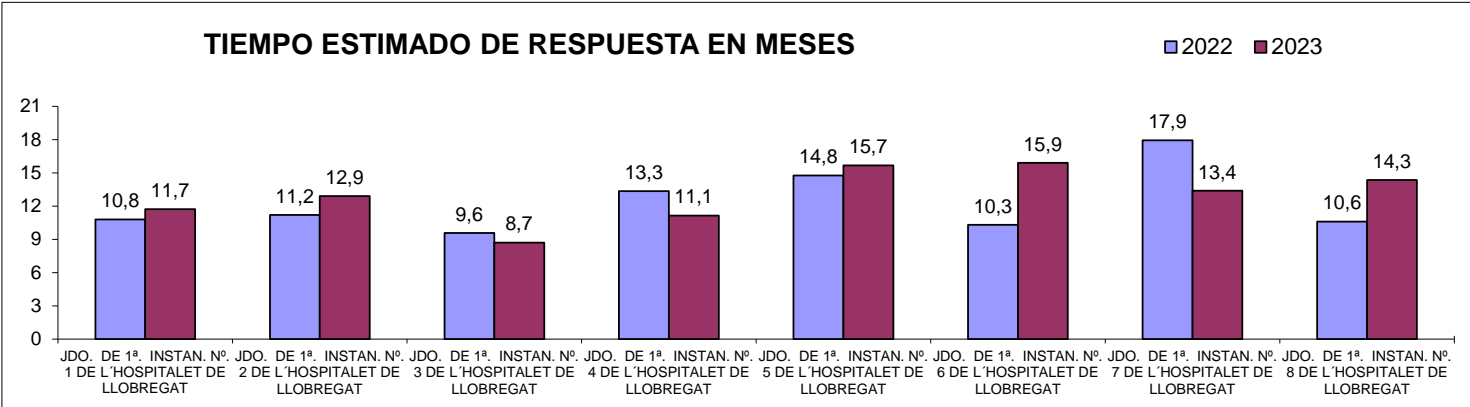


D) CARGA DE TRABAJO EN RELACIÓN A LOS NUEVOS MÓDULOS PUBLICADOS EN EL BOE EL 29/12/2018

ASUNTOS COMPUTABLES PARA EL MÓDULO	ASUNTOS INGRESADOS 2023 (MÓDULO)	MÓDULO DE INGRESO PUBLICADOS EN EL BOE EL 29/12/2018	% RESPECTO AL MÓDULO DE INGRESO
ÓRGANO			
JDO. DE 1ª. INSTAN. Nº. 1 DE L'HOSPITALET DE LLOBREGAT	3.105	1.200	158,78%
JDO. DE 1ª. INSTAN. Nº. 2 DE L'HOSPITALET DE LLOBREGAT	2.375	1.200	97,90%
JDO. DE 1ª. INSTAN. Nº. 3 DE L'HOSPITALET DE LLOBREGAT	3.180	1.200	165,00%
JDO. DE 1ª. INSTAN. Nº. 4 DE L'HOSPITALET DE LLOBREGAT	3.344	1.200	178,67%
JDO. DE 1ª. INSTAN. Nº. 5 DE L'HOSPITALET DE LLOBREGAT	2.919	1.200	143,27%
JDO. DE 1ª. INSTAN. Nº. 6 DE L'HOSPITALET DE LLOBREGAT	3.153	1.200	162,77%
JDO. DE 1ª. INSTAN. Nº. 7 DE L'HOSPITALET DE LLOBREGAT	2.778	1.200	131,50%
JDO. DE 1ª. INSTAN. Nº. 8 DE L'HOSPITALET DE LLOBREGAT	2.910	1.200	142,53%

E) TIEMPO ESTIMADO DE RESPUESTA EN LOS ÓRGANOS JUDICIALES. CALCULADO EN MESES

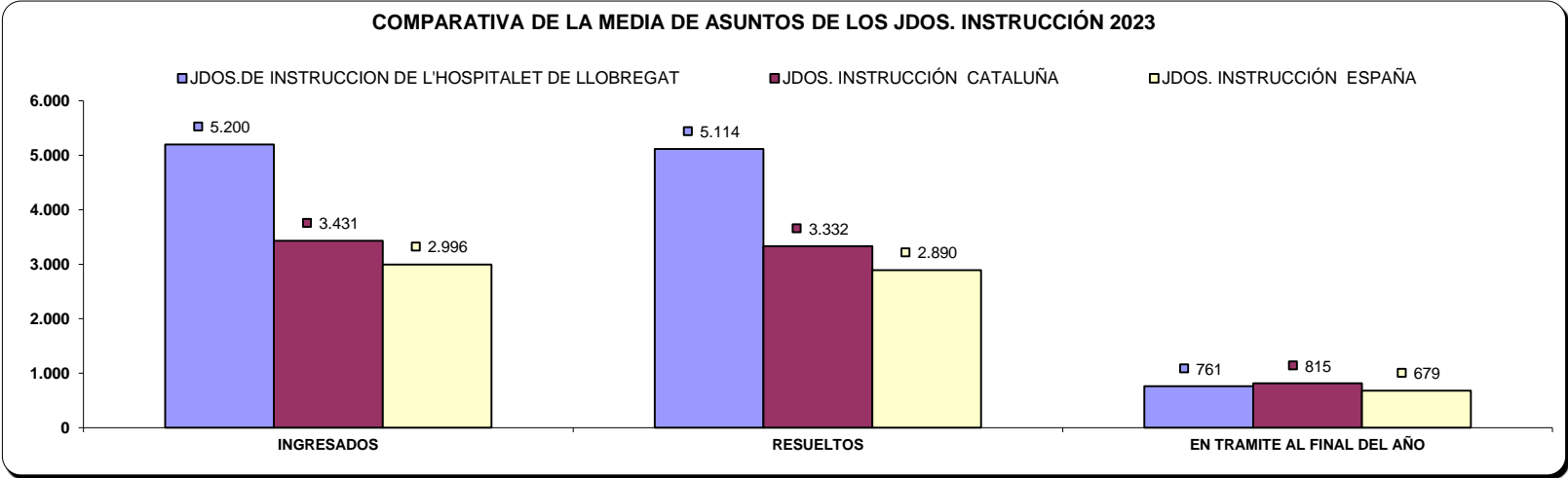
TIEMPO ESTIMADO DE RESPUESTA EN LOS ÓRGANOS JUDICIALES (EN MESES)		
ÓRGANO	2022	2023
JDO. DE 1ª. INSTAN. Nº. 1 DE L'HOSPITALET DE LLOBREGAT	10,8	11,7
JDO. DE 1ª. INSTAN. Nº. 2 DE L'HOSPITALET DE LLOBREGAT	11,2	12,9
JDO. DE 1ª. INSTAN. Nº. 3 DE L'HOSPITALET DE LLOBREGAT	9,6	8,7
JDO. DE 1ª. INSTAN. Nº. 4 DE L'HOSPITALET DE LLOBREGAT	13,3	11,1
JDO. DE 1ª. INSTAN. Nº. 5 DE L'HOSPITALET DE LLOBREGAT	14,8	15,7
JDO. DE 1ª. INSTAN. Nº. 6 DE L'HOSPITALET DE LLOBREGAT	10,3	15,9
JDO. DE 1ª. INSTAN. Nº. 7 DE L'HOSPITALET DE LLOBREGAT	17,9	13,4
JDO. DE 1ª. INSTAN. Nº. 8 DE L'HOSPITALET DE LLOBREGAT	10,6	14,3



2) JUZGADOS DE INSTRUCCION

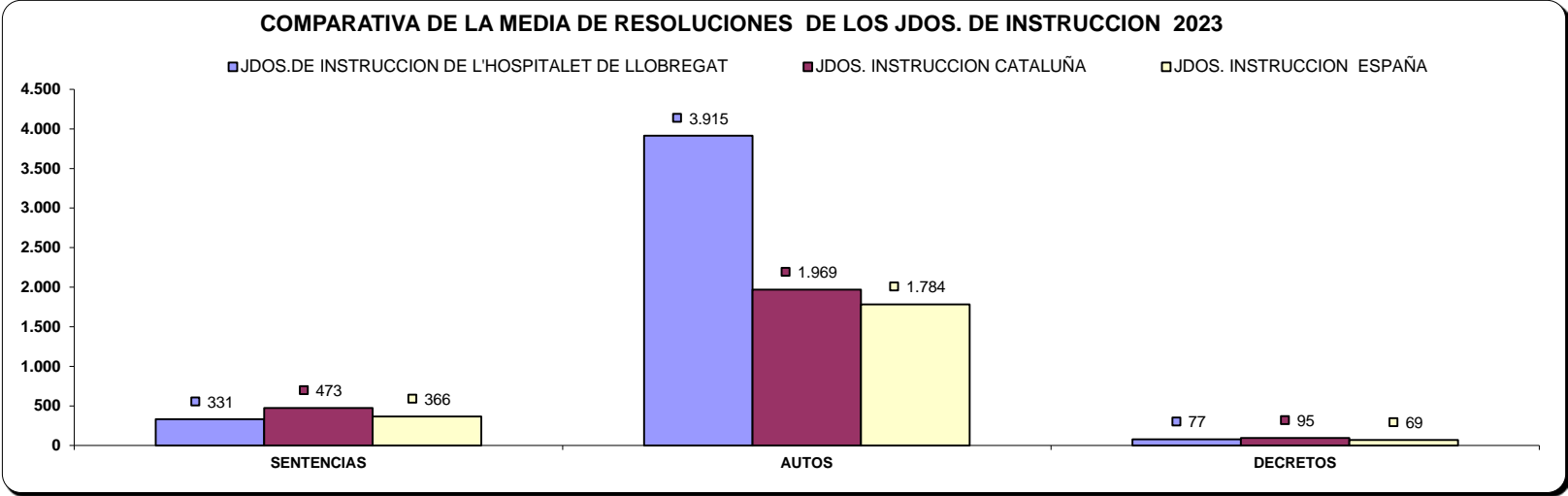
A) ASUNTOS POR ÓRGANO

NUMERO ASUNTOS POR ÓRGANO	INGRESADOS			RESUELTOS			EN TRAMITE AL FINAL DEL AÑO		
ÓRGANO	2022	2023	% EVOLUCIÓN	2022	2023	% EVOLUCIÓN	2022	2023	% EVOLUCIÓN
JDO. DE INSTRUCC. Nº. 1 DE L'HOSPITALET DE LLOBREGAT	4.317	5.098	18,09%	4.332	5.063	16,87%	773	808	4,53%
JDO. DE INSTRUCC. Nº. 2 DE L'HOSPITALET DE LLOBREGAT	4.582	4.939	7,79%	4.192	4.653	11,00%	1.036	1.322	27,61%
JDO. DE INSTRUCC. Nº. 3 DE L'HOSPITALET DE LLOBREGAT	4.678	5.081	8,61%	4.800	5.111	6,48%	548	518	-5,47%
JDO. DE INSTRUCC. Nº. 4 DE L'HOSPITALET DE LLOBREGAT	4.609	4.946	7,31%	4.384	4.967	13,30%	766	676	-11,75%
JDO. DE INSTRUCCIÓN Nº. 5 DE L'HOSPITALET DE LLOBREGAT	4.707	5.935	26,09%	4.684	5.776	23,31%	321	480	49,53%
TOTALES	22.893	25.999	13,57%	22.392	25.570	14,19%	3.444	3.804	10,45%



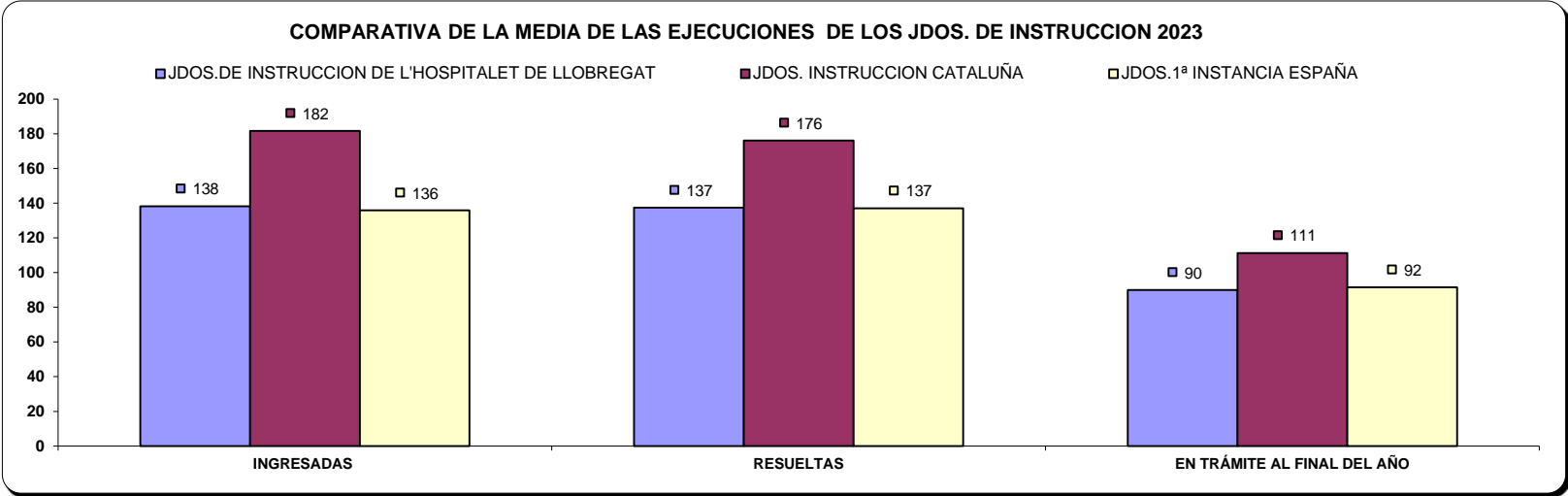
B) RESOLUCIONES DICTADAS POR ÓRGANO

NUMERO DE RESOLUCIONES DICTADAS POR ÓRGANO	SENTENCIAS			AUTOS			DECRETOS		
ÓRGANO	2022	2023	% EVOLUCIÓN	2022	2023	% EVOLUCIÓN	2022	2023	% EVOLUCIÓN
JDO. DE INSTRUC. Nº. 1 DE L'HOSPITALET DE LLOBREGAT	337	332	-1,48%	3.103	3.945	27,14%	75	116	54,67%
JDO. DE INSTRUC. Nº. 2 DE L'HOSPITALET DE LLOBREGAT	293	332	13,31%	3.213	3.421	6,47%	46	67	45,65%
JDO. DE INSTRUC. Nº. 3 DE L'HOSPITALET DE LLOBREGAT	431	330	-23,43%	3.486	3.756	7,75%	0	0	0,00%
JDO. DE INSTRUC. Nº. 4 DE L'HOSPITALET DE LLOBREGAT	285	330	15,79%	3.309	3.832	15,81%	132	115	-12,88%
JDO. DE INSTRUCCIÓN Nº. 5 DE L'HOSPITALET DE LLOBREGAT	298	329	10,40%	3.760	4.620	22,87%	67	88	31,34%
TOTALES	1.644	1.653	0,55%	16.871	19.574	16,02%	320	386	20,63%



C) EJECUCIONES POR ÓRGANO

NUMERO DE EJECUTORIAS POR ÓRGANO	INGRESADAS			RESUELTAS			EN TRÁMITE AL FINAL DEL AÑO		
ÓRGANO	2022	2023	% EVOLUCIÓN	2022	2023	% EVOLUCIÓN	2022	2023	% EVOLUCIÓN
JDO. DE INSTRUC. Nº. 1 DE L'HOSPITALET DE LLOBREGAT	139	131	-5,76%	99	149	50,51%	97	79	-18,56%
JDO. DE INSTRUC. Nº. 2 DE L'HOSPITALET DE LLOBREGAT	92	96	4,35%	79	129	63,29%	132	99	-25,00%
JDO. DE INSTRUC. Nº. 3 DE L'HOSPITALET DE LLOBREGAT	157	104	-33,76%	149	61	-59,06%	46	89	93,48%
JDO. DE INSTRUC. Nº. 4 DE L'HOSPITALET DE LLOBREGAT	140	193	37,86%	145	190	31,03%	110	113	2,73%
JDO. DE INSTRUCCIÓN Nº. 5 DE L'HOSPITALET DE LLOBREGAT	135	167	23,70%	125	158	26,40%	61	70	14,75%
TOTALES	663	691	4,22%	597	687	15,08%	446	450	0,90%

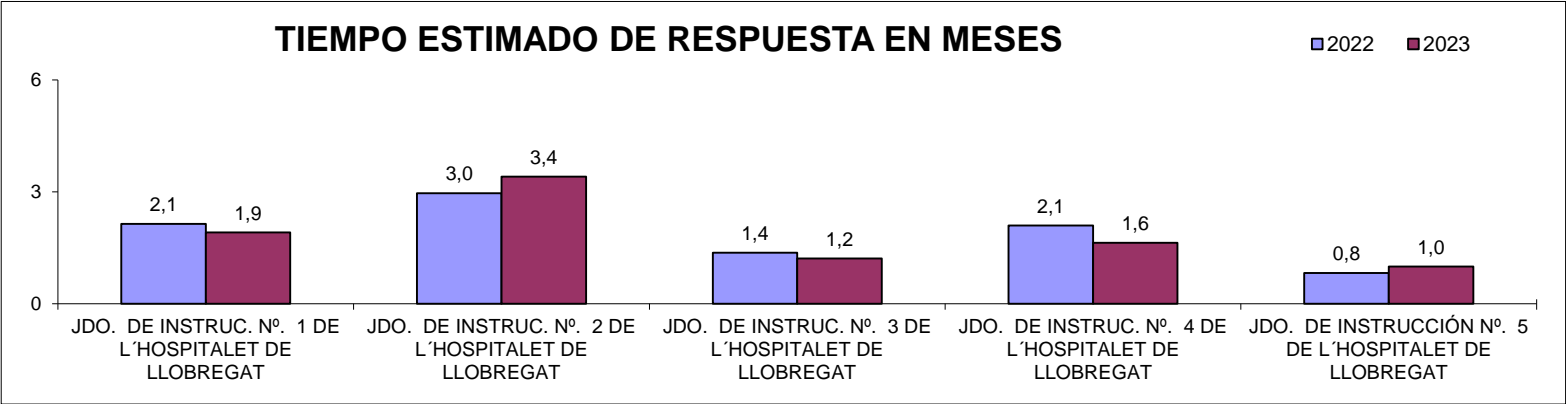


D) CARGA DE TRABAJO EN RELACIÓN A LOS NUEVOS MÓDULOS PUBLICADOS EN EL BOE EL 29/12/2018

ASUNTOS COMPUTABLES PARA EL MÓDULO	ASUNTOS REGISTRO GENERAL 2023 (MÓDULO)	MÓDULO DE INGRESO PUBLICADOS EN EL BOE EL 29/12/2018	% RESPECTO AL MÓDULO DE INGRESO
ÓRGANO			
JDO. DE INSTRUC. Nº. 1 DE L'HOSPITALET DE LLOBREGAT	5.119	3.300	55,12%
JDO. DE INSTRUC. Nº. 2 DE L'HOSPITALET DE LLOBREGAT	4.898	3.300	48,42%
JDO. DE INSTRUC. Nº. 3 DE L'HOSPITALET DE LLOBREGAT	5.081	3.300	53,97%
JDO. DE INSTRUC. Nº. 4 DE L'HOSPITALET DE LLOBREGAT	4.941	3.300	49,73%
JDO. DE INSTRUCCIÓN Nº. 5 DE L'HOSPITALET DE LLOBREGAT	5.880	3.300	78,18%

E) TIEMPO ESTIMADO DE RESPUESTA EN LOS ÓRGANOS JUDICIALES. CALCULADO EN MESES

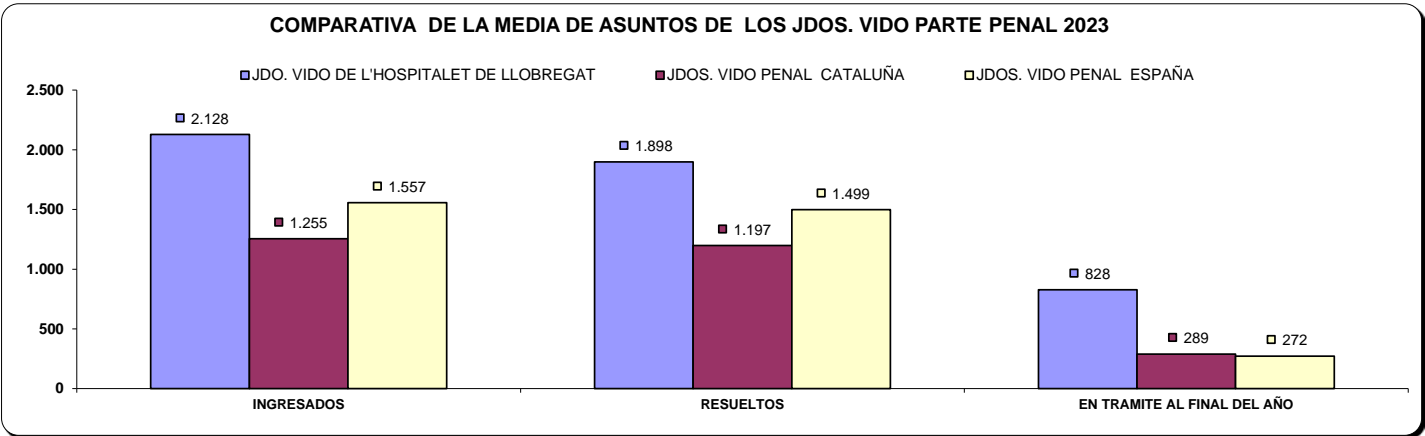
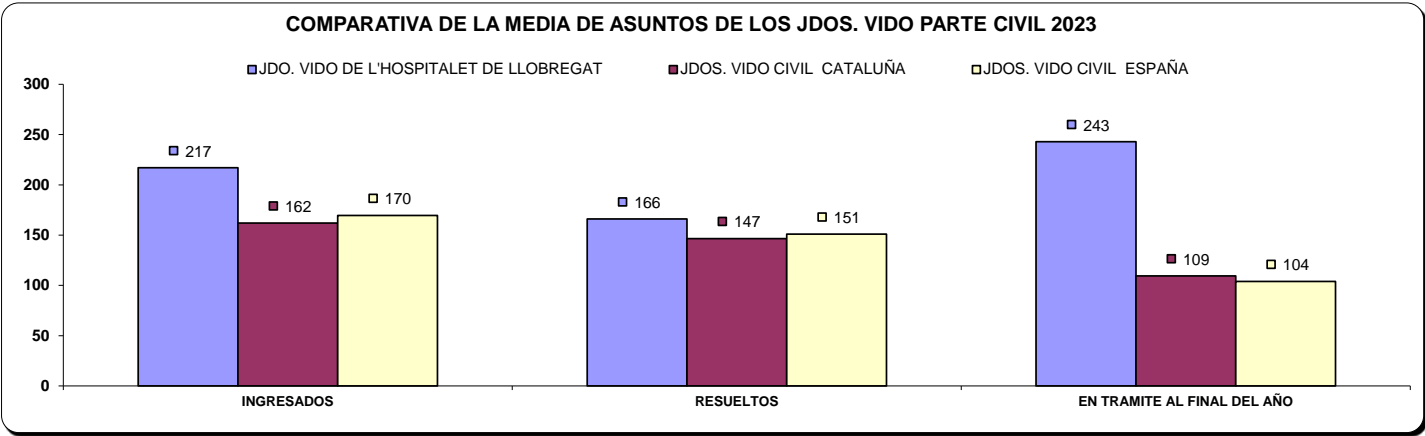
TIEMPO ESTIMADO DE RESPUESTA EN LOS ÓRGANOS JUDICIALES (EN MESES)		
ÓRGANO	2022	2023
JDO. DE INSTRUC. Nº. 1 DE L'HOSPITALET DE LLOBREGAT	2,1	1,9
JDO. DE INSTRUC. Nº. 2 DE L'HOSPITALET DE LLOBREGAT	3,0	3,4
JDO. DE INSTRUC. Nº. 3 DE L'HOSPITALET DE LLOBREGAT	1,4	1,2
JDO. DE INSTRUC. Nº. 4 DE L'HOSPITALET DE LLOBREGAT	2,1	1,6
JDO. DE INSTRUCCIÓN Nº. 5 DE L'HOSPITALET DE LLOBREGAT	0,8	1,0



3) JUZGADO DE VIOLENCIA CONTRA LA MUJER

A) ASUNTOS POR ÓRGANO

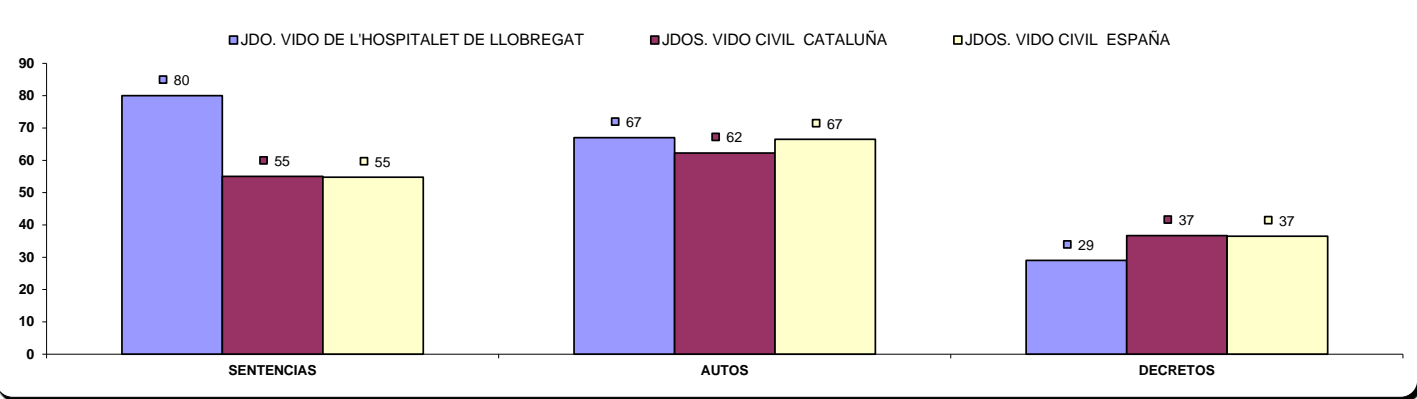
NUMERO ASUNTOS POR ÓRGANO		INGRESADOS			RESUELTOS			EN TRAMITE AL FINAL DEL AÑO		
ORGANO		2022	2023	% EVOLUCIÓN	2022	2023	% EVOLUCIÓN	2022	2023	% EVOLUCIÓN
JDO. DE VIOLENCIA SOBRE LA MUJER Nº. 1 DE L'HOSPITALET DE LLOBREGAT	Civil	193	217	12,44%	143	166	16,08%	192	243	26,56%
	Penal	1.848	2.128	15,15%	1.655	1.898	14,68%	598	828	38,46%



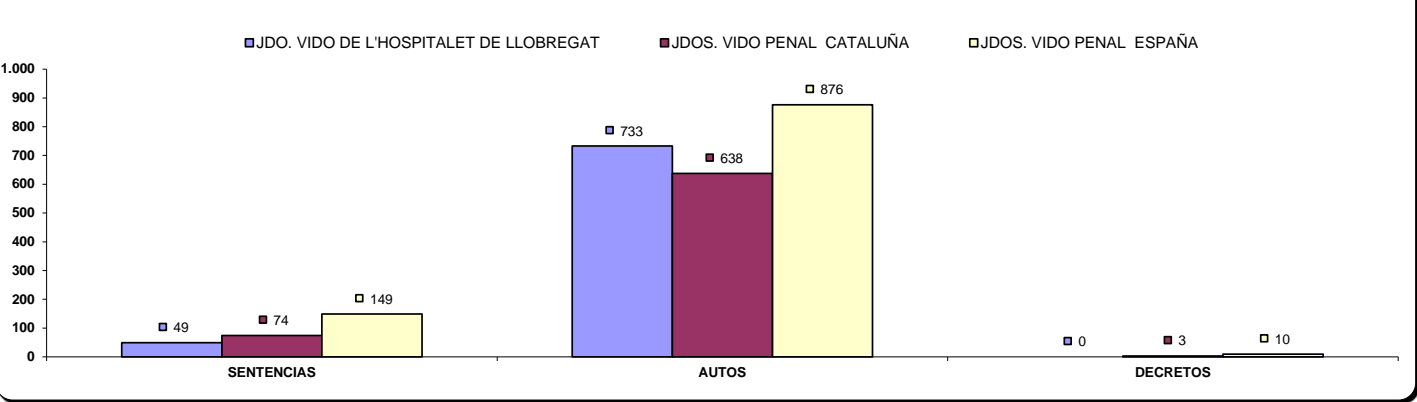
B) RESOLUCIONES DICTADAS POR ÓRGANO

NUMERO DE RESOLUCIONES DICTADAS POR ÓRGANO		SENTENCIAS			AUTOS			DECRETOS		
ORGANO		2022	2023	% EVOLUCIÓN	2022	2023	% EVOLUCIÓN	2022	2023	% EVOLUCIÓN
JDO. DE VIOLENCIA SOBRE LA MUJER Nº. 1 DE L'HOSPITALET DE LLOBREGAT	Civil	42	80	90,48%	84	67	-20,24%	14	29	107,14%
	Penal	30	49	63,33%	920	733	-20,33%	0	0	0,00%

COMPARATIVA DE LA MEDIA DE RESOLUCIONES DE LOS JDOS. VIDO PARTE CIVIL 2023

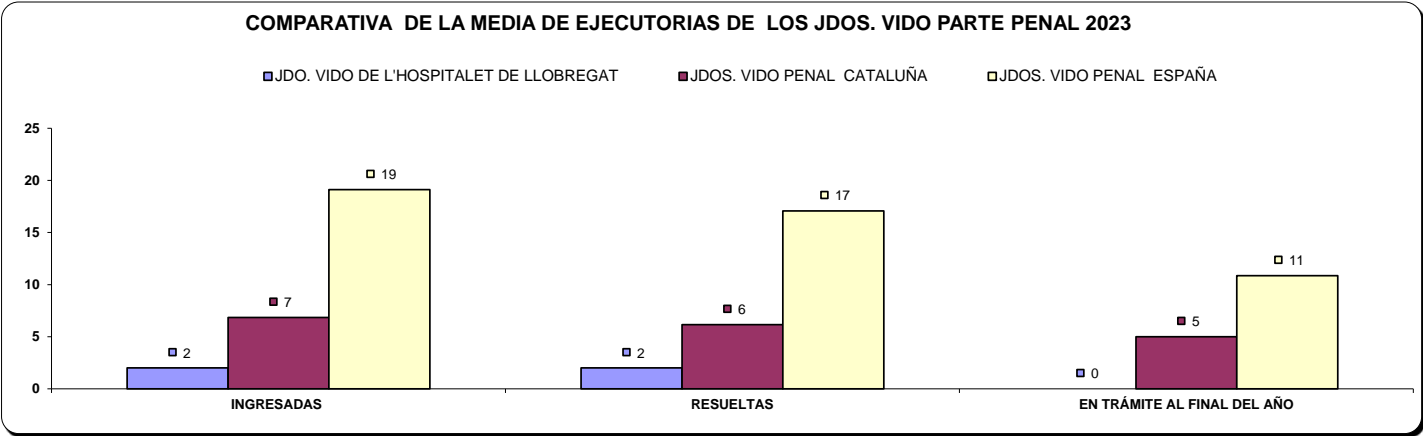
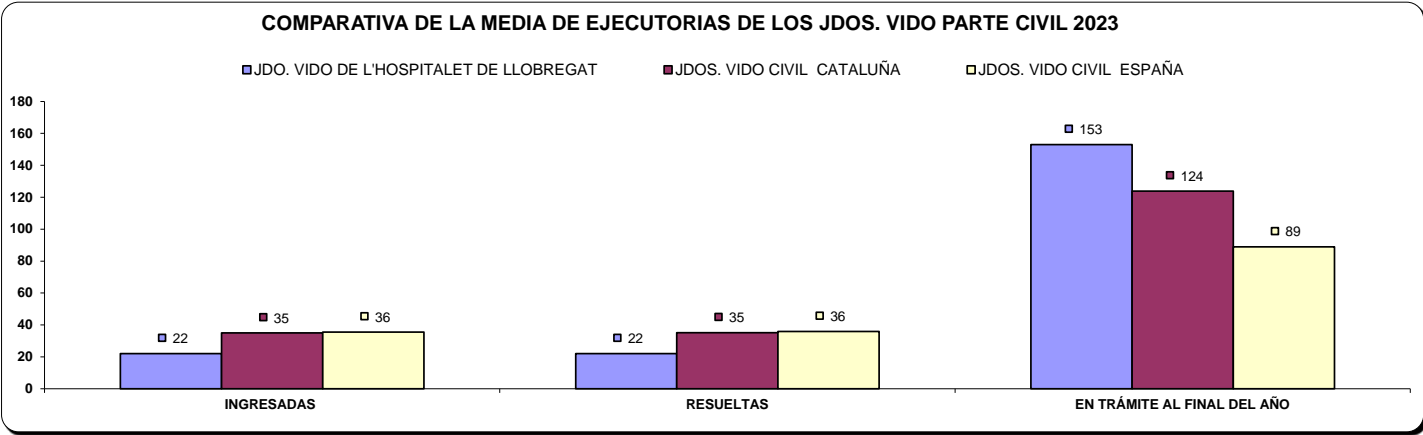


COMPARATIVA DE LA MEDIA DE RESOLUCIONES DE LOS JDOS. VIDO PARTE PENAL 2023



C) EJECUCIONES POR ÓRGANO

NUMERO DE EJECUTORIAS POR ÓRGANO			INGRESADAS			RESUELTAS			EN TRÁMITE AL FINAL DEL AÑO		
ÓRGANO			2022	2023	% EVOLUCIÓN	2022	2023	% EVOLUCIÓN	2022	2023	% EVOLUCIÓN
JDO. DE VIOLENCIA SOBRE LA MUJER Nº. 1 DE L'HOSPITALET DE LLOBREGAT	Civil		47	22	-53,19%	9	22	144,44%	153	153	0,00%
	Penal		0	2	200,00%	5	2	-60,00%	0	0	0,00%

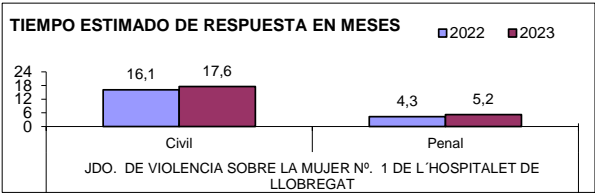


D) CARGA DE TRABAJO EN RELACIÓN A LOS NUEVOS MÓDULOS PUBLICADOS EN EL BOE EL 29/12/2018

ASUNTOS COMPUTABLES PARA EL MÓDULO	ASUNTOS REGISTRO GENERAL 2023 (MÓDULO)	MÓDULO DE INGRESO PUBLICADOS EN EL BOE EL 29/12/2018	% RESPECTO AL MÓDULO DE INGRESO
ÓRGANO			
JDO. DE VIOLENCIA SOBRE LA MUJER Nº. 1 DE L'HOSPITALET DE LLOBREGAT	2.267	1.600	41,69%

E) TIEMPO ESTIMADO DE RESPUESTA EN LOS ÓRGANOS JUDICIALES. CALCULADO EN MESES

TIEMPO ESTIMADO DE RESPUESTA EN LOS ÓRGANOS JUDICIALES (EN MESES)			
ÓRGANO		2022	2023
JDO. DE VIOLENCIA SOBRE LA MUJER Nº. 1 DE L'HOSPITALET DE LLOBREGAT	Civil	16,1	17,6
	Penal	4,3	5,2

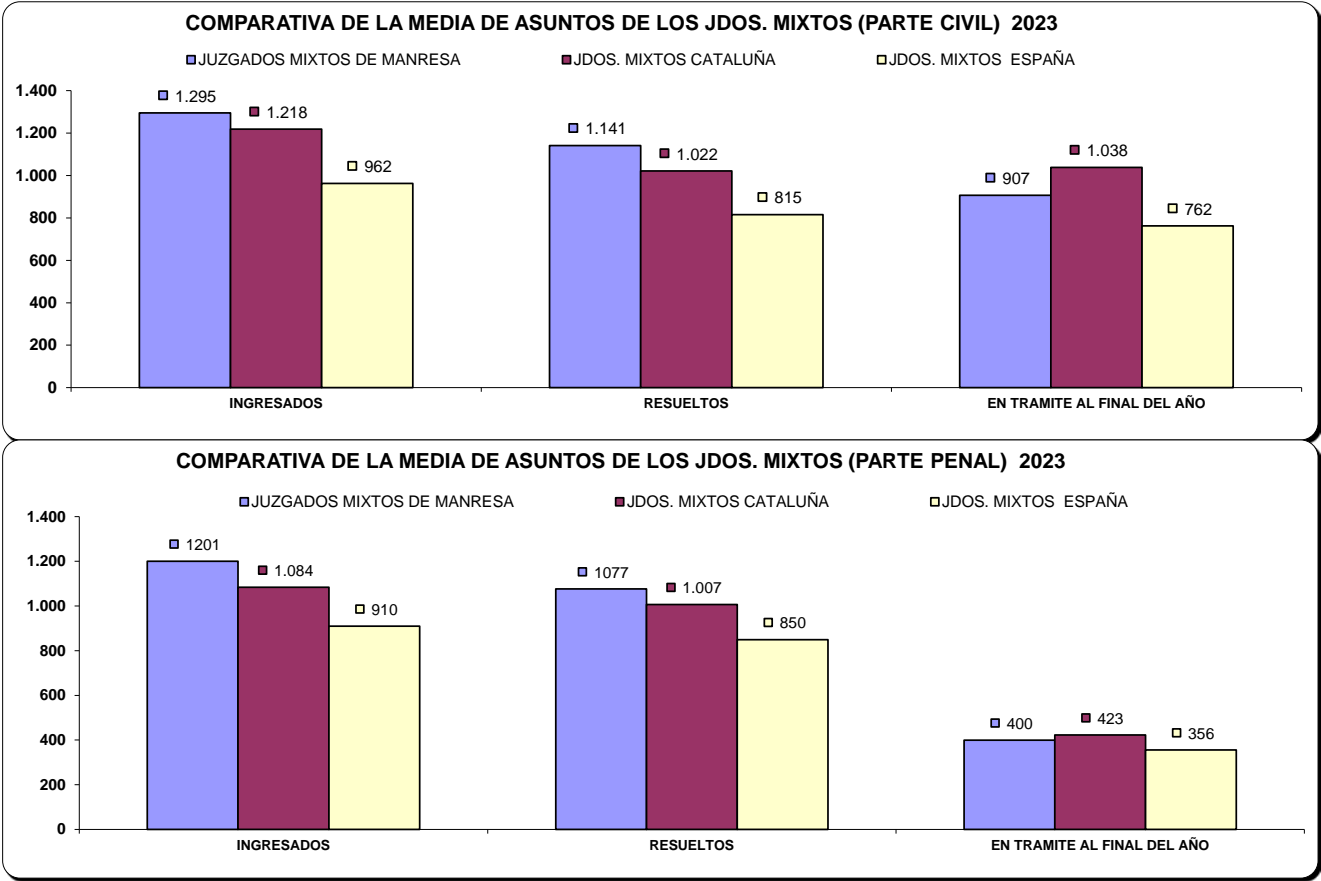


ÓRGANOS DEL PARTIDO JUDICIAL DE MANRESA

A) JUZGADOS MIXTOS

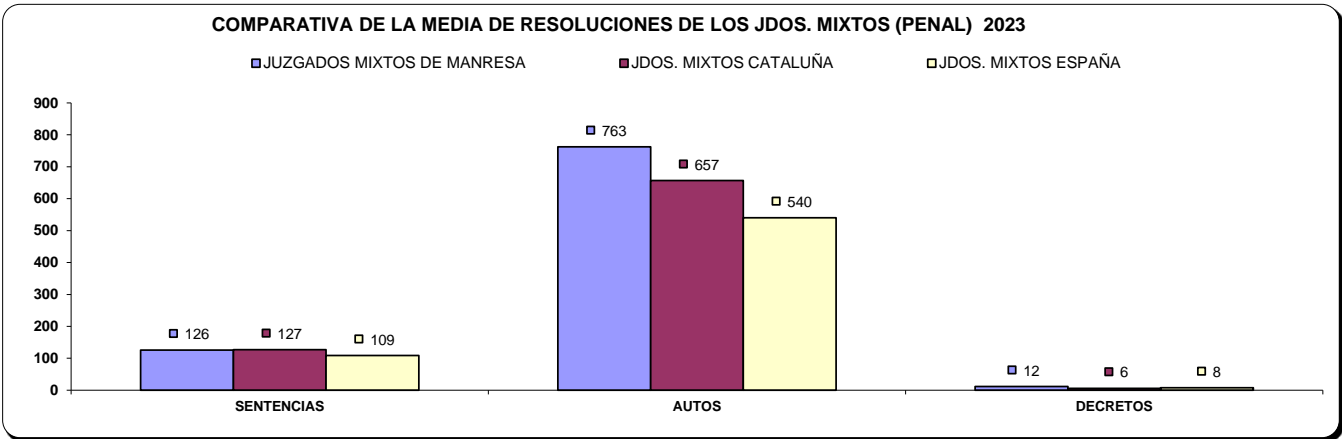
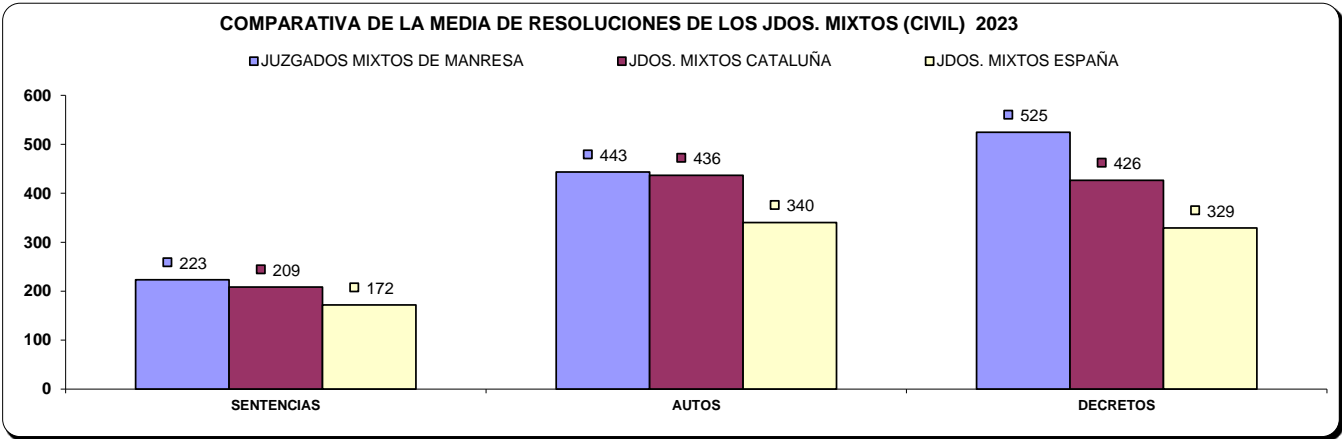
a) Asuntos por órgano.

NUMERO ASUNTOS POR ÓRGANO		INGRESADOS			RESUELTOS			EN TRAMITE AL FINAL DEL AÑO		
ORGANO		2022	2023	% EVOLUCIÓN	2022	2023	% EVOLUCIÓN	2022	2023	% EVOLUCIÓN
JDO. DE 1ª. INSTAN. E INSTRUCC. Nº. 1 DE MANRESA	Civil	1.239	1.350	8,96%	1.277	1.043	-18,32%	722	1.024	41,83%
	Penal	1.186	1.423	19,98%	1.197	1.208	0,92%	380	595	56,58%
JDO. DE 1ª. INSTAN. E INSTRUCC. Nº. 2 DE MANRESA	Civil	1.257	1.376	9,47%	1.018	918	-9,82%	819	1.277	55,92%
	Penal	1.152	1.045	-9,29%	1.094	896	-18,10%	306	455	48,69%
JDO. DE 1ª. INSTAN. E INSTRUCC. Nº. 3 DE MANRESA	Civil	1.226	1.299	5,95%	947	1.291	36,33%	879	970	10,35%
	Penal	1.148	1.165	1,48%	1.286	1.126	-12,44%	331	388	17,22%
JDO. DE 1ª. INSTAN. E INSTRUCC. Nº. 4 DE MANRESA	Civil	1.033	1.151	11,42%	702	1.039	48,01%	1.147	1.259	9,76%
	Penal	1.033	1.230	19,07%	1.024	939	-8,30%	396	687	73,48%
JDO. DE 1ª. INSTAN. E INSTRUCC. Nº. 5 DE MANRESA	Civil	1.155	1.305	12,99%	1.221	1.291	5,73%	431	445	3,25%
	Penal	1.056	1.233	16,76%	1.077	1.040	-3,44%	121	314	159,50%
JDO. DE 1ª. INSTAN. E INSTRUCC. Nº. 6 DE MANRESA	Civil	1.220	1.345	10,25%	1.247	1.288	3,29%	431	488	13,23%
	Penal	1.159	1.311	13,11%	1.168	1.311	12,24%	154	154	0,00%
JDO. DE 1ª. INSTAN. E INSTRUCC. Nº. 7 DE MANRESA	Civil	1.283	1.286	0,23%	1.163	1.315	13,07%	753	595	-20,98%
	Penal	1.107	1.129	1,99%	1.193	979	-17,94%	272	417	53,31%
JDO. DE 1ª. INSTAN. E INSTRUCC. Nº. 8 DE MANRESA	Civil	1.123	1.248	11,13%	909	941	3,52%	888	1.195	34,57%
	Penal	1.082	1.068	-1,29%	1.069	1.113	4,12%	233	188	-19,31%
TOTALES		9.536	10.360	8,64%	8.484	9.126	7,57%	6.070	7.253	19,49%
		8.923	9.604	7,63%	9.108	8.612	-5,45%	2.193	3.198	45,83%



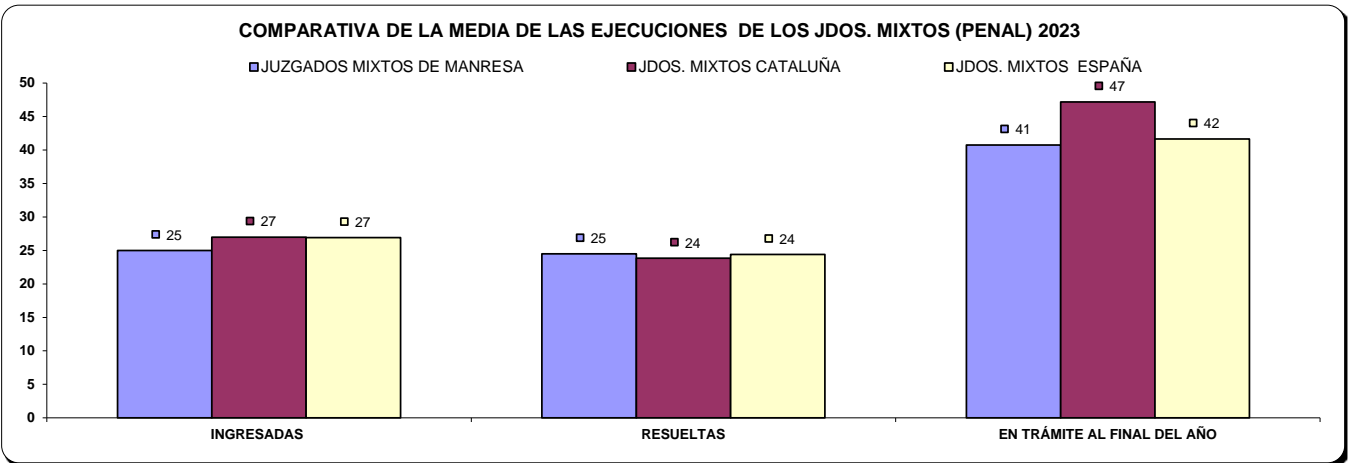
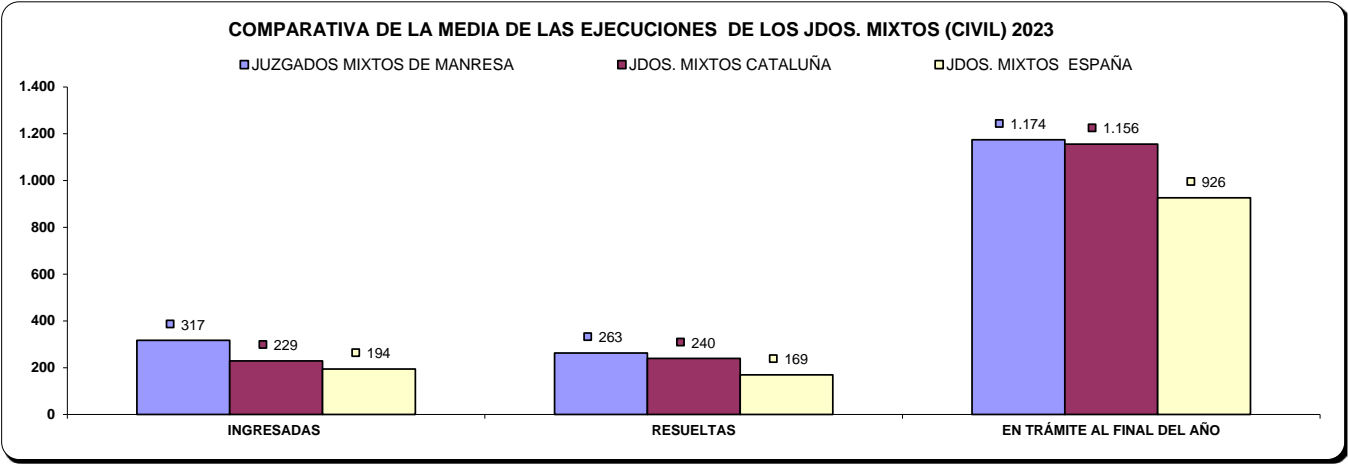
b) Resoluciones dictadas por órgano.

NUMERO DE RESOLUCIONES DICTADAS POR ÓRGANO		SENTENCIAS			AUTOS			DECRETOS		
ÓRGANO		2022	2023	% EVOLUCIÓN	2022	2023	% EVOLUCIÓN	2022	2023	% EVOLUCIÓN
JDO. DE 1ª. INSTAN. E INSTRUCC. Nº. 1 DE MANRESA	Civil	230	137	-40,43%	647	462	-28,59%	478	495	3,56%
	Penal	164	107	-34,76%	839	993	18,36%	7	6	-14,29%
JDO. DE 1ª. INSTAN. E INSTRUCC. Nº. 2 DE MANRESA	Civil	190	154	-18,95%	334	285	-14,67%	590	508	-13,90%
	Penal	165	126	-23,64%	714	648	-9,24%	18	26	44,44%
JDO. DE 1ª. INSTAN. E INSTRUCC. Nº. 3 DE MANRESA	Civil	195	228	16,92%	410	464	13,17%	481	551	14,55%
	Penal	126	110	-12,70%	1.000	826	-17,40%	4	0	-100,00%
JDO. DE 1ª. INSTAN. E INSTRUCC. Nº. 4 DE MANRESA	Civil	113	182	61,06%	289	334	15,57%	332	542	63,25%
	Penal	117	105	-10,26%	705	577	-18,16%	0	0	0,00%
JDO. DE 1ª. INSTAN. E INSTRUCC. Nº. 5 DE MANRESA	Civil	312	322	3,21%	398	499	25,38%	642	598	-6,85%
	Penal	157	152	-3,18%	734	735	0,14%	9	8	-11,11%
JDO. DE 1ª. INSTAN. E INSTRUCC. Nº. 6 DE MANRESA	Civil	336	308	-8,33%	594	631	6,23%	446	521	16,82%
	Penal	162	128	-20,99%	779	932	19,64%	11	20	81,82%
JDO. DE 1ª. INSTAN. E INSTRUCC. Nº. 7 DE MANRESA	Civil	245	252	2,86%	490	547	11,63%	576	503	-12,67%
	Penal	147	112	-23,81%	857	734	-14,35%	12	8	-33,33%
JDO. DE 1ª. INSTAN. E INSTRUCC. Nº. 8 DE MANRESA	Civil	219	202	-7,76%	299	325	8,70%	438	478	9,13%
	Penal	105	166	58,10%	679	657	-3,24%	21	24	14,29%
TOTALES		1.840	1.785	-2,99%	3.461	3.547	2,48%	3.983	4.196	5,35%
		1.143	1.006	-11,99%	6.307	6.102	-3,25%	82	92	12,20%



c) Ejecuciones por órgano.

NUMERO DE EJECUTORIAS POR ÓRGANO		INGRESADAS			RESUELTAS			EN TRÁMITE AL FINAL DEL AÑO		
ÓRGANO		2022	2023	% EVOLUCIÓN	2022	2023	% EVOLUCIÓN	2022	2023	% EVOLUCIÓN
JDO. DE 1ª. INSTAN. E INSTRUCC. Nº. 1 DE MANRESA	Civil	279	291	4,30%	452	338	-25,22%	840	842	0,24%
	Penal	6	8	33,33%	7	6	-14,29%	34	36	5,88%
JDO. DE 1ª. INSTAN. E INSTRUCC. Nº. 2 DE MANRESA	Civil	323	307	-4,95%	436	97	-77,75%	1.106	1.484	34,18%
	Penal	24	26	8,33%	21	30	42,86%	21	17	-19,05%
JDO. DE 1ª. INSTAN. E INSTRUCC. Nº. 3 DE MANRESA	Civil	263	310	17,87%	375	520	38,67%	1.210	1.234	1,98%
	Penal	25	28	12,00%	5	27	440,00%	53	54	1,89%
JDO. DE 1ª. INSTAN. E INSTRUCC. Nº. 4 DE MANRESA	Civil	183	264	44,26%	68	105	54,41%	919	1.078	17,30%
	Penal	9	8	-11,11%	5	4	-20,00%	37	41	10,81%
JDO. DE 1ª. INSTAN. E INSTRUCC. Nº. 5 DE MANRESA	Civil	356	432	21,35%	634	269	-57,57%	919	1.260	37,11%
	Penal	34	49	44,12%	19	36	89,47%	34	47	38,24%
JDO. DE 1ª. INSTAN. E INSTRUCC. Nº. 6 DE MANRESA	Civil	318	349	9,75%	247	293	18,62%	1.015	1.071	5,52%
	Penal	27	19	-29,63%	18	35	94,44%	40	24	-40,00%
JDO. DE 1ª. INSTAN. E INSTRUCC. Nº. 7 DE MANRESA	Civil	320	338	5,63%	271	280	3,32%	1.236	1.381	11,73%
	Penal	32	25	-21,88%	21	25	19,05%	59	59	0,00%
JDO. DE 1ª. INSTAN. E INSTRUCC. Nº. 8 DE MANRESA	Civil	270	247	-8,52%	100	202	102,00%	988	1.045	5,77%
	Penal	36	37	2,78%	30	33	10,00%	44	48	9,09%
TOTALES		2.312	2.538	9,78%	2.583	2.104	-18,54%	8.233	9.395	14,11%
		193	200	3,63%	126	196	55,56%	322	326	1,24%

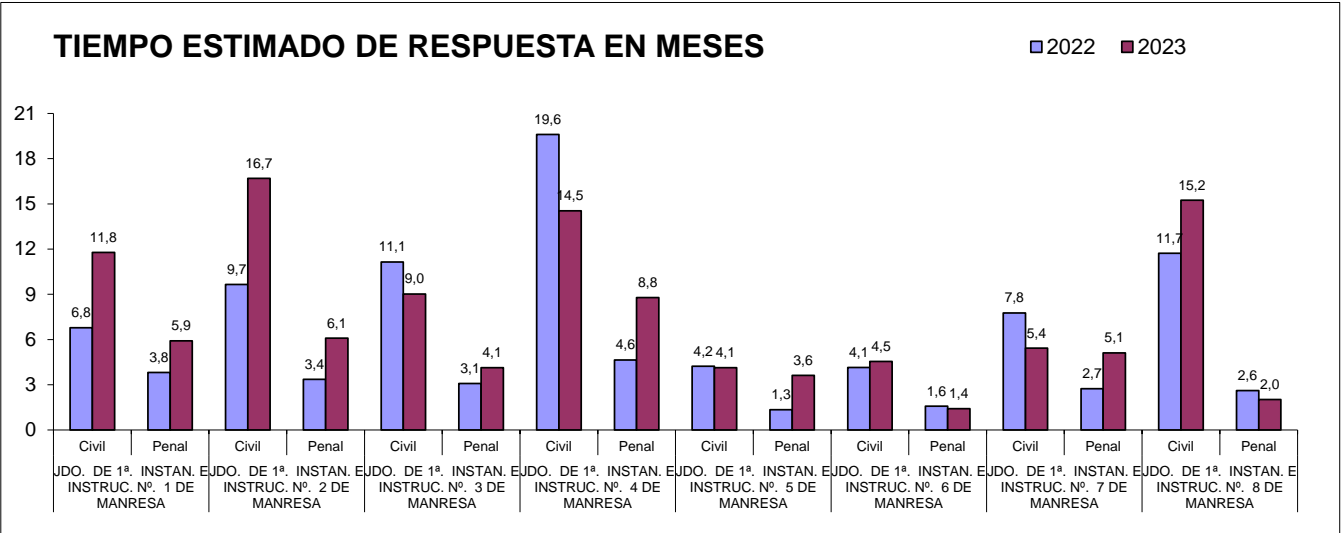


d) Carga de trabajo en relación a los nuevos módulos publicados en el BOE el 29/12/2018

ASUNTOS COMPUTABLES PARA EL MÓDULO		ASUNTOS INGRESADOS 2023 (MÓDULO)	MÓDULO DE INGRESO PUBLICADOS EN EL BOE EL 29/12/2018	% RESPECTO AL MÓDULO DE INGRESO
ÓRGANO				
JDO. DE 1ª. INSTAN. E INSTRUCC. Nº. 1 DE MANRESA	Civil	1.653	680	143,09%
	Penal	1.407	1.000	40,70%
JDO. DE 1ª. INSTAN. E INSTRUCC. Nº. 2 DE MANRESA	Civil	1.682	680	147,35%
	Penal	1.048	1.000	4,80%
JDO. DE 1ª. INSTAN. E INSTRUCC. Nº. 3 DE MANRESA	Civil	1.624	680	138,82%
	Penal	1.168	1.000	16,80%
JDO. DE 1ª. INSTAN. E INSTRUCC. Nº. 4 DE MANRESA	Civil	1.410	680	107,35%
	Penal	1.231	1.000	23,10%
JDO. DE 1ª. INSTAN. E INSTRUCC. Nº. 5 DE MANRESA	Civil	1.914	680	181,47%
	Penal	1.233	1.000	23,30%
JDO. DE 1ª. INSTAN. E INSTRUCC. Nº. 6 DE MANRESA	Civil	1.707	680	151,03%
	Penal	1.311	1.000	31,10%
JDO. DE 1ª. INSTAN. E INSTRUCC. Nº. 7 DE MANRESA	Civil	1.639	680	141,03%
	Penal	1.135	1.000	13,50%
JDO. DE 1ª. INSTAN. E INSTRUCC. Nº. 8 DE MANRESA	Civil	1.503	680	121,03%
	Penal	1.069	1.000	6,90%

e) Tiempo estimado de respuesta en los órganos judiciales (calculado en meses).

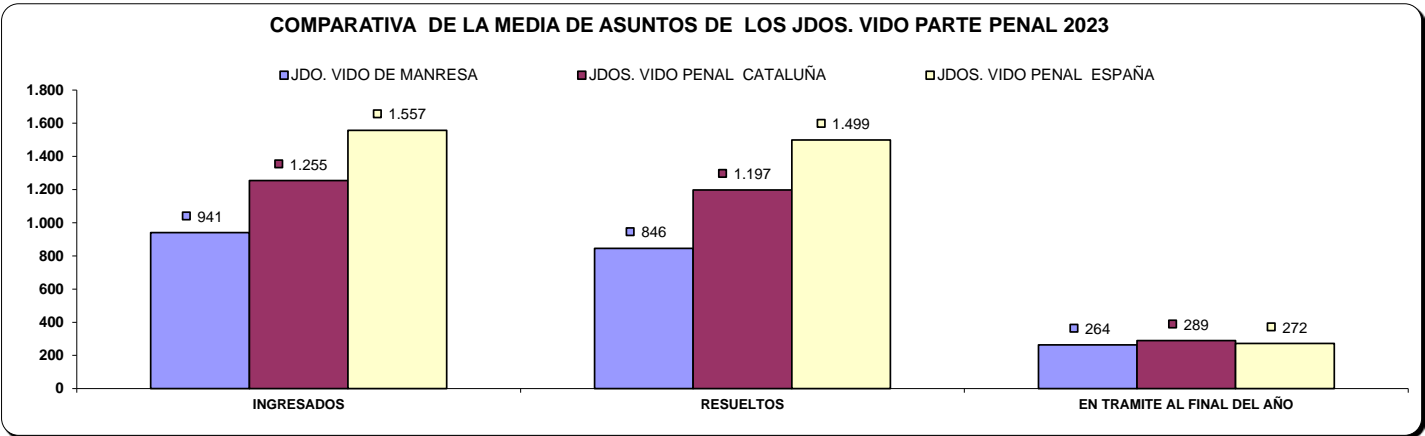
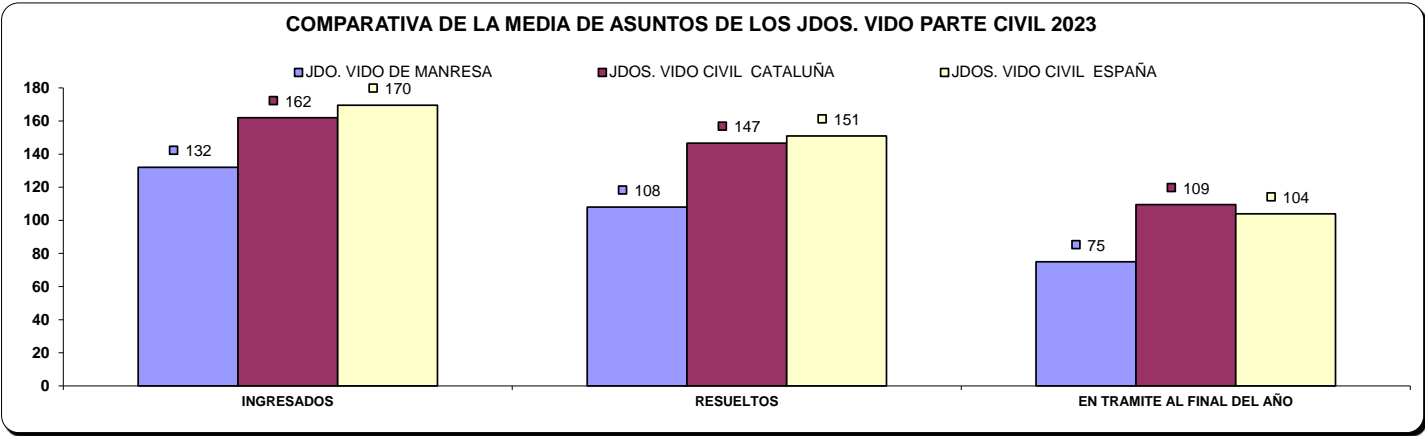
TIEMPO ESTIMADO DE RESPUESTA EN LOS ÓRGANOS JUDICIALES (EN MESES)			
ÓRGANO		2022	2023
JDO. DE 1ª. INSTAN. E INSTRUCC. Nº. 1 DE MANRESA	Civil	6,8	11,8
	Penal	3,8	5,9
JDO. DE 1ª. INSTAN. E INSTRUCC. Nº. 2 DE MANRESA	Civil	9,7	16,7
	Penal	3,4	6,1
JDO. DE 1ª. INSTAN. E INSTRUCC. Nº. 3 DE MANRESA	Civil	11,1	9,0
	Penal	3,1	4,1
JDO. DE 1ª. INSTAN. E INSTRUCC. Nº. 4 DE MANRESA	Civil	19,6	14,5
	Penal	4,6	8,8
JDO. DE 1ª. INSTAN. E INSTRUCC. Nº. 5 DE MANRESA	Civil	4,2	4,1
	Penal	1,3	3,6
JDO. DE 1ª. INSTAN. E INSTRUCC. Nº. 6 DE MANRESA	Civil	4,1	4,5
	Penal	1,6	1,4
JDO. DE 1ª. INSTAN. E INSTRUCC. Nº. 7 DE MANRESA	Civil	7,8	5,4
	Penal	2,7	5,1
JDO. DE 1ª. INSTAN. E INSTRUCC. Nº. 8 DE MANRESA	Civil	11,7	15,2
	Penal	2,6	2,0



B) JUZGADO DE VIOLENCIA CONTRA LA MUJER

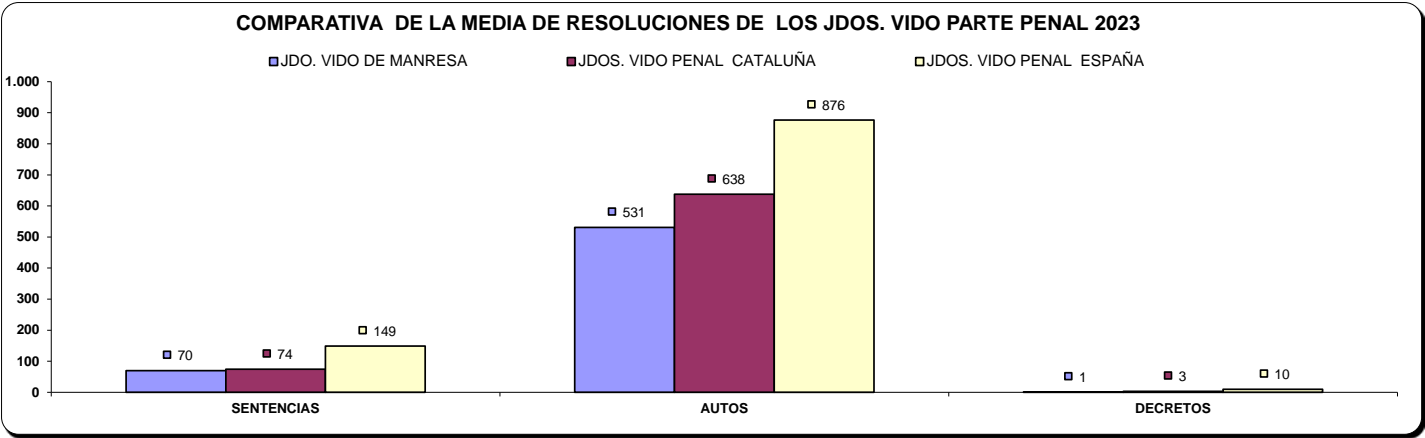
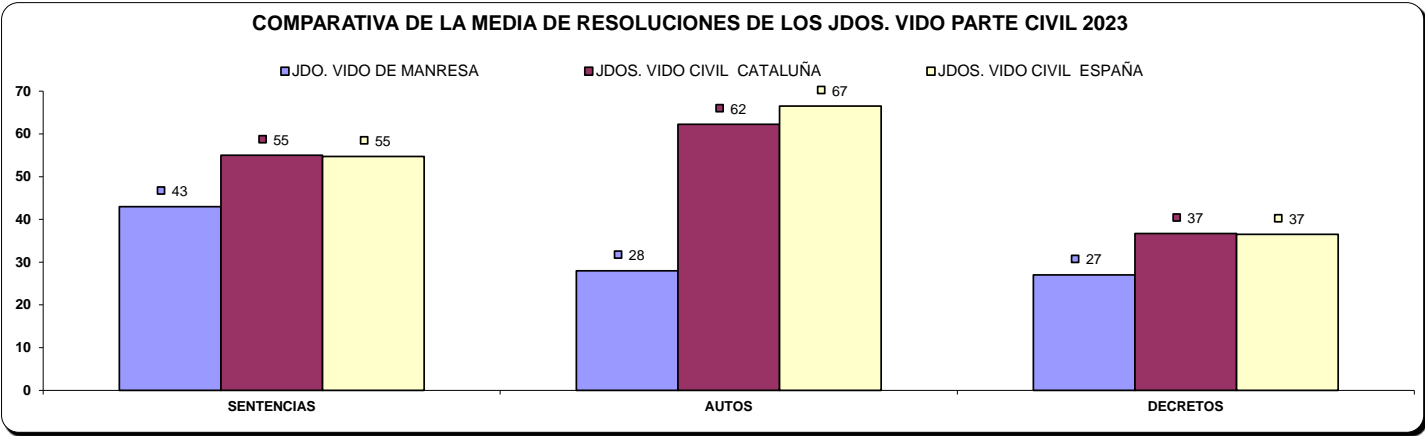
A) ASUNTOS POR ÓRGANO

NUMERO ASUNTOS POR ÓRGANO		INGRESADOS			RESUELTOS			EN TRAMITE AL FINAL DEL AÑO		
ORGANO		2022	2023	% EVOLUCIÓN	2022	2023	% EVOLUCIÓN	2022	2023	% EVOLUCIÓN
JDO. DE VIOLENCIA SOBRE LA MUJER Nº. 1 DE MANRESA	Civil	97	132	36,08%	86	108	25,58%	59	75	27,12%
	Penal	738	941	27,51%	773	846	9,44%	142	264	85,92%



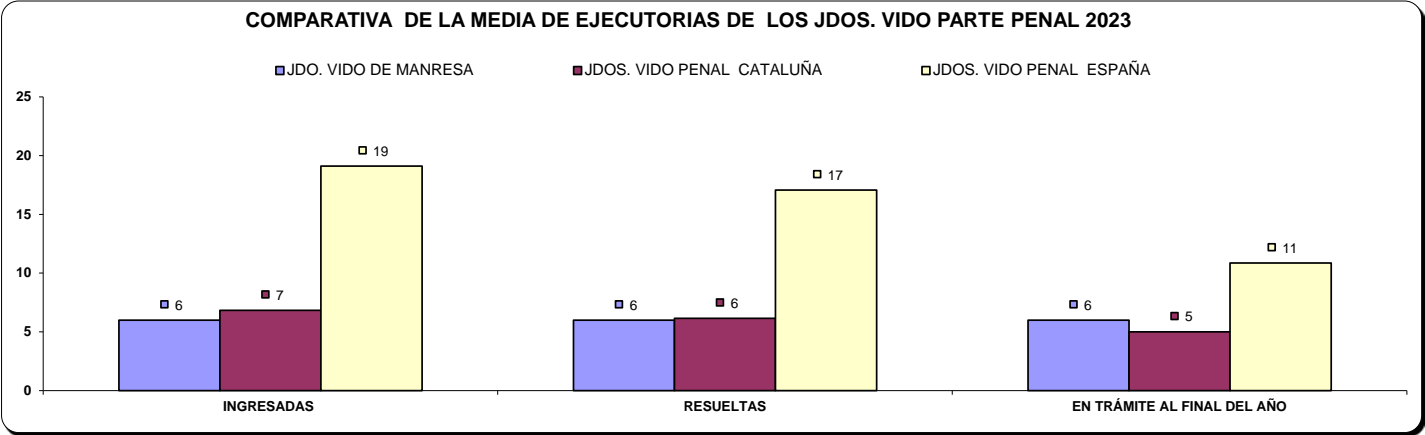
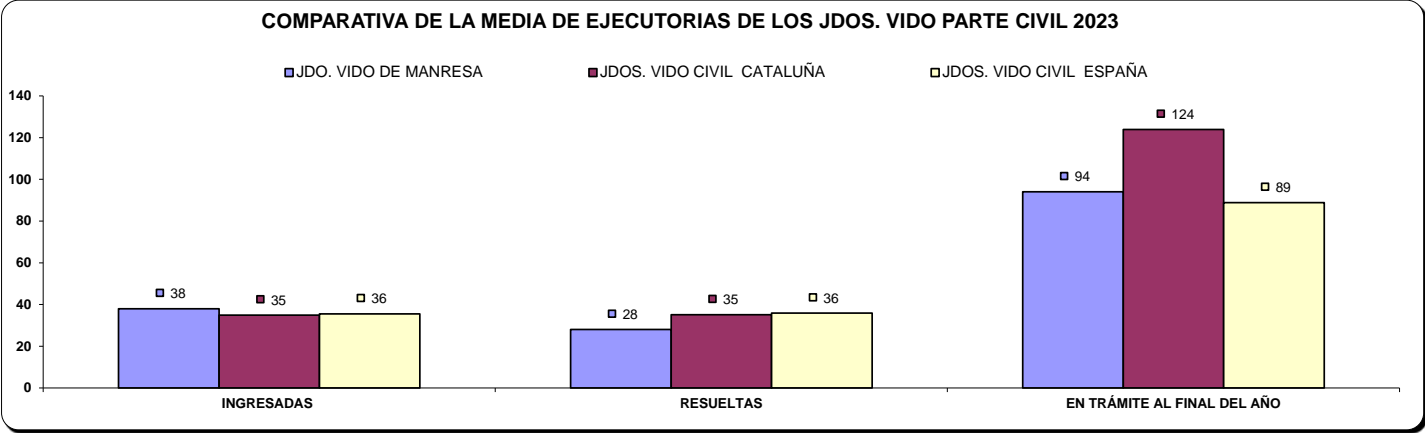
B) RESOLUCIONES DICTADAS POR ÓRGANO

NUMERO DE RESOLUCIONES DICTADAS POR ÓRGANO		SENTENCIAS			AUTOS			DECRETOS		
ORGANO		2022	2023	% EVOLUCIÓN	2022	2023	% EVOLUCIÓN	2022	2023	% EVOLUCIÓN
JDO. DE VIOLENCIA SOBRE LA MUJER Nº. 1 DE MANRESA	Civil	31	43	38,71%	59	28	-52,54%	20	27	35,00%
	Penal	61	70	14,75%	477	531	11,32%	8	1	-87,50%



C) EJECUCIONES POR ÓRGANO

NUMERO DE EJECUTORIAS POR ÓRGANO		INGRESADAS			RESUELTAS			EN TRÁMITE AL FINAL DEL AÑO		
ÓRGANO		2022	2023	% EVOLUCIÓN	2022	2023	% EVOLUCIÓN	2022	2023	% EVOLUCIÓN
JDO. DE VIOLENCIA SOBRE LA MUJER Nº. 1 DE MANRESA	Civil	37	38	2,70%	40	28	-30,00%	94	94	0,00%
	Penal	7	6	-14,29%	10	6	-40,00%	2	6	200,00%

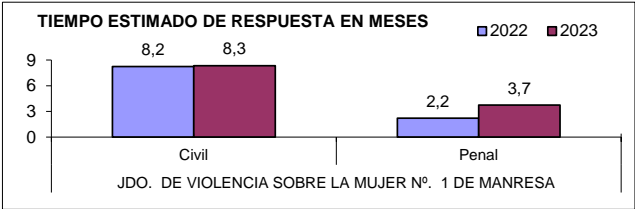


d) Carga de trabajo en relación a los nuevos módulos publicados en el BOE el 29/12/2018

ASUNTOS COMPUTABLES PARA EL MÓDULO	ASUNTOS REGISTRO GENERAL 2023 (MÓDULO)	MÓDULO DE INGRESO PUBLICADOS EN EL BOE EL 29/12/2018	% RESPECTO AL MÓDULO DE INGRESO
ÓRGANO			
JDO. DE VIOLENCIA SOBRE LA MUJER Nº. 1 DE MANRESA	1.017	1.600	-36,44%

e) Tiempo estimado de respuesta en los órganos judiciales (calculado en meses).

TIEMPO ESTIMADO DE RESPUESTA EN LOS ÓRGANOS JUDICIALES (EN MESES)			
ÓRGANO		2022	2023
JDO. DE VIOLENCIA SOBRE LA MUJER Nº. 1 DE MANRESA	Civil	8,2	8,3
	Penal	2,2	3,7

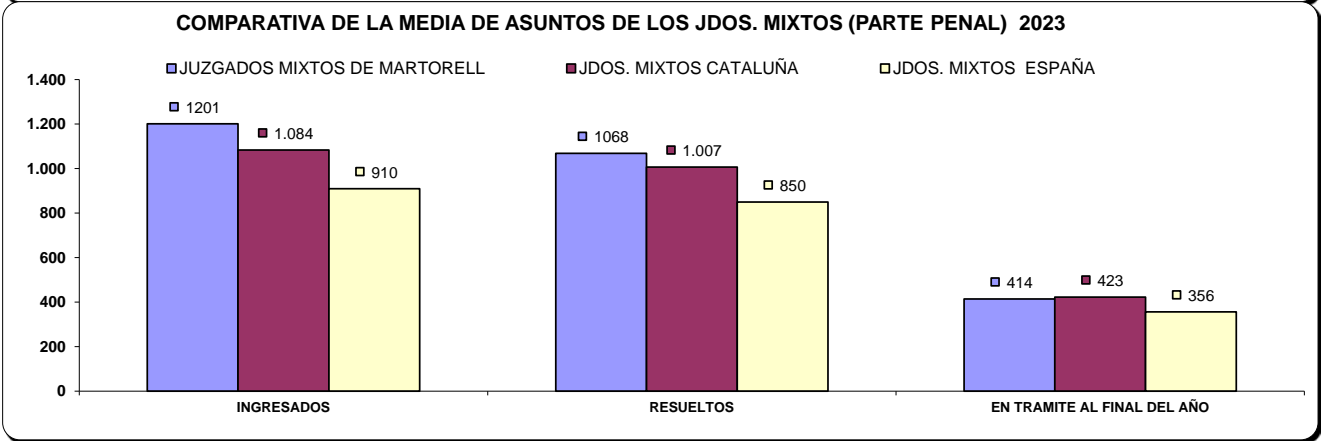
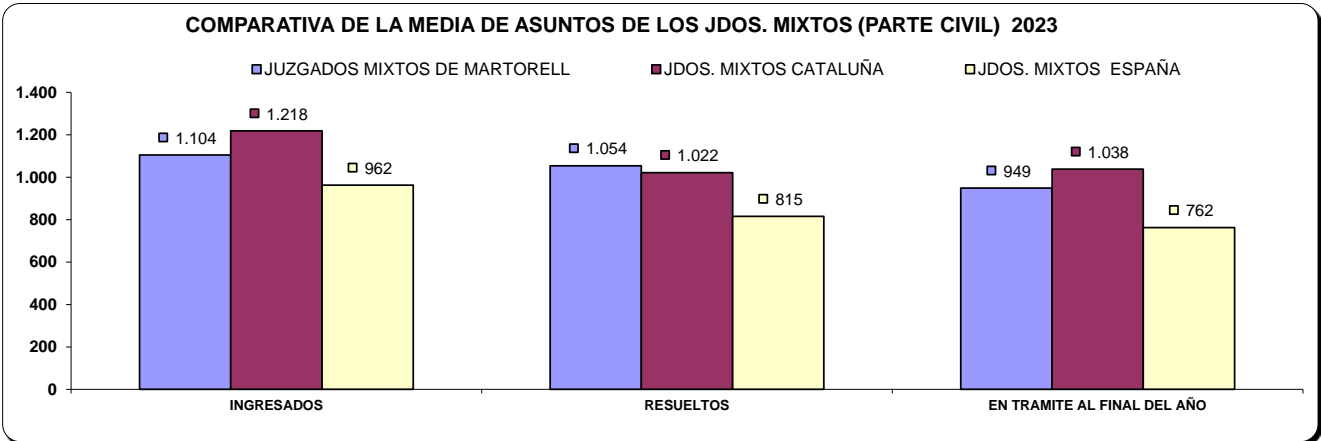


ÓRGANOS DEL PARTIDO JUDICIAL DE MARTORELL

A) JUZGADOS MIXTOS

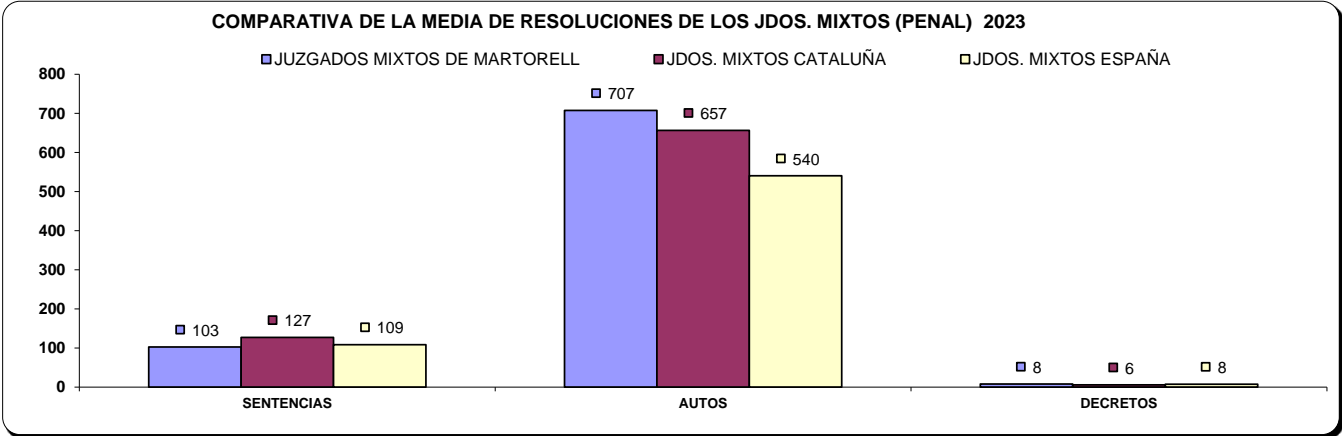
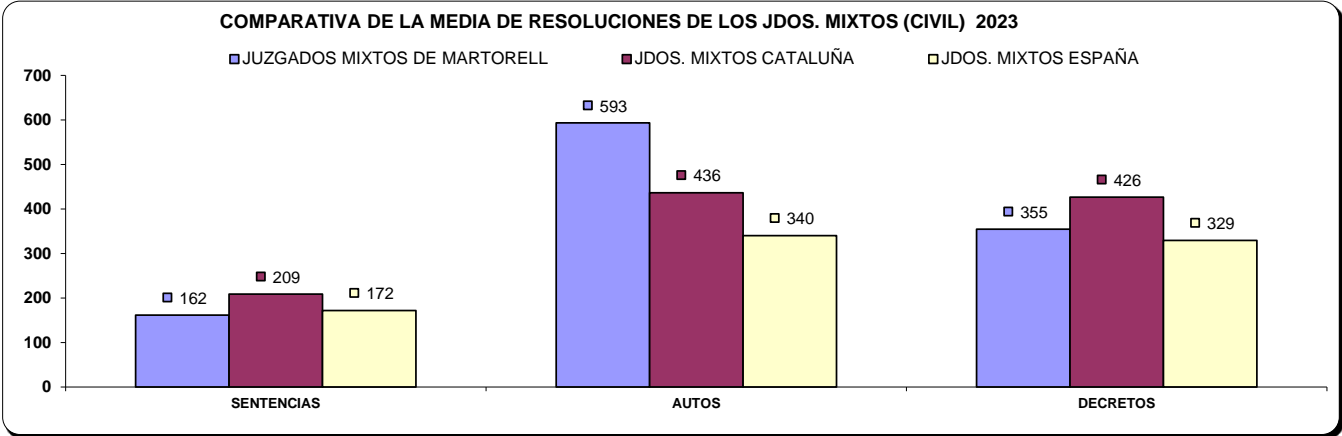
a) Asuntos por órgano.

NUMERO ASUNTOS POR ÓRGANO		INGRESADOS			RESUELTOS			EN TRAMITE AL FINAL DEL AÑO		
ÓRGANO		2022	2023	% EVOLUCIÓN	2022	2023	% EVOLUCIÓN	2022	2023	% EVOLUCIÓN
JDO. DE 1ª. INSTAN. E INSTRUCC. Nº. 1 DE MARTORELL	Civil	967	1.006	4,03%	894	1.169	30,76%	840	781	-7,02%
	Penal	1.013	1.238	22,21%	964	1.181	22,51%	237	294	24,05%
JDO. DE 1ª. INSTAN. E INSTRUCC. Nº. 2 DE MARTORELL	Civil	1.047	1.137	8,60%	928	999	7,65%	1.116	1.263	13,17%
	Penal	1.129	1.168	3,45%	1.065	1.044	-1,97%	285	410	43,86%
JDO. DE 1ª. INSTAN. E INSTRUCC. Nº. 3 DE MARTORELL	Civil	963	1.138	18,17%	883	993	12,46%	808	976	20,79%
	Penal	1.053	1.122	6,55%	1.030	1.035	0,49%	270	357	32,22%
JDO. DE 1ª. INSTAN. E INSTRUCC. Nº. 4 DE MARTORELL	Civil	1.001	1.154	15,28%	959	1.037	8,13%	607	724	19,28%
	Penal	996	1.100	10,44%	937	1.043	11,31%	214	271	26,64%
JDO. DE 1ª. INSTAN. E INSTRUCC. Nº. 5 DE MARTORELL	Civil	920	1.141	24,02%	732	916	25,14%	1.425	1.605	12,63%
	Penal	1.453	1.579	8,67%	1.370	1.086	-20,73%	517	953	84,33%
JDO. DE 1ª. INSTAN. E INSTRUCC. Nº. 6 DE MARTORELL	Civil	1.029	1.045	1,55%	1.143	1.115	-2,45%	659	589	-10,62%
	Penal	1.139	1.164	2,19%	1.107	1.015	-8,31%	229	378	65,07%
JDO. DE 1ª. INSTAN. E INSTRUCC. Nº. 7 DE MARTORELL	Civil	1.005	1.109	10,35%	1.033	1.146	10,94%	739	702	-5,01%
	Penal	1.023	1.036	1,27%	955	1.074	12,46%	273	235	-13,92%
TOTALES		6.932	7.730	11,51%	6.572	7.375	12,22%	6.194	6.640	7,20%
		7.806	8.407	7,70%	7.428	7.478	0,67%	2.025	2.898	43,11%



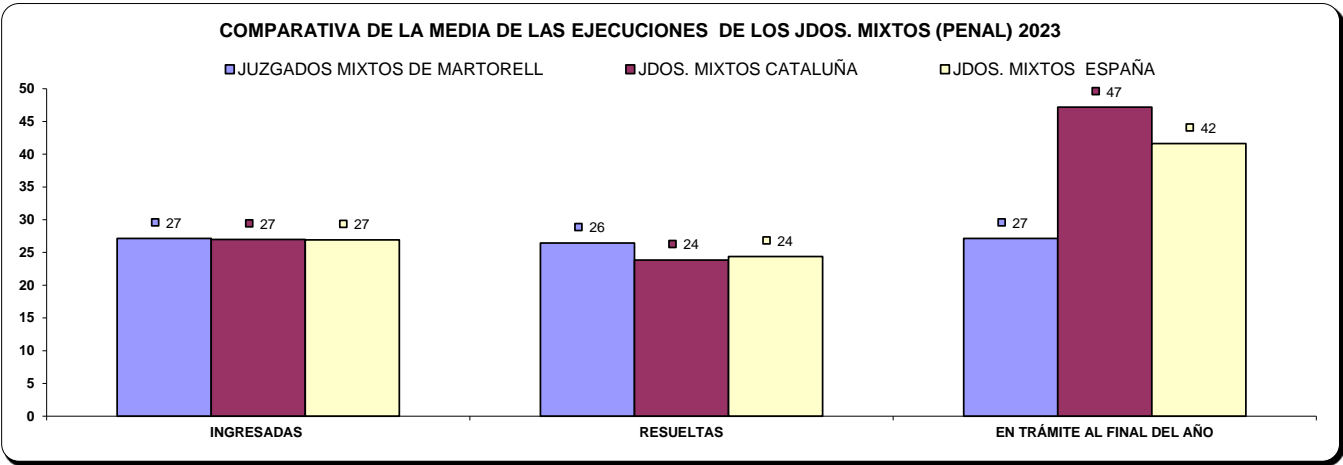
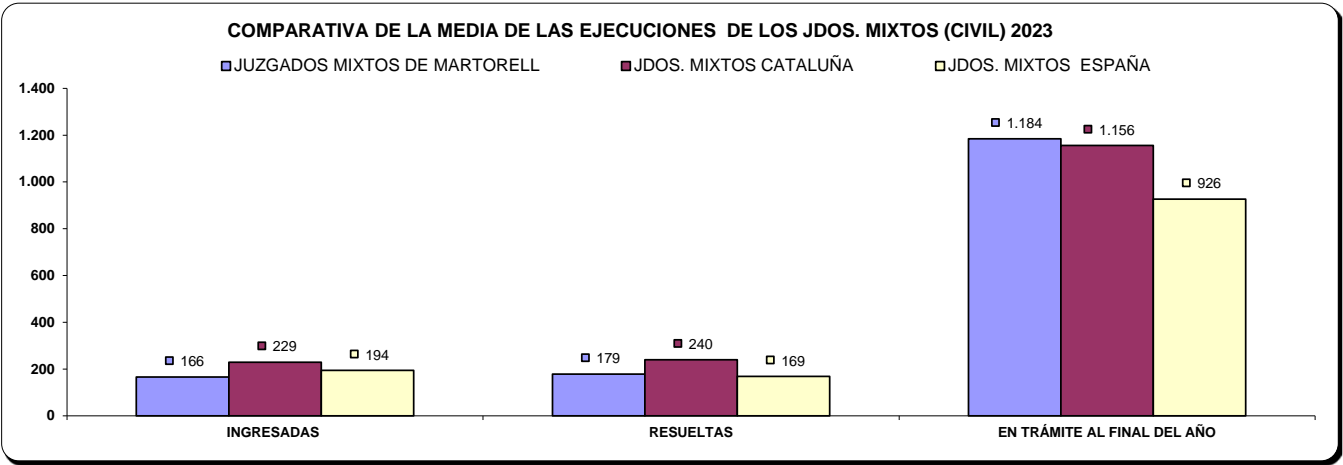
b) Resoluciones dictadas por órgano.

NUMERO DE RESOLUCIONES DICTADAS POR ÓRGANO		SENTENCIAS			AUTOS			DECRETOS		
ÓRGANO		2022	2023	% EVOLUCIÓN	2022	2023	% EVOLUCIÓN	2022	2023	% EVOLUCIÓN
JDO. DE 1ª. INSTAN. E INSTRUCC. Nº. 1 DE MARTORELL	Civil	152	207	36,18%	501	719	43,51%	298	323	8,39%
	Penal	108	101	-6,48%	659	843	27,92%	16	17	6,25%
JDO. DE 1ª. INSTAN. E INSTRUCC. Nº. 2 DE MARTORELL	Civil	201	137	-31,84%	405	567	40,00%	433	373	-13,86%
	Penal	154	90	-41,56%	630	740	17,46%	11	1	-90,91%
JDO. DE 1ª. INSTAN. E INSTRUCC. Nº. 3 DE MARTORELL	Civil	123	133	8,13%	514	605	17,70%	320	307	-4,06%
	Penal	85	88	3,53%	695	636	-8,49%	3	0	-100,00%
JDO. DE 1ª. INSTAN. E INSTRUCC. Nº. 4 DE MARTORELL	Civil	155	181	16,77%	564	615	9,04%	334	311	-6,89%
	Penal	75	109	45,33%	694	728	4,90%	3	9	200,00%
JDO. DE 1ª. INSTAN. E INSTRUCC. Nº. 5 DE MARTORELL	Civil	89	96	7,87%	386	552	43,01%	215	255	18,60%
	Penal	111	141	27,03%	654	560	-14,37%	0	0	0,00%
JDO. DE 1ª. INSTAN. E INSTRUCC. Nº. 6 DE MARTORELL	Civil	224	220	-1,79%	489	548	12,07%	576	475	-17,53%
	Penal	94	90	-4,26%	769	669	-13,00%	18	11	-38,89%
JDO. DE 1ª. INSTAN. E INSTRUCC. Nº. 7 DE MARTORELL	Civil	190	157	-17,37%	486	546	12,35%	320	438	36,88%
	Penal	112	99	-11,61%	612	775	26,63%	3	17	466,67%
TOTALES	Civil	1.134	1.131	-0,26%	3.345	4.152	24,13%	2.496	2.482	-0,56%
	Penal	739	718	-2,84%	4.713	4.951	5,05%	54	55	1,85%



c) Ejecuciones por órgano.

NUMERO DE EJECUTORIAS POR ÓRGANO		INGRESADAS			RESUELTAS			EN TRÁMITE AL FINAL DEL AÑO		
ÓRGANO		2022	2023	% EVOLUCIÓN	2022	2023	% EVOLUCIÓN	2022	2023	% EVOLUCIÓN
JDO. DE 1ª. INSTAN. E INSTRUCC. Nº. 1 DE MARTORELL	Civil	161	182	13,04%	140	218	55,71%	1.234	1.230	-0,32%
	Penal	24	33	37,50%	32	29	-9,38%	30	36	20,00%
JDO. DE 1ª. INSTAN. E INSTRUCC. Nº. 2 DE MARTORELL	Civil	191	139	-27,23%	376	262	-30,32%	1.584	1.477	-6,76%
	Penal	46	9	-80,43%	20	27	35,00%	43	25	-41,86%
JDO. DE 1ª. INSTAN. E INSTRUCC. Nº. 3 DE MARTORELL	Civil	155	125	-19,35%	130	112	-13,85%	928	1.000	7,76%
	Penal	17	53	211,76%	19	50	163,16%	33	36	9,09%
JDO. DE 1ª. INSTAN. E INSTRUCC. Nº. 4 DE MARTORELL	Civil	177	147	-16,95%	372	220	-40,86%	914	898	-1,75%
	Penal	17	22	29,41%	18	13	-27,78%	16	25	56,25%
JDO. DE 1ª. INSTAN. E INSTRUCC. Nº. 5 DE MARTORELL	Civil	119	152	27,73%	61	154	152,46%	997	1.462	46,64%
	Penal	10	23	130,00%	3	23	666,67%	43	20	-53,49%
JDO. DE 1ª. INSTAN. E INSTRUCC. Nº. 6 DE MARTORELL	Civil	264	231	-12,50%	308	180	-41,56%	905	1.161	28,29%
	Penal	19	19	0,00%	29	19	-34,48%	19	19	0,00%
JDO. DE 1ª. INSTAN. E INSTRUCC. Nº. 7 DE MARTORELL	Civil	176	187	6,25%	144	105	-27,08%	979	1.062	8,48%
	Penal	8	31	287,50%	8	24	200,00%	18	29	61,11%
TOTALES		1.243	1.163	-6,44%	1.531	1.251	-18,29%	7.541	8.290	9,93%
		141	190	34,75%	129	185	43,41%	202	190	-5,94%

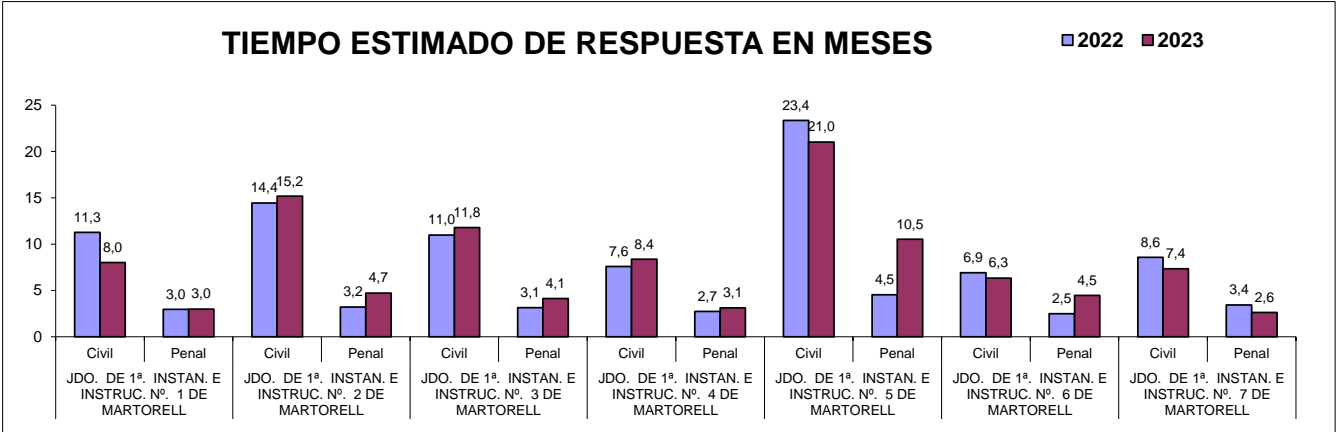


d) Carga de trabajo en relación a los nuevos módulos publicados en el BOE el 29/12/2018

ASUNTOS COMPUTABLES PARA EL MÓDULO		ASUNTOS INGRESADOS 2023 (MÓDULO)	MÓDULO DE INGRESO PUBLICADOS EN EL BOE EL 29/12/2018	% RESPECTO AL MÓDULO DE INGRESO
ÓRGANO				
JDO. DE 1ª. INSTAN. E INSTRUCC. Nº. 1 DE MARTORELL	Civil	1.268	680	86,47%
	Penal	1.220	1.000	22,00%
JDO. DE 1ª. INSTAN. E INSTRUCC. Nº. 2 DE MARTORELL	Civil	1.276	680	87,65%
	Penal	1.165	1.000	16,50%
JDO. DE 1ª. INSTAN. E INSTRUCC. Nº. 3 DE MARTORELL	Civil	1.270	680	86,76%
	Penal	1.113	1.000	11,30%
JDO. DE 1ª. INSTAN. E INSTRUCC. Nº. 4 DE MARTORELL	Civil	1.302	680	91,47%
	Penal	1.106	1.000	10,60%
JDO. DE 1ª. INSTAN. E INSTRUCC. Nº. 5 DE MARTORELL	Civil	1.265	680	86,03%
	Penal	1.579	1.000	57,90%
JDO. DE 1ª. INSTAN. E INSTRUCC. Nº. 6 DE MARTORELL	Civil	1.310	680	92,65%
	Penal	1.168	1.000	16,80%
JDO. DE 1ª. INSTAN. E INSTRUCC. Nº. 7 DE MARTORELL	Civil	1.331	680	95,74%
	Penal	1.025	1.000	2,50%

e) Tiempo estimado de respuesta en los órganos judiciales (calculado en meses).

TIEMPO ESTIMADO DE RESPUESTA EN LOS ÓRGANOS JUDICIALES (EN MESES)			
ÓRGANO		2022	2023
JDO. DE 1ª. INSTAN. E INSTRUCC. Nº. 1 DE MARTORELL	Civil	11,3	8,0
	Penal	3,0	3,0
JDO. DE 1ª. INSTAN. E INSTRUCC. Nº. 2 DE MARTORELL	Civil	14,4	15,2
	Penal	3,2	4,7
JDO. DE 1ª. INSTAN. E INSTRUCC. Nº. 3 DE MARTORELL	Civil	11,0	11,8
	Penal	3,1	4,1
JDO. DE 1ª. INSTAN. E INSTRUCC. Nº. 4 DE MARTORELL	Civil	7,6	8,4
	Penal	2,7	3,1
JDO. DE 1ª. INSTAN. E INSTRUCC. Nº. 5 DE MARTORELL	Civil	23,4	21,0
	Penal	4,5	10,5
JDO. DE 1ª. INSTAN. E INSTRUCC. Nº. 6 DE MARTORELL	Civil	6,9	6,3
	Penal	2,5	4,5
JDO. DE 1ª. INSTAN. E INSTRUCC. Nº. 7 DE MARTORELL	Civil	8,6	7,4
	Penal	3,4	2,6



B) ASUNTOS DE VIOLENCIA DOMÉSTICA

a) Asuntos por órgano.

NUMERO ASUNTOS POR ÓRGANO		INGRESADOS			RESUELTOS			EN TRAMITE AL FINAL DEL AÑO		
ÓRGANO		2022	2023	% EVOLUCIÓN	2022	2023	% EVOLUCIÓN	2022	2023	% EVOLUCIÓN
JDO. DE 1ª. INSTAN. E INSTRUCC. Nº. 5 DE MARTORELL	Civil	55	47	-14,55%	36	39	8,33%	122	103	-15,57%
	Penal	452	479	5,97%	436	326	-25,23%	238	297	24,79%

b) Resoluciones dictadas por órgano.

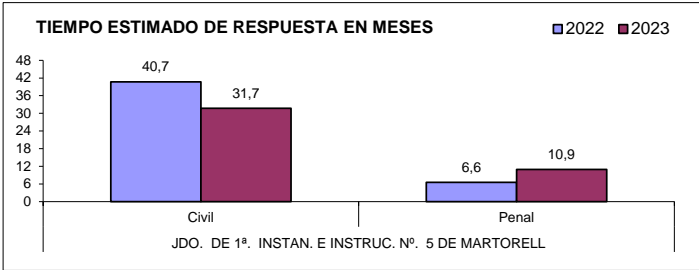
NUMERO DE RESOLUCIONES DICTADAS POR ÓRGANO		SENTENCIAS			AUTOS			DECRETOS		
ÓRGANO		2022	2023	% EVOLUCIÓN	2022	2023	% EVOLUCIÓN	2022	2023	% EVOLUCIÓN
JDO. DE 1ª. INSTAN. E INSTRUCC. Nº. 5 DE MARTORELL	Civil	16	18	12,50%	18	9	-50,00%	1	3	200,00%
	Penal	29	50	72,41%	217	244	12,44%	0	0	0,00%

c) Ejecuciones por órgano.

NUMERO DE EJECUTORIAS POR ÓRGANO		INGRESADAS			RESUELTAS			EN TRÁMITE AL FINAL DEL AÑO		
ÓRGANO		2022	2023	% EVOLUCIÓN	2022	2023	% EVOLUCIÓN	2022	2023	% EVOLUCIÓN
JDO. DE 1ª. INSTAN. E INSTRUCC. Nº. 5 DE MARTORELL	Civil	9	12	33,33%	3	1	-66,67%	70	81	15,71%
	Penal	0	4	400,00%	1	1	0,00%	1	5	400,00%

d) Tiempo estimado de respuesta en los órganos judiciales (calculado en meses).

TIEMPO ESTIMADO DE RESPUESTA EN LOS ÓRGANOS JUDICIALES (EN MESES)			
ÓRGANO		2022	2023
JDO. DE 1ª. INSTAN. E INSTRUCC. Nº. 5 DE MARTORELL	Civil	40,7	31,7
	Penal	6,6	10,9

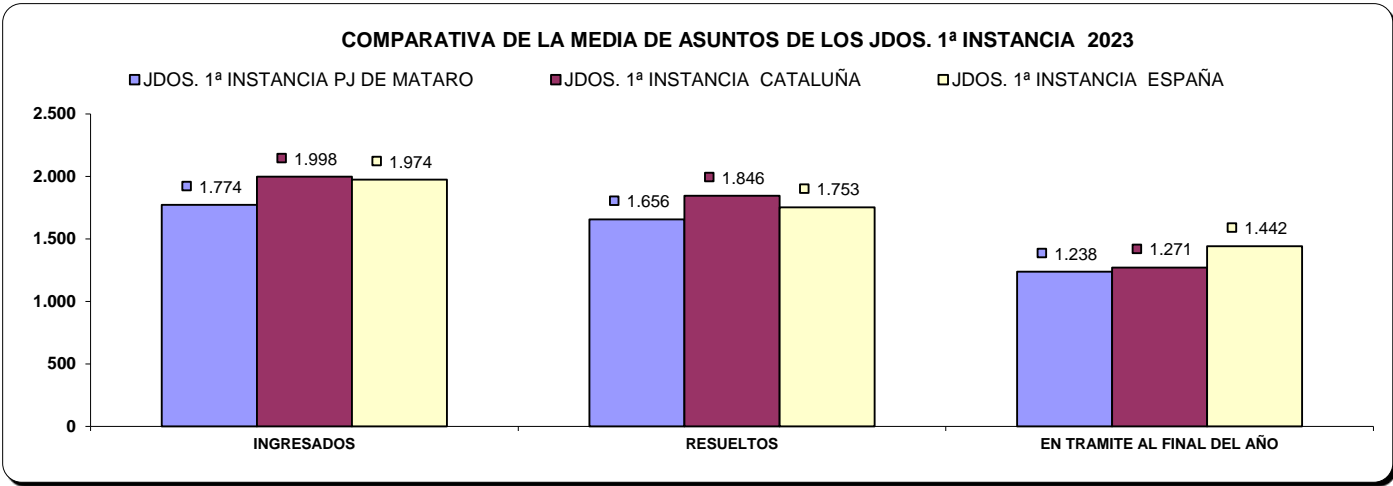


PARTIDO JUDICIAL DE MATARO

1) JUZGADOS PRIMERA INSTANCIA

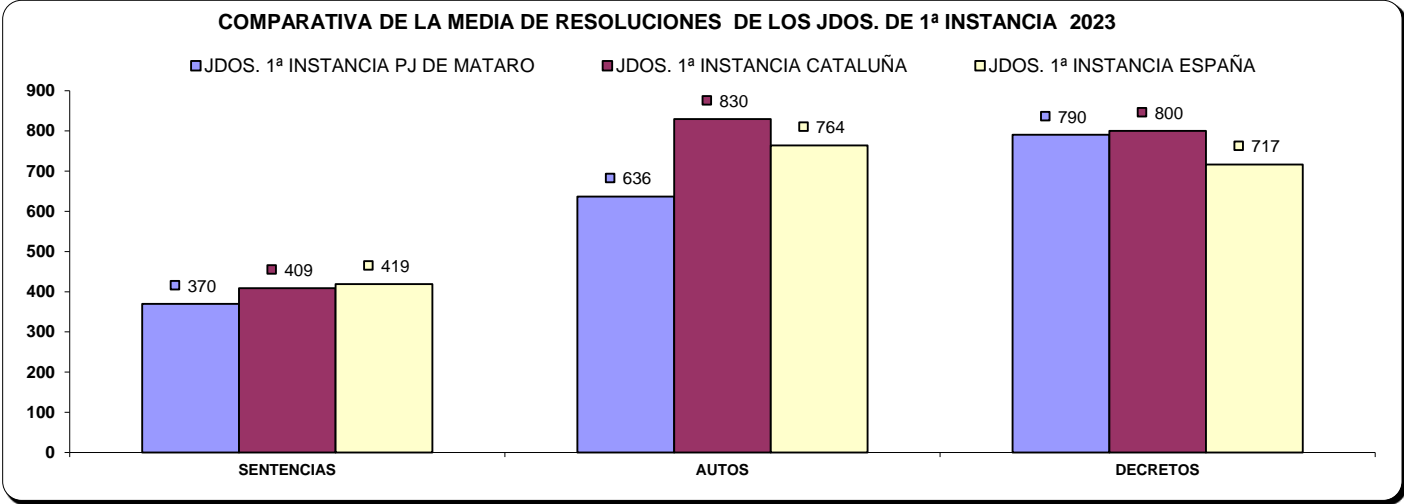
A) ASUNTOS POR ÓRGANO

NUMERO ASUNTOS POR ÓRGANO	INGRESADOS			RESUELTOS			EN TRAMITE AL FINAL DEL AÑO		
	2022	2023	% EVOLUCIÓN	2022	2023	% EVOLUCIÓN	2022	2023	% EVOLUCIÓN
JDO. DE 1ª. INSTAN. Nº. 1 DE MATARO	1.610	1.828	13,54%	1.404	1.759	25,28%	917	979	6,76%
JDO. DE 1ª. INSTAN. Nº. 2 DE MATARO	1.695	1.738	2,54%	1.652	1.719	4,06%	1.121	1.140	1,69%
JDO. DE 1ª. INSTAN. Nº. 3 DE MATARO	1.690	1.795	6,21%	1.621	1.561	-3,70%	1.528	1.764	15,45%
JDO. DE 1ª. INSTAN. Nº. 5 DE MATARO	1.663	1.785	7,34%	1.680	1.587	-5,54%	1.027	1.225	19,28%
JDO. DE 1ª. INSTAN. Nº. 6 DE MATARO	1.674	1.782	6,45%	1.800	1.624	-9,78%	1.027	1.185	15,38%
JDO. DE 1ª. INSTAN. Nº. 8 DE MATARO	1.712	1.772	3,50%	1.568	1.731	10,40%	1.112	1.153	3,69%
JDO. DE 1ª. INSTAN. Nº. 9 DE MATARO	1.595	1.716	7,59%	1.369	1.613	17,82%	1.116	1.219	9,23%
TOTALES	11.639	12.416	6,68%	11.094	11.594	4,51%	7.848	8.665	10,41%



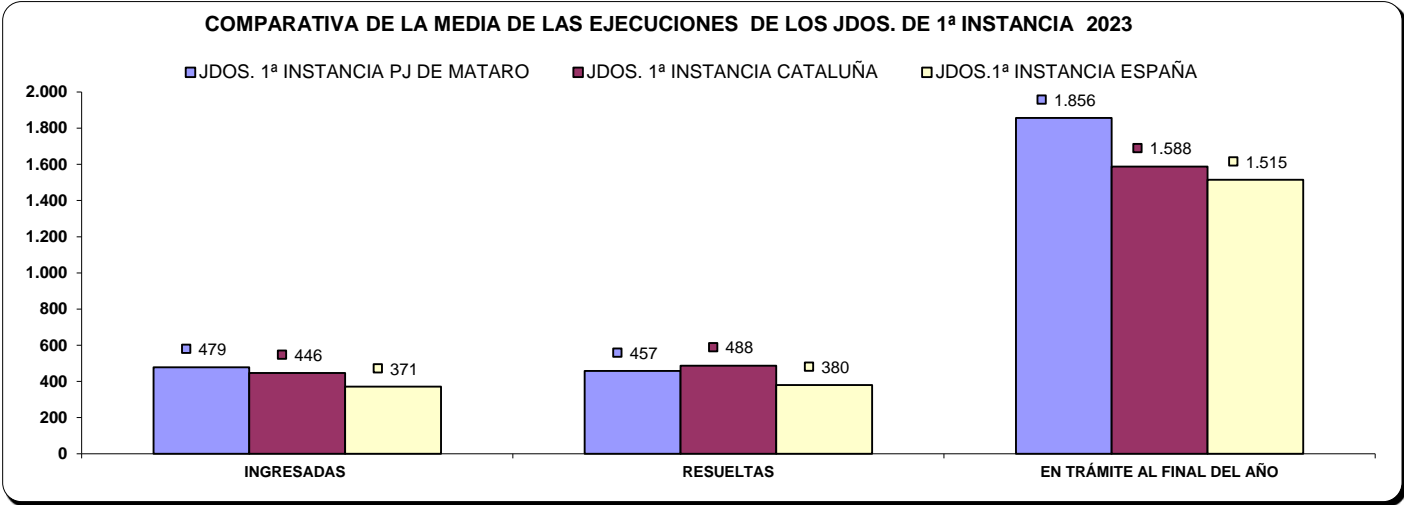
B) RESOLUCIONES DICTADAS POR ÓRGANO

NUMERO DE RESOLUCIONES DICTADAS POR ÓRGANO	SENTENCIAS			AUTOS			DECRETOS		
	2022	2023	% EVOLUCIÓN	2022	2023	% EVOLUCIÓN	2022	2023	% EVOLUCIÓN
JDO. DE 1ª. INSTAN. Nº. 1 DE MATARO	310	369	19,03%	544	603	10,85%	725	778	7,31%
JDO. DE 1ª. INSTAN. Nº. 2 DE MATARO	274	406	48,18%	742	746	0,54%	891	815	-8,53%
JDO. DE 1ª. INSTAN. Nº. 3 DE MATARO	256	281	9,77%	503	480	-4,57%	921	808	-12,27%
JDO. DE 1ª. INSTAN. Nº. 5 DE MATARO	282	346	22,70%	734	693	-5,59%	938	811	-13,54%
JDO. DE 1ª. INSTAN. Nº. 6 DE MATARO	371	392	5,66%	725	567	-21,79%	976	727	-25,51%
JDO. DE 1ª. INSTAN. Nº. 8 DE MATARO	297	435	46,46%	653	714	9,34%	893	825	-7,61%
JDO. DE 1ª. INSTAN. Nº. 9 DE MATARO	274	359	31,02%	585	652	11,45%	664	768	15,66%
TOTALES	2.064	2.588	25,39%	4.486	4.455	-0,69%	6.008	5.532	-7,92%



C) EJECUCIONES POR ÓRGANO

NUMERO DE EJECUTORIAS POR ÓRGANO	INGRESADAS			RESUELTAS			EN TRÁMITE AL FINAL DEL AÑO		
ÓRGANO	2022	2023	% EVOLUCIÓN	2022	2023	% EVOLUCIÓN	2022	2023	% EVOLUCIÓN
JDO. DE 1ª. INSTAN. Nº. 1 DE MATARO	434	478	10,14%	734	313	-57,36%	1.871	2.039	8,98%
JDO. DE 1ª. INSTAN. Nº. 2 DE MATARO	427	486	13,82%	801	563	-29,71%	1.910	2.019	5,71%
JDO. DE 1ª. INSTAN. Nº. 3 DE MATARO	418	428	2,39%	662	782	18,13%	2.100	2.039	-2,90%
JDO. DE 1ª. INSTAN. Nº. 5 DE MATARO	455	496	9,01%	736	461	-37,36%	1.810	1.960	8,29%
JDO. DE 1ª. INSTAN. Nº. 6 DE MATARO	516	539	4,46%	399	455	14,04%	2.078	2.236	7,60%
JDO. DE 1ª. INSTAN. Nº. 8 DE MATARO	410	487	18,78%	633	418	-33,97%	1.520	1.743	14,67%
JDO. DE 1ª. INSTAN. Nº. 9 DE MATARO	332	437	-	200	210	5,00%	724	959	32,47%
TOTALES	2.992	3.351	12,00%	4.165	3.202	-23,12%	12.013	12.995	8,17%

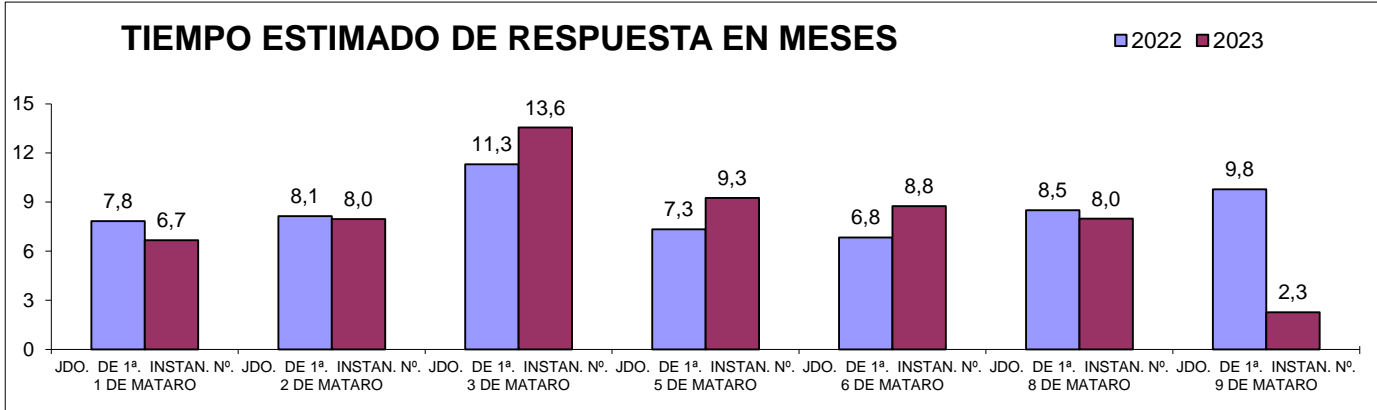


D) CARGA DE TRABAJO EN RELACIÓN A LOS NUEVOS MÓDULOS PUBLICADOS EN EL BOE EL 29/12/2018

ASUNTOS COMPUTABLES PARA EL MÓDULO	ASUNTOS INGRESADOS 2023 (MÓDULO)	MÓDULO DE INGRESO PUBLICADOS EN EL BOE EL 29/12/2018	% RESPECTO AL MÓDULO DE INGRESO
ÓRGANO			
JDO. DE 1ª. INSTAN. Nº. 1 DE MATARO	2.306	1.200	92,17%
JDO. DE 1ª. INSTAN. Nº. 2 DE MATARO	2.224	1.200	85,33%
JDO. DE 1ª. INSTAN. Nº. 3 DE MATARO	2.223	1.200	85,25%
JDO. DE 1ª. INSTAN. Nº. 5 DE MATARO	2.281	1.200	90,08%
JDO. DE 1ª. INSTAN. Nº. 6 DE MATARO	2.321	1.200	93,40%
JDO. DE 1ª. INSTAN. Nº. 8 DE MATARO	2.258	1.200	88,18%
JDO. DE 1ª. INSTAN. Nº. 9 DE MATARO	2.153	1.200	79,42%

E) TIEMPO ESTIMADO DE RESPUESTA EN LOS ÓRGANOS JUDICIALES. CALCULADO EN MESES

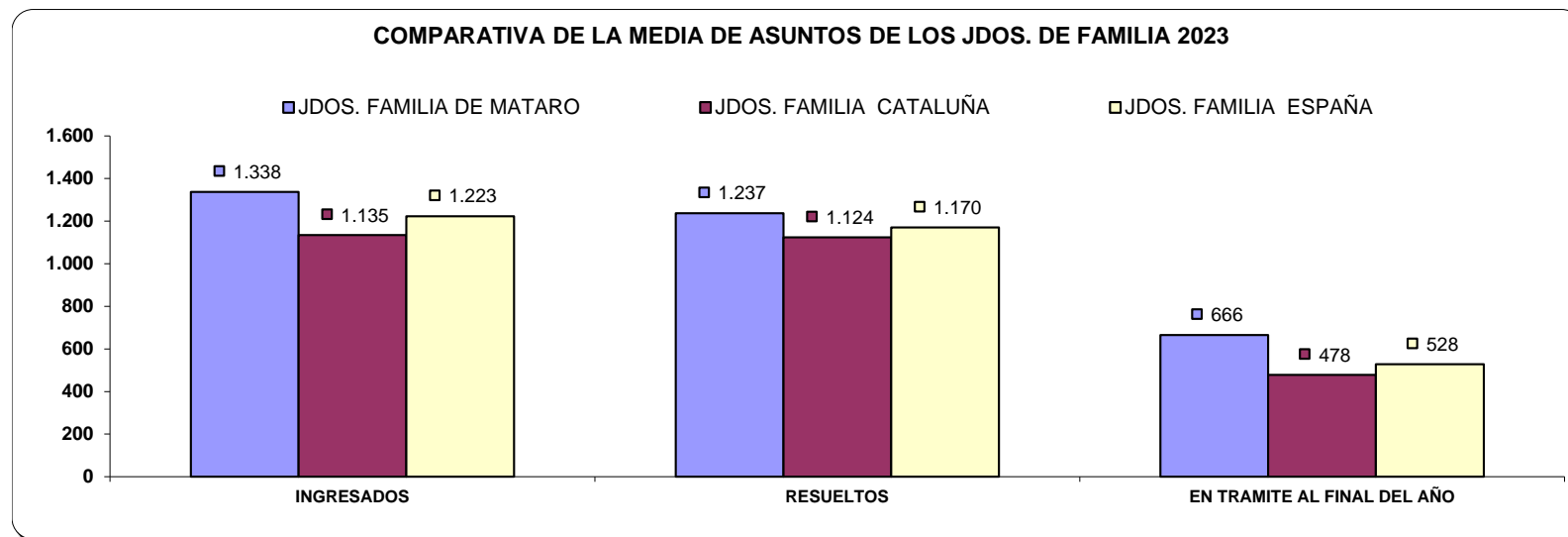
TIEMPO ESTIMADO DE RESPUESTA EN LOS ÓRGANOS JUDICIALES (EN MESES)		
ÓRGANO	2022	2023
JDO. DE 1ª. INSTAN. Nº. 1 DE MATARO	7,8	6,7
JDO. DE 1ª. INSTAN. Nº. 2 DE MATARO	8,1	8,0
JDO. DE 1ª. INSTAN. Nº. 3 DE MATARO	11,3	13,6
JDO. DE 1ª. INSTAN. Nº. 5 DE MATARO	7,3	9,3
JDO. DE 1ª. INSTAN. Nº. 6 DE MATARO	6,8	8,8
JDO. DE 1ª. INSTAN. Nº. 8 DE MATARO	8,5	8,0
JDO. DE 1ª. INSTAN. Nº. 9 DE MATARO	9,8	2,3



2) JUZGADOS PRIMERA INSTANCIA (FAMILIA)

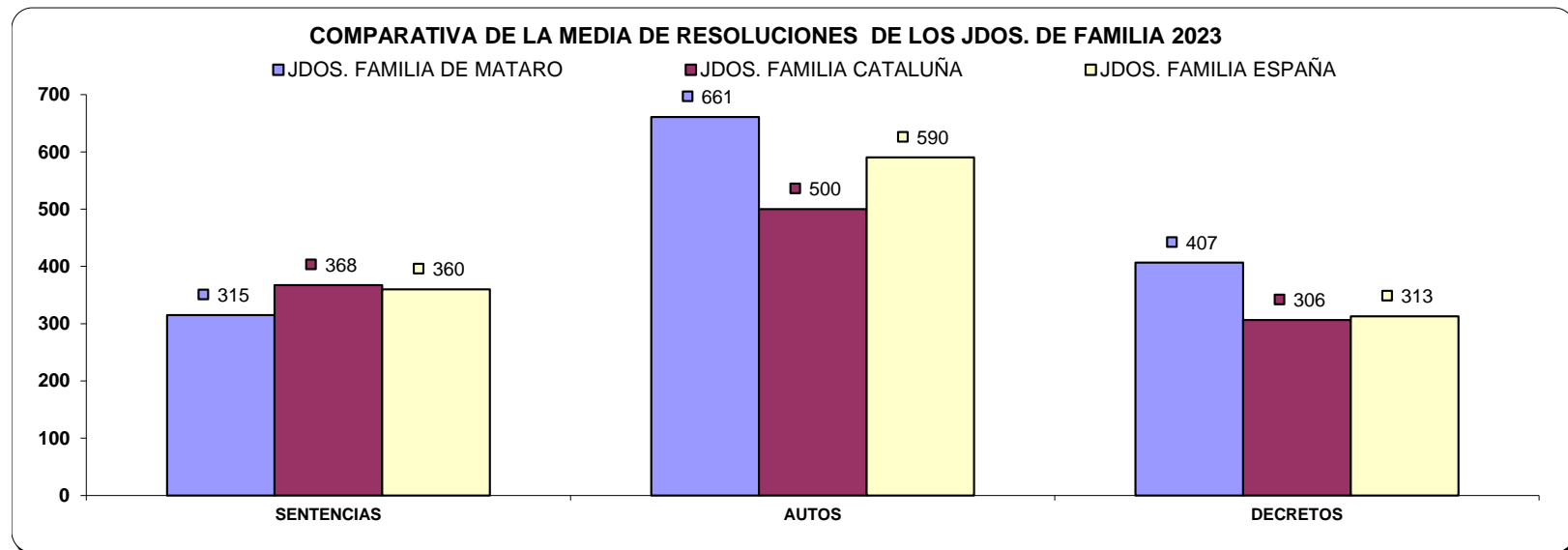
A) ASUNTOS POR ÓRGANO

NUMERO ASUNTOS POR ÓRGANO	INGRESADOS			RESUELTOS			EN TRAMITE AL FINAL DEL AÑO		
	2022	2023	% EVOLUCIÓN	2022	2023	% EVOLUCIÓN	2022	2023	% EVOLUCIÓN
JDO. DE 1ª. INSTAN. Nº. 4 DE MATARO	1.121	1.441	28,55%	1.137	1.225	7,74%	625	841	34,56%
JDO. DE 1ª. INSTAN. Nº. 7 DE MATARO	1.362	1.234	-9,40%	1.493	1.249	-16,34%	498	490	-1,61%
TOTALES	2.483	2.675	7,73%	2.630	2.474	-5,93%	1.123	1.331	18,52%



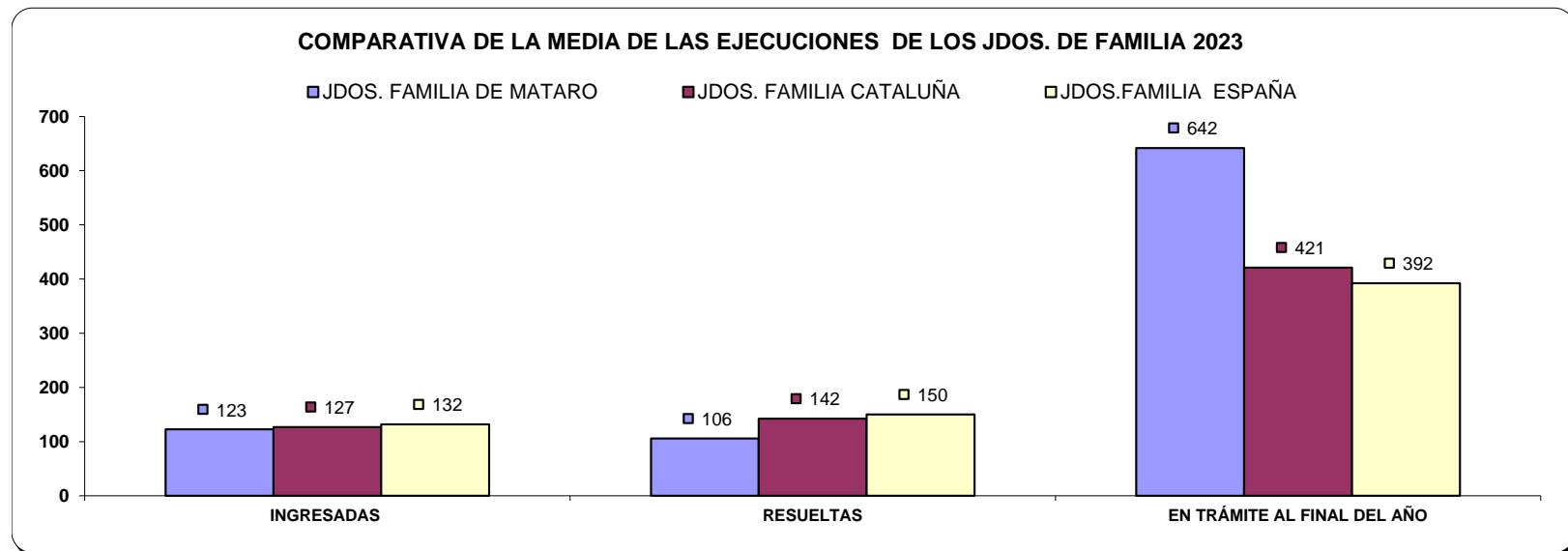
B) RESOLUCIONES DICTADAS POR ÓRGANO

NUMERO DE RESOLUCIONES DICTADAS POR ÓRGANO	SENTENCIAS			AUTOS			DECRETOS		
ÓRGANO	2022	2023	% EVOLUCIÓN	2022	2023	% EVOLUCIÓN	2022	2023	% EVOLUCIÓN
JDO. DE 1ª. INSTAN. Nº. 4 DE MATARO	263	304	15,59%	524	521	-0,57%	392	411	4,85%
JDO. DE 1ª. INSTAN. Nº. 7 DE MATARO	334	326	-2,40%	684	801	17,11%	560	402	-28,21%
TOTALES	597	630	5,53%	1.208	1.322	9,44%	952	813	-14,60%



C) EJECUCIONES POR ÓRGANO

NUMERO DE EJECUTORIAS POR ÓRGANO	INGRESADAS			RESUELTAS			EN TRÁMITE AL FINAL DEL AÑO		
ÓRGANO	2022	2023	% EVOLUCIÓN	2022	2023	% EVOLUCIÓN	2022	2023	% EVOLUCIÓN
JDO. DE 1ª. INSTAN. Nº. 4 DE MATARO	126	118	-6,35%	390	81	-79,23%	831	872	4,93%
JDO. DE 1ª. INSTAN. Nº. 7 DE MATARO	110	127	15,45%	261	130	-50,19%	403	412	2,23%
TOTALES	236	245	3,81%	651	211	-67,59%	1.234	1.284	4,05%

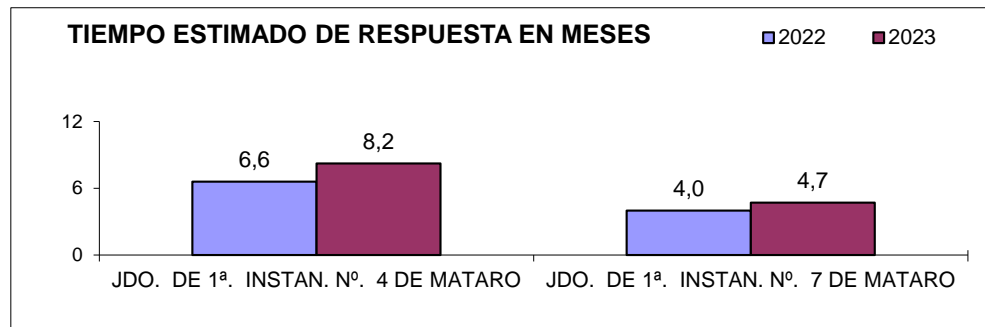


D) CARGA DE TRABAJO EN RELACIÓN A LOS NUEVOS MÓDULOS PUBLICADOS EN EL BOE EL 29/12/2018

ASUNTOS COMPUTABLES PARA EL MÓDULO	ASUNTOS INGRESADOS 2023 (MÓDULO)	MÓDULO DE INGRESO PUBLICADOS EN EL BOE EL 29/12/2018	% RESPECTO AL MÓDULO DE INGRESO
ÓRGANO			
JDO. DE 1ª. INSTAN. Nº. 4 DE MATARO	1.176	1.323	-11,13%
JDO. DE 1ª. INSTAN. Nº. 7 DE MATARO	1.368	1.323	3,40%

E) TIEMPO ESTIMADO DE RESPUESTA EN LOS ÓRGANOS JUDICIALES. CALCULADO EN MESES

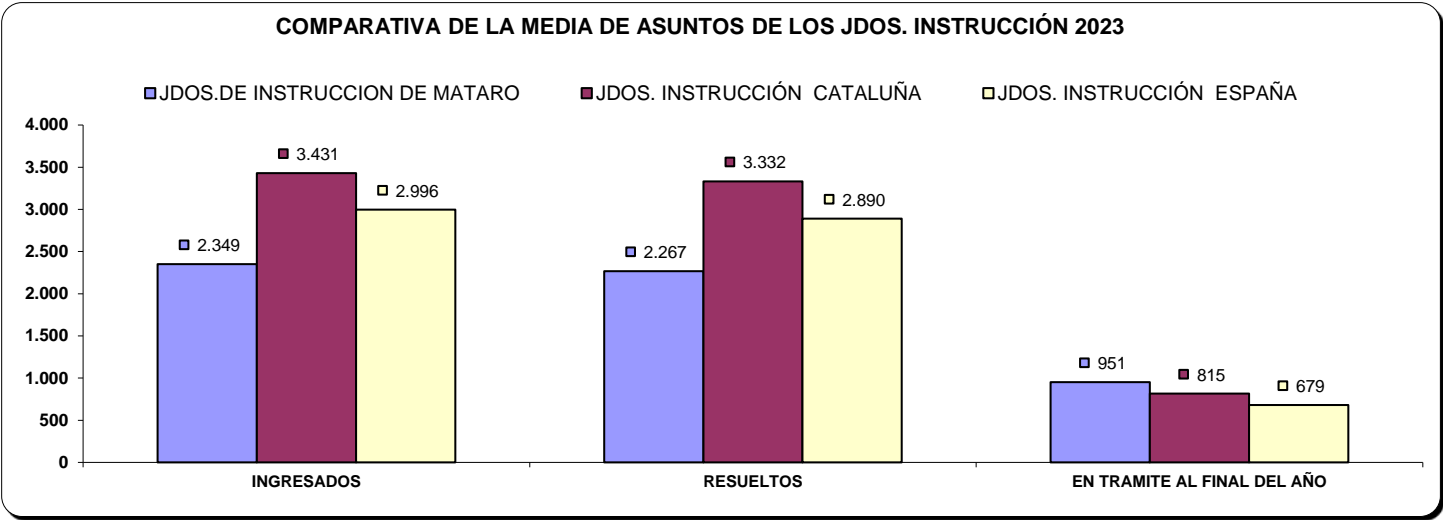
TIEMPO ESTIMADO DE RESPUESTA EN LOS ÓRGANOS JUDICIALES (EN MESES)		
ÓRGANO	2022	2023
JDO. DE 1ª. INSTAN. Nº. 4 DE MATARO	6,6	8,2
JDO. DE 1ª. INSTAN. Nº. 7 DE MATARO	4,0	4,7



3) JUZGADOS DE INSTRUCCION

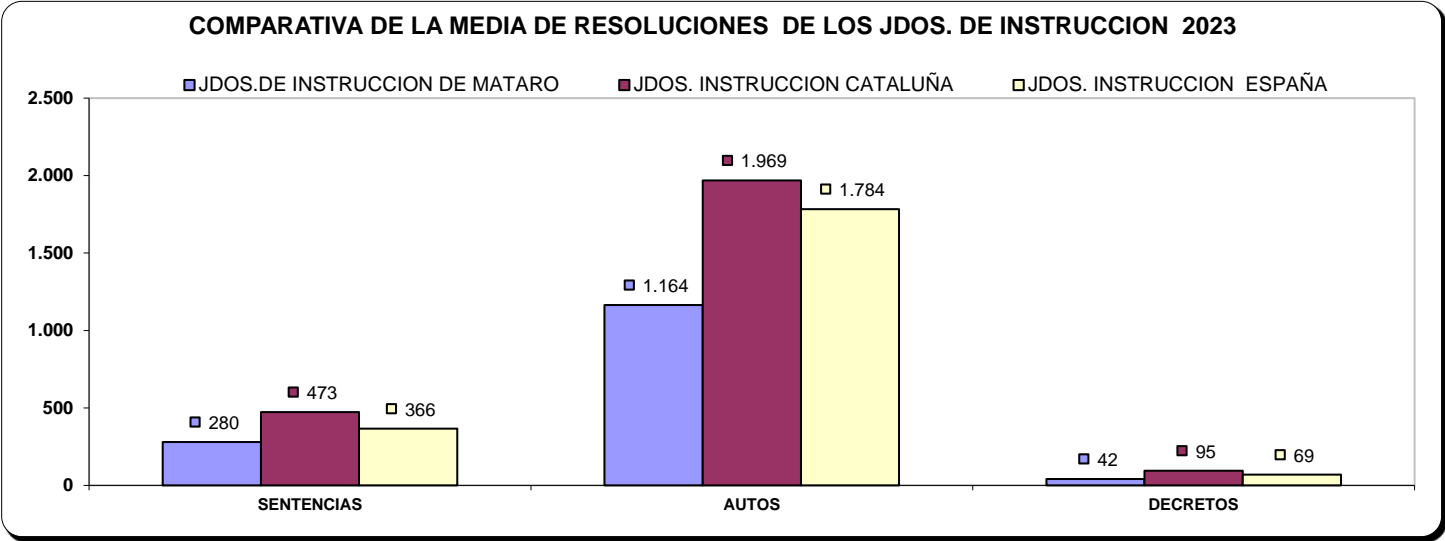
A) ASUNTOS POR ÓRGANO

NUMERO ASUNTOS POR ÓRGANO	INGRESADOS			RESUELTOS			EN TRAMITE AL FINAL DEL AÑO		
ÓRGANO	2022	2023	% EVOLUCIÓN	2022	2023	% EVOLUCIÓN	2022	2023	% EVOLUCIÓN
JDO. DE INSTRUCC. Nº. 1 DE MATARO	2.080	2.130	2,40%	2.040	2.137	4,75%	835	828	-0,84%
JDO. DE INSTRUCC. Nº. 2 DE MATARO	2.096	2.325	10,93%	2.084	2.173	4,27%	776	928	19,59%
JDO. DE INSTRUCC. Nº. 3 DE MATARO	2.318	2.653	14,45%	2.389	2.530	5,90%	879	1.002	13,99%
JDO. DE INSTRUCC. Nº. 4 DE MATARÓ	2.233	2.535	13,52%	2.116	2.497	18,01%	1.005	1.043	3,78%
JDO. DE INSTRUCC. Nº. 5 DE MATARO	2.004	2.104	4,99%	1.880	1.998	6,28%	848	954	12,50%
TOTALES	10.731	11.747	9,47%	10.509	11.335	7,86%	4.343	4.755	9,49%



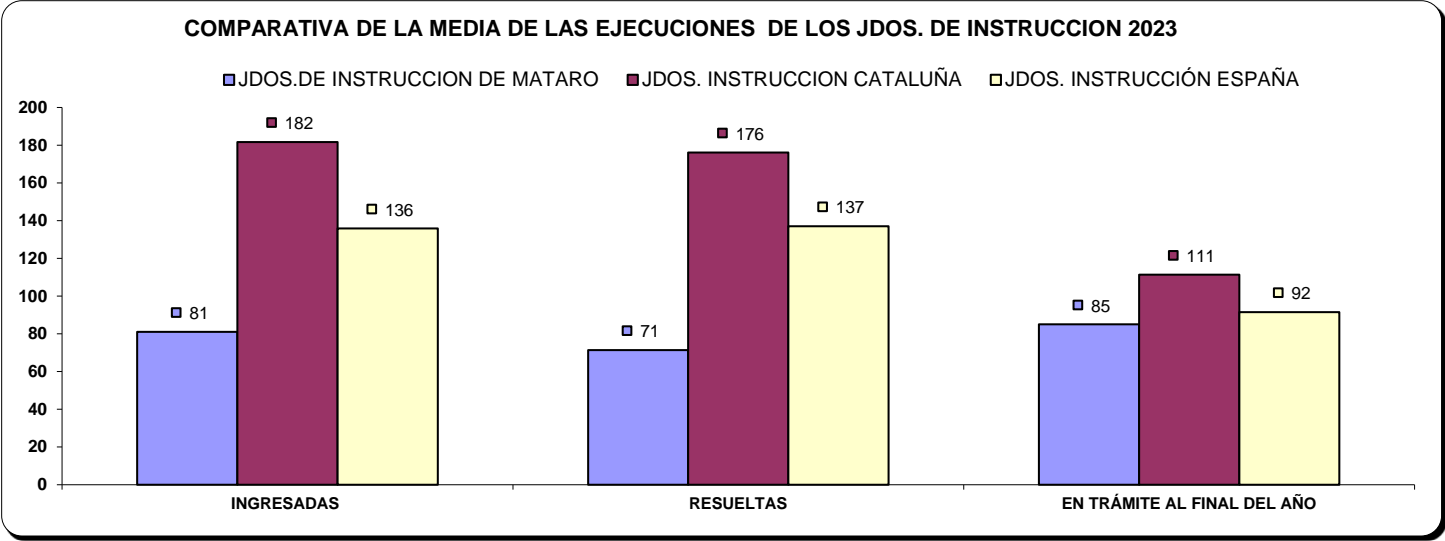
B) RESOLUCIONES DICTADAS POR ÓRGANO

NUMERO DE RESOLUCIONES DICTADAS POR ÓRGANO	SENTENCIAS			AUTOS			DECRETOS		
	2022	2012	% EVOLUCIÓN	2022	2012	% EVOLUCIÓN	2022	2012	% EVOLUCIÓN
JDO. DE INSTRUC. Nº. 1 DE MATARO	373	288	-22,79%	1.103	1.035	-6,17%	46	20	-56,52%
JDO. DE INSTRUC. Nº. 2 DE MATARO	330	255	-22,73%	992	976	-1,61%	30	26	-13,33%
JDO. DE INSTRUC. Nº. 3 DE MATARO	413	320	-22,52%	1.027	1.103	7,40%	49	57	16,33%
JDO. DE INSTRUC. Nº. 4 DE MATARÓ	368	283	-23,10%	1.274	1.710	34,22%	34	73	114,71%
JDO. DE INSTRUC. Nº. 5 DE MATARO	279	254	-8,96%	1.033	997	-3,48%	39	34	-12,82%
TOTALES	1.763	1.400	-20,59%	5.429	5.821	7,22%	198	210	6,06%



C) EJECUCIONES POR ÓRGANO

NUMERO DE EJECUTORIAS POR ÓRGANO	INGRESADAS			RESUELTAS			EN TRÁMITE AL FINAL DEL AÑO		
	2022	2023	% EVOLUCIÓN	2022	2023	% EVOLUCIÓN	2022	2023	% EVOLUCIÓN
JDO. DE INSTRUC. Nº. 1 DE MATARO	78	78	0,00%	67	77	14,93%	74	75	1,35%
JDO. DE INSTRUC. Nº. 2 DE MATARO	87	70	-19,54%	54	27	-50,00%	79	122	54,43%
JDO. DE INSTRUC. Nº. 3 DE MATARO	72	86	19,44%	88	101	14,77%	77	62	-19,48%
JDO. DE INSTRUC. Nº. 4 DE MATARÓ	73	108	47,95%	63	92	46,03%	100	117	17,00%
JDO. DE INSTRUC. Nº. 5 DE MATARO	52	63	21,15%	54	60	11,11%	46	49	6,52%
TOTALES	362	405	11,88%	326	357	9,51%	376	425	13,03%

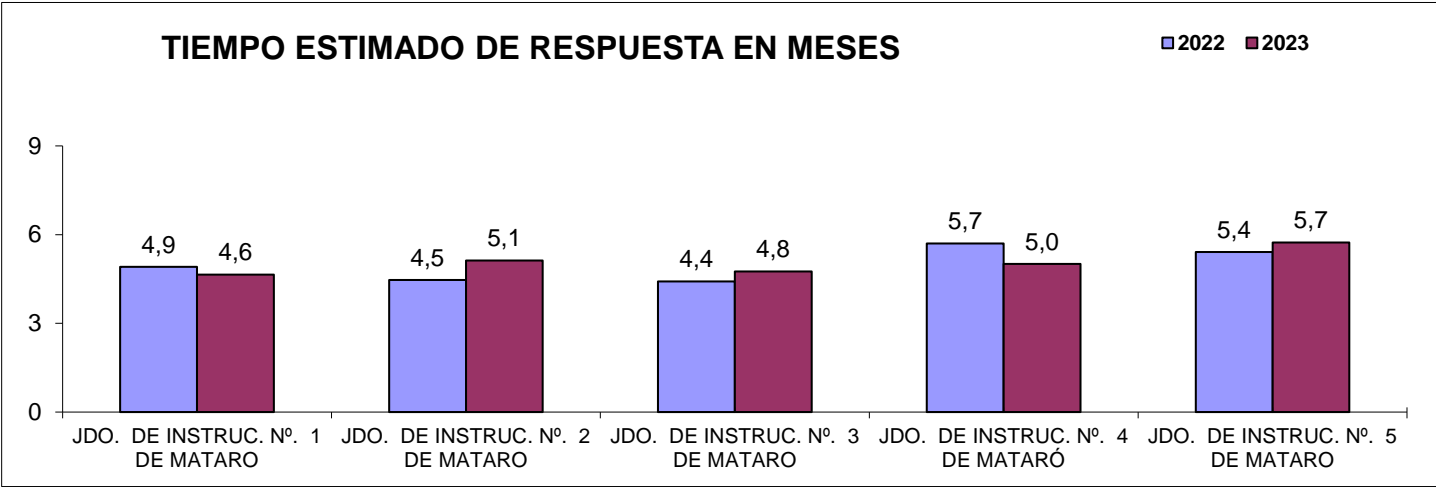


D) CARGA DE TRABAJO EN RELACIÓN A LOS NUEVOS MÓDULOS PUBLICADOS EN EL BOE EL 29/12/2018

ASUNTOS COMPUTABLES PARA EL MÓDULO	ASUNTOS REGISTRO GENERAL 2023 (MÓDULO)	MÓDULO DE INGRESO PUBLICADOS EN EL BOE EL 29/12/2018	% RESPECTO AL MÓDULO DE INGRESO
ÓRGANO			
JDO. DE INSTRUC. Nº. 1 DE MATARO	2.124	3.300	-35,64%
JDO. DE INSTRUC. Nº. 2 DE MATARO	2.287	3.300	-30,70%
JDO. DE INSTRUC. Nº. 3 DE MATARO	2.615	3.300	-20,76%
JDO. DE INSTRUC. Nº. 4 DE MATARÓ	2.500	3.300	-24,24%
JDO. DE INSTRUC. Nº. 5 DE MATARO	2.095	3.300	-36,52%

E) TIEMPO ESTIMADO DE RESPUESTA EN LOS ÓRGANOS JUDICIALES. CALCULADO EN MESES

TIEMPO ESTIMADO DE RESPUESTA EN LOS ÓRGANOS JUDICIALES (EN MESES)		
ÓRGANO	2022	2023
JDO. DE INSTRUC. Nº. 1 DE MATARO	4,9	4,6
JDO. DE INSTRUC. Nº. 2 DE MATARO	4,5	5,1
JDO. DE INSTRUC. Nº. 3 DE MATARO	4,4	4,8
JDO. DE INSTRUC. Nº. 4 DE MATARÓ	5,7	5,0
JDO. DE INSTRUC. Nº. 5 DE MATARO	5,4	5,7

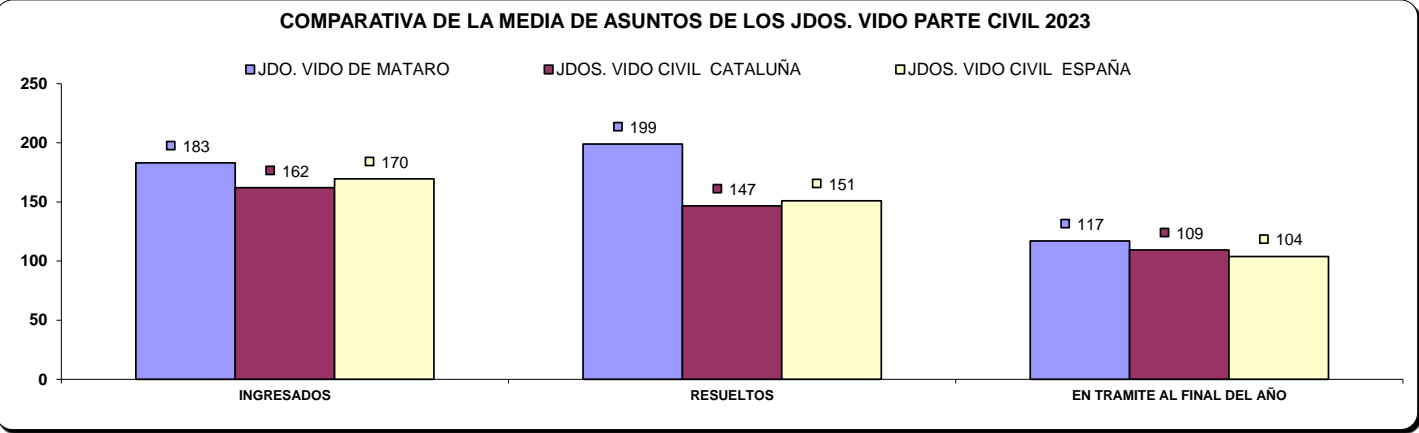


4) JUZGADO DE VIOLENCIA CONTRA LA MUJER

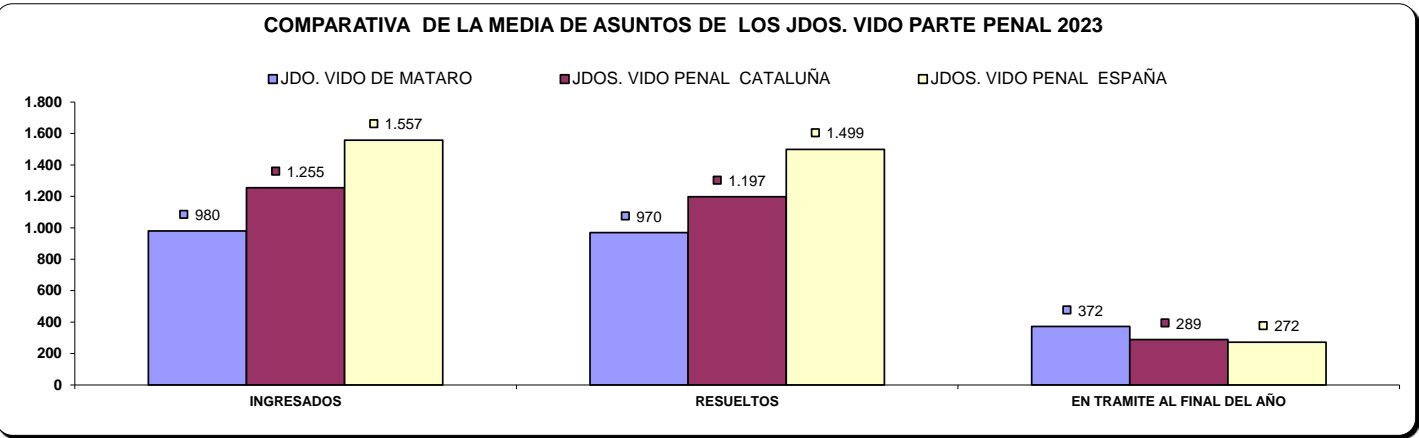
A) ASUNTOS POR ÓRGANO

NUMERO ASUNTOS POR ÓRGANO		INGRESADOS			RESUELTOS			EN TRAMITE AL FINAL DEL AÑO		
ORGANO		2022	2023	% EVOLUCIÓN	2022	2023	% EVOLUCIÓN	2022	2023	% EVOLUCIÓN
JDO. DE VIOLENCIA SOBRE LA MUJER Nº. 1 DE MATARO	Civil	215	183	-14,88%	174	199	14,37%	133	117	-12,03%
	Penal	1.003	980	-2,29%	967	970	0,31%	362	372	2,76%

COMPARATIVA DE LA MEDIA DE ASUNTOS DE LOS JDOS. VIDO PARTE CIVIL 2023

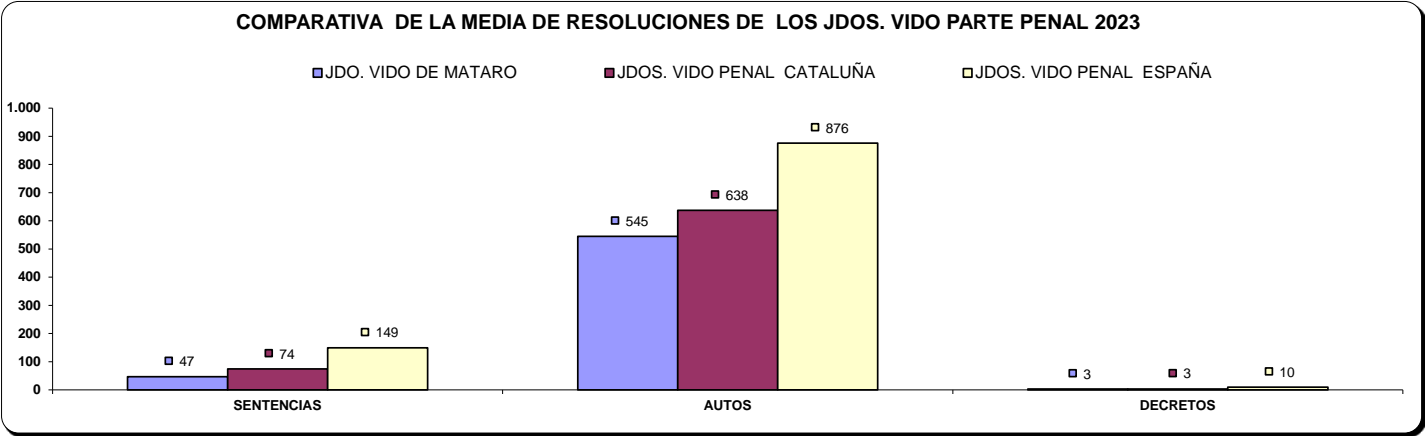
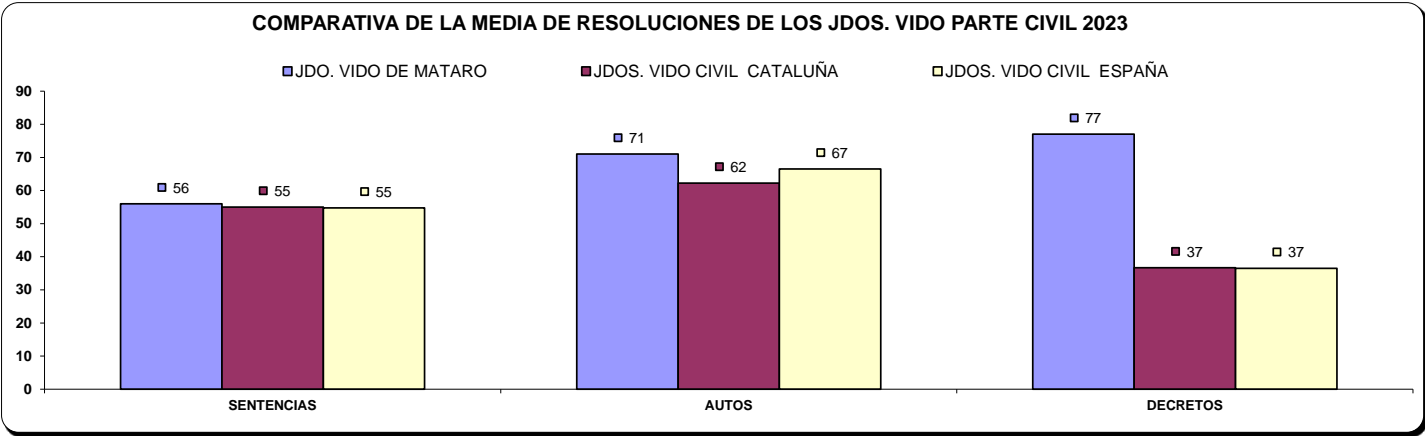


COMPARATIVA DE LA MEDIA DE ASUNTOS DE LOS JDOS. VIDO PARTE PENAL 2023



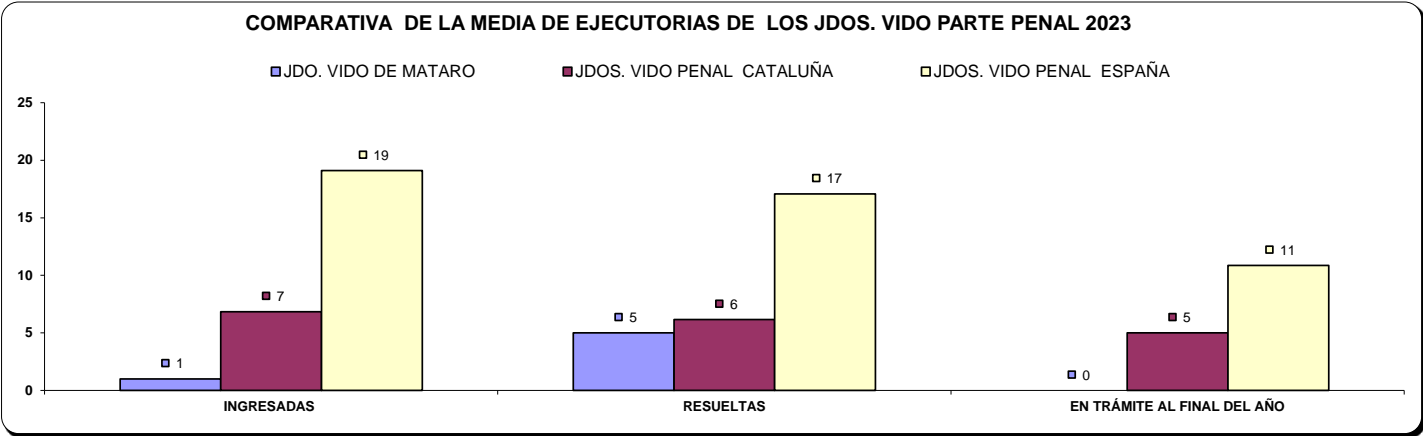
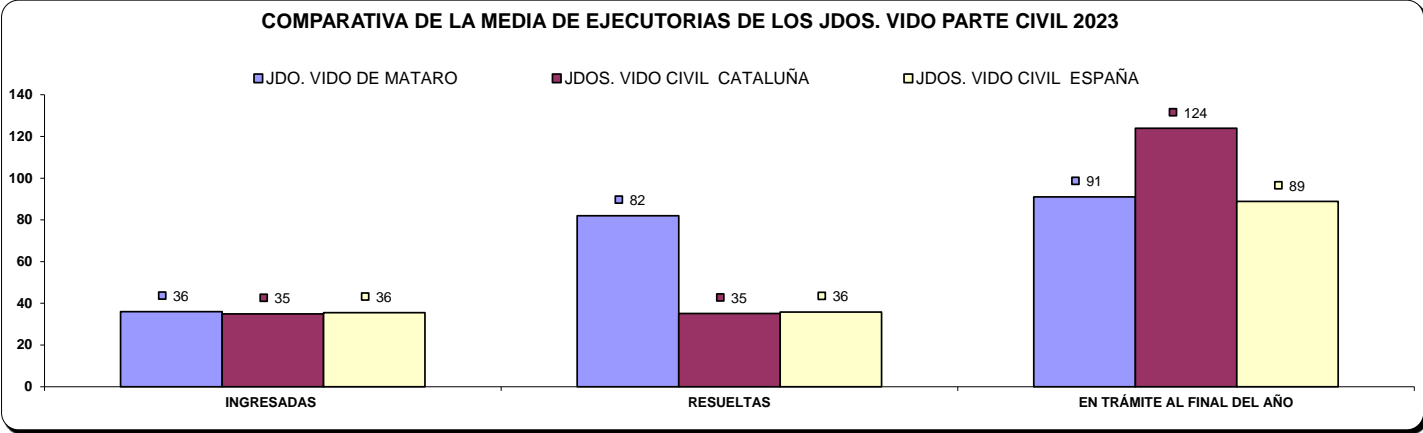
B) RESOLUCIONES DICTADAS POR ÓRGANO

NUMERO DE RESOLUCIONES DICTADAS POR ÓRGANO		SENTENCIAS			AUTOS			DECRETOS		
ORGANO		2022	2023	% EVOLUCIÓN	2022	2023	% EVOLUCIÓN	2022	2023	% EVOLUCIÓN
JDO. DE VIOLENCIA SOBRE LA MUJER Nº. 1 DE MATARO	Civil	38	56	47,37%	93	71	-23,66%	52	77	48,08%
	Penal	35	47	34,29%	416	545	31,01%	6	3	-50,00%



C) EJECUCIONES POR ÓRGANO

NUMERO DE EJECUTORIAS POR ÓRGANO		INGRESADAS			RESUELTAS			EN TRÁMITE AL FINAL DEL AÑO		
ÓRGANO		2022	2023	% EVOLUCIÓN	2022	2023	% EVOLUCIÓN	2022	2023	% EVOLUCIÓN
JDO. DE VIOLENCIA SOBRE LA MUJER Nº. 1 DE MATARO	Civil	36	36	0,00%	83	82	-1,20%	81	91	12,35%
	Penal	2	1	-50,00%	7	5	-28,57%	3	0	-100,00%

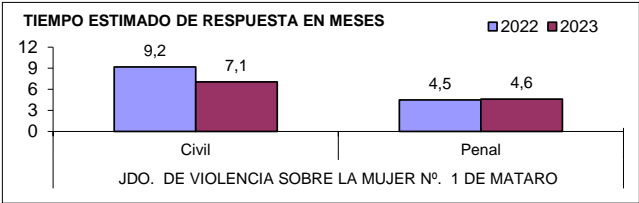


D) CARGA DE TRABAJO EN RELACIÓN A LOS NUEVOS MÓDULOS PUBLICADOS EN EL BOE EL 29/12/2018

ASUNTOS COMPUTABLES PARA EL MÓDULO	ASUNTOS REGISTRO GENERAL 2023 (MÓDULO)	MÓDULO DE INGRESO PUBLICADOS EN EL BOE EL 29/12/2018	% RESPECTO AL MÓDULO DE INGRESO
ÓRGANO			
JDO. DE VIOLENCIA SOBRE LA MUJER Nº. 1 DE MATARO	1.075	1.600	-32,81%

E) TIEMPO ESTIMADO DE RESPUESTA EN LOS ÓRGANOS JUDICIALES. CALCULADO EN MESES

TIEMPO ESTIMADO DE RESPUESTA EN LOS ÓRGANOS JUDICIALES (EN MESES)			
ÓRGANO		2022	2023
JDO. DE VIOLENCIA SOBRE LA MUJER Nº. 1 DE MATARO	Civil	9,2	7,1
	Penal	4,5	4,6



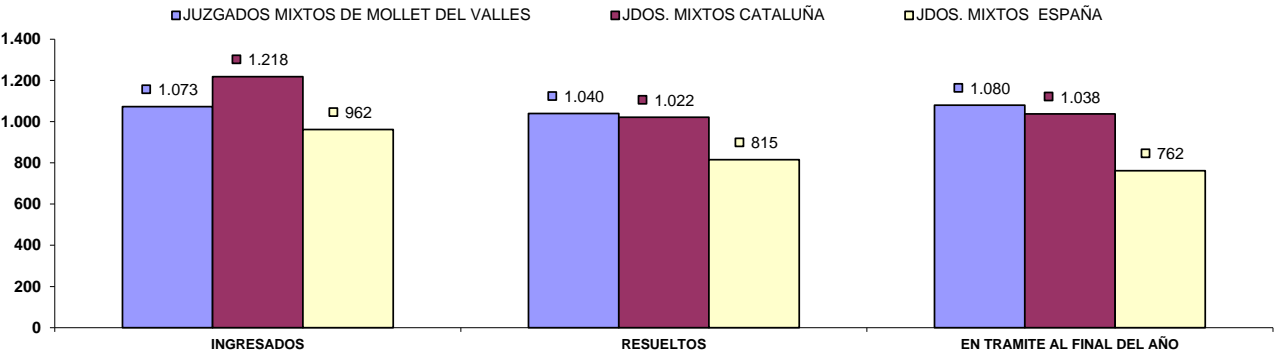
ÓRGANOS DEL PARTIDO JUDICIAL DE MOLLET DEL VALLES

A) JUZGADOS MIXTOS

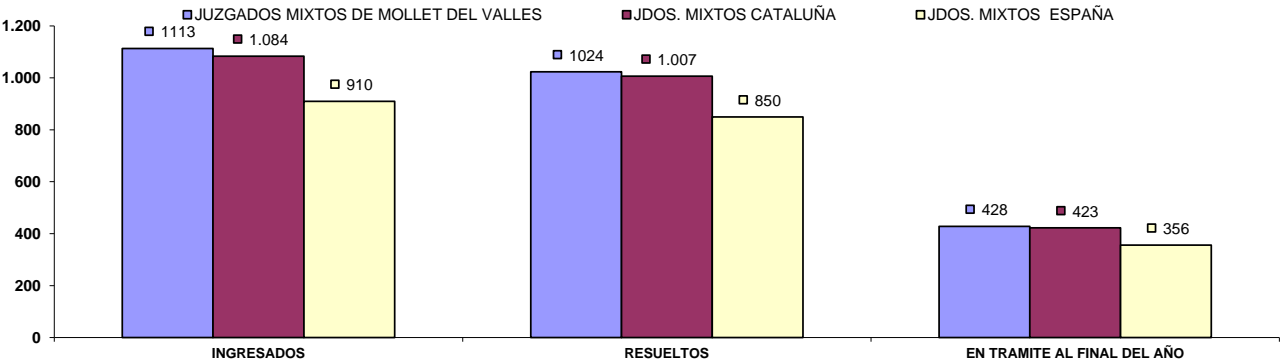
a) Asuntos por órgano.

NUMERO ASUNTOS POR ÓRGANO		INGRESADOS			RESUELTOS			EN TRAMITE AL FINAL DEL AÑO		
ORGANO		2022	2023	% EVOLUCION	2022	2023	% EVOLUCION	2022	2023	% EVOLUCION
JDO. DE 1ª. INSTAN. E INSTRUCC. Nº. 1 DE MOLLET DEL VALLES	Civil	1.104	1.121	1,54%	1.052	1.143	8,65%	851	843	-0,94%
	Penal	1.065	1.049	-1,50%	1.122	990	-11,76%	306	358	16,99%
JDO. DE 1ª. INSTAN. E INSTRUCC. Nº. 2 DE MOLLET DEL VALLES	Civil	1.111	1.068	-3,87%	943	1.240	31,50%	1.186	1.014	-14,50%
	Penal	948	1.020	7,59%	1.012	1.019	0,69%	172	173	0,58%
JDO. DE 1ª. INSTAN. E INSTRUCC. Nº. 3 DE MOLLET DEL VALLES	Civil	1.146	1.151	0,44%	1.071	1.190	11,11%	967	1.002	3,62%
	Penal	1.012	1.109	9,58%	961	1.053	9,57%	328	312	-4,88%
JDO. DE 1ª. INSTAN. E INSTRUCC. Nº. 4 DE MOLLET DEL VALLÈS	Civil	1.007	943	-6,36%	768	673	-12,37%	937	1.207	28,82%
	Penal	1.527	1.392	-8,84%	1.299	1.030	-20,71%	728	1.090	49,73%
JDO. DE 1ª. INSTAN. E INSTRUCC. Nº. 5 DE MOLLET DEL VALLES	Civil	1.199	1.082	-9,76%	686	954	39,07%	1.205	1.333	10,62%
	Penal	1.054	997	-5,41%	1.079	1.026	-4,91%	237	208	-12,24%
TOTALES	Civil	5.567	5.365	-3,63%	4.520	5.200	15,04%	5.146	5.399	4,92%
	Penal	5.606	5.567	-0,70%	5.473	5.118	-6,49%	1.771	2.141	20,89%

COMPARATIVA DE LA MEDIA DE ASUNTOS DE LOS JDOS. MIXTOS (PARTE CIVIL) 2023

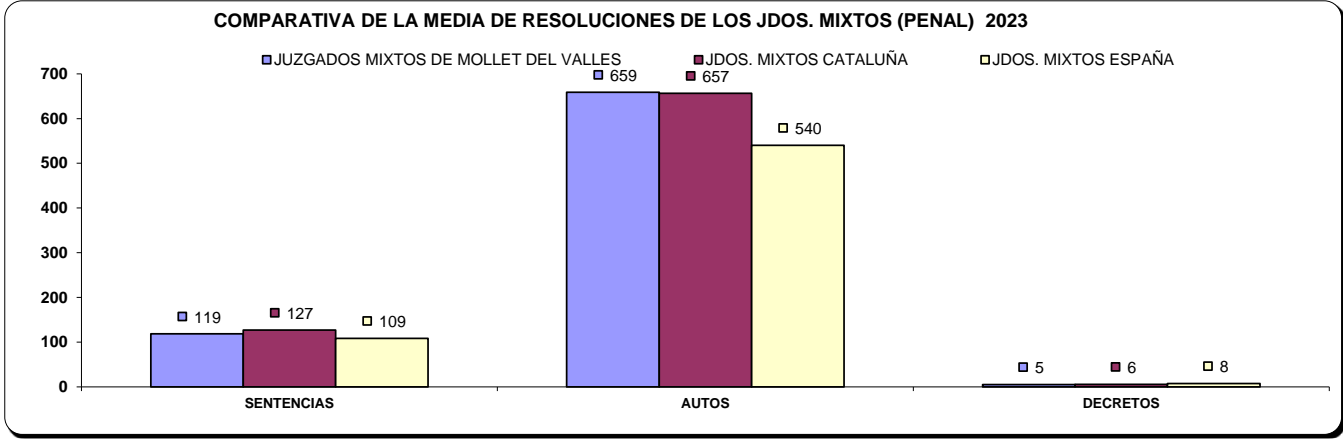
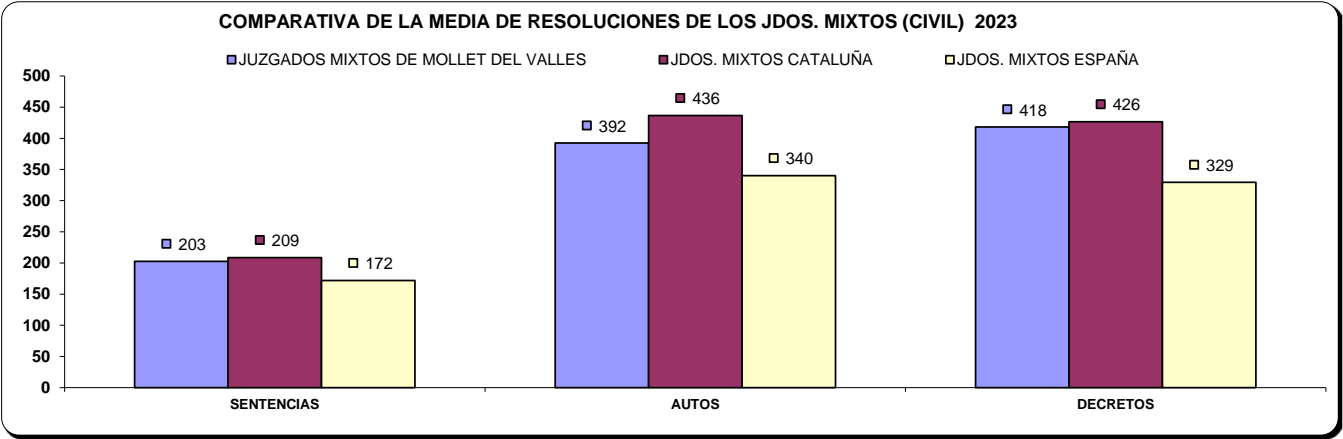


COMPARATIVA DE LA MEDIA DE ASUNTOS DE LOS JDOS. MIXTOS (PARTE PENAL) 2023



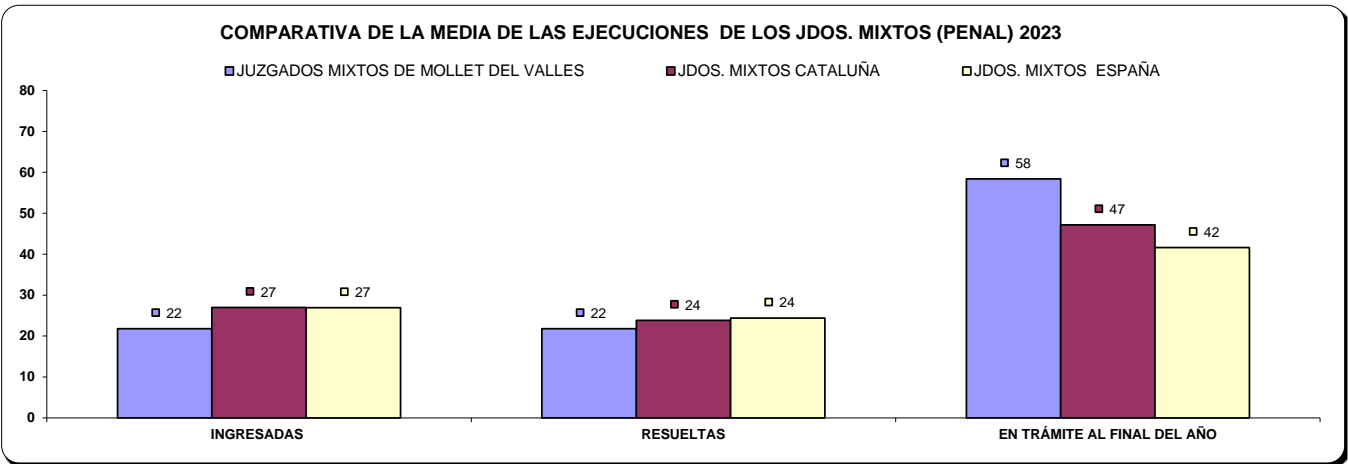
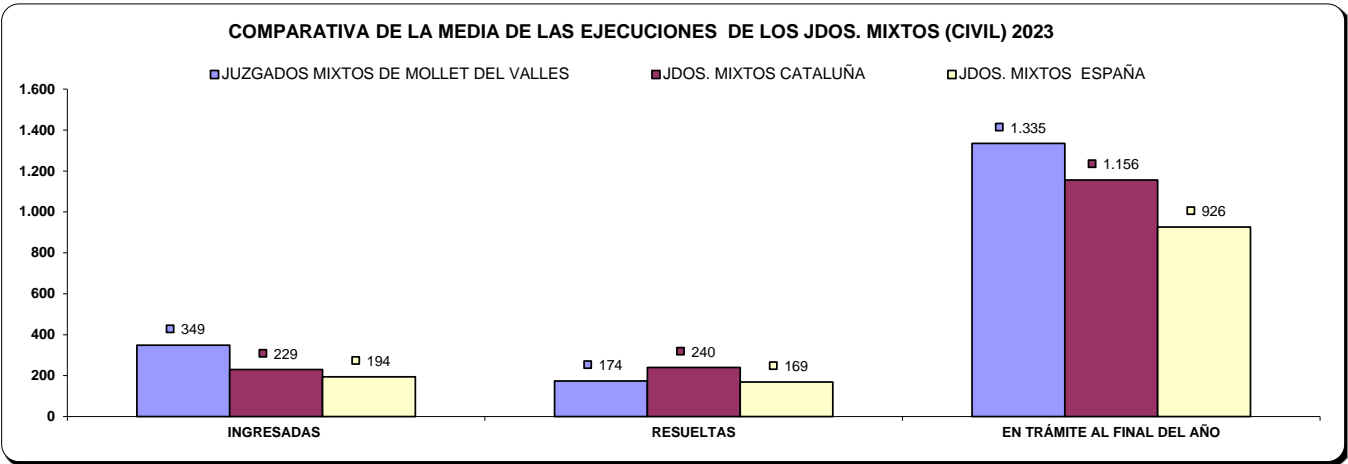
b) Resoluciones dictadas por órgano.

NUMERO DE RESOLUCIONES DICTADAS POR ÓRGANO		SENTENCIAS			AUTOS			DECRETOS		
ÓRGANO		2022	2023	% EVOLUCIÓN	2022	2023	% EVOLUCIÓN	2022	2023	% EVOLUCIÓN
JDO. DE 1ª. INSTAN. E INSTRUCC. Nº. 1 DE MOLLET DEL VALLES	Civil	253	230	-9,09%	459	366	-20,26%	404	533	31,93%
	Penal	118	123	4,24%	841	678	-19,38%	19	10	-47,37%
JDO. DE 1ª. INSTAN. E INSTRUCC. Nº. 2 DE MOLLET DEL VALLES	Civil	217	259	19,35%	437	503	15,10%	255	385	50,98%
	Penal	117	104	-11,11%	736	735	-0,14%	24	0	-100,00%
JDO. DE 1ª. INSTAN. E INSTRUCC. Nº. 3 DE MOLLET DEL VALLES	Civil	223	238	6,73%	506	437	-13,64%	386	464	20,21%
	Penal	126	129	2,38%	610	658	7,87%	19	16	-15,79%
JDO. DE 1ª. INSTAN. E INSTRUCC. Nº. 4 DE MOLLET DEL VALLÈS	Civil	216	130	-39,81%	266	244	-8,27%	292	283	-3,08%
	Penal	202	143	-29,21%	544	513	-5,70%	5	0	-100,00%
JDO. DE 1ª. INSTAN. E INSTRUCC. Nº. 5 DE MOLLET DEL VALLES	Civil	165	156	-5,45%	301	412	36,88%	199	427	114,57%
	Penal	103	94	-8,74%	741	711	-4,05%	16	1	-93,75%
TOTALES		1.074	1.013	-5,68%	1.969	1.962	-0,36%	1.536	2.092	36,20%
		666	593	-10,96%	3.472	3.295	-5,10%	83	27	-67,47%



c) Ejecuciones por órgano.

NUMERO DE EJECUTORIAS POR ÓRGANO		INGRESADAS			RESUELTAS			EN TRÁMITE AL FINAL DEL AÑO		
ÓRGANO		2022	2023	% EVOLUCIÓN	2022	2023	% EVOLUCIÓN	2022	2023	% EVOLUCIÓN
JDO. DE 1ª. INSTAN. E INSTRUCC. Nº. 1 DE MOLLET DEL VALLÈS	Civil	286	472	65,03%	371	201	-45,82%	1.194	1.498	25,46%
	Penal	31	21	-32,26%	23	41	78,26%	52	32	-38,46%
JDO. DE 1ª. INSTAN. E INSTRUCC. Nº. 2 DE MOLLET DEL VALLÈS	Civil	236	390	65,25%	251	190	-24,30%	1.219	1.440	18,13%
	Penal	50	25	-50,00%	36	15	-58,33%	64	75	17,19%
JDO. DE 1ª. INSTAN. E INSTRUCC. Nº. 3 DE MOLLET DEL VALLÈS	Civil	227	374	64,76%	270	184	-31,85%	1.239	1.444	16,55%
	Penal	24	47	95,83%	20	22	10,00%	94	119	26,60%
JDO. DE 1ª. INSTAN. E INSTRUCC. Nº. 4 DE MOLLET DEL VALLÈS	Civil	289	299	3,46%	268	168	-37,31%	1.102	1.233	11,89%
	Penal	10	12	20,00%	18	21	16,67%	23	14	-39,13%
JDO. DE 1ª. INSTAN. E INSTRUCC. Nº. 5 DE MOLLET DEL VALLÈS	Civil	221	209	-5,43%	180	127	-29,44%	961	1.059	10,20%
	Penal	12	4	-66,67%	21	10	-52,38%	58	52	-10,34%
TOTALES		1.259	1.744	38,52%	1.340	870	-35,07%	5.715	6.674	16,78%
		127	109	-14,17%	118	109	-7,63%	291	292	0,34%

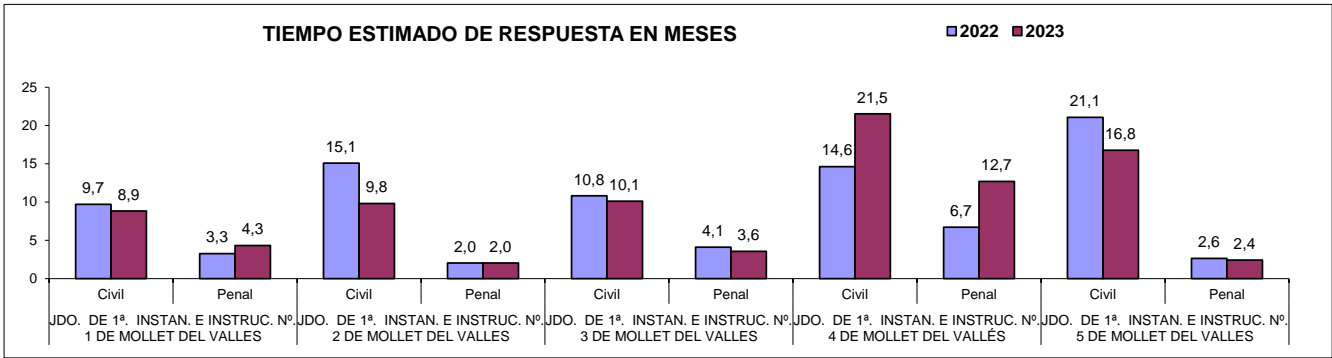


d) Carga de trabajo en relación a los nuevos módulos publicados en el BOE el 29/12/2018

ASUNTOS COMPUTABLES PARA EL MÓDULO		ASUNTOS INGRESADOS 2023 (MÓDULO)	MÓDULO DE INGRESO PUBLICADOS EN EL BOE EL 29/12/2018	% RESPECTO AL MÓDULO DE INGRESO
ÓRGANO				
JDO. DE 1ª. INSTAN. E INSTRUCC. Nº. 1 DE MOLLET DEL VALLES	Civil	1.628	680	139,41%
	Penal	1.048	1.000	4,80%
JDO. DE 1ª. INSTAN. E INSTRUCC. Nº. 2 DE MOLLET DEL VALLES	Civil	1.492	680	119,41%
	Penal	1.013	1.000	1,30%
JDO. DE 1ª. INSTAN. E INSTRUCC. Nº. 3 DE MOLLET DEL VALLES	Civil	1.561	680	129,56%
	Penal	1.109	1.000	10,90%
JDO. DE 1ª. INSTAN. E INSTRUCC. Nº. 4 DE MOLLET DEL VALLÉS	Civil	1.220	680	79,41%
	Penal	1.389	1.000	38,90%
JDO. DE 1ª. INSTAN. E INSTRUCC. Nº. 5 DE MOLLET DEL VALLES	Civil	1.300	680	91,18%
	Penal	993	1.000	-0,70%

e) Tiempo estimado de respuesta en los órganos judiciales (calculado en meses).

TIEMPO ESTIMADO DE RESPUESTA EN LOS ORGANOS JUDICIALES. CALCULADO EN MESES			
ÓRGANO		2022	2023
JDO. DE 1ª. INSTAN. E INSTRUCC. Nº. 1 DE MOLLET DEL VALLES	Civil	9,7	8,9
	Penal	3,3	4,3
JDO. DE 1ª. INSTAN. E INSTRUCC. Nº. 2 DE MOLLET DEL VALLES	Civil	15,1	9,8
	Penal	2,0	2,0
JDO. DE 1ª. INSTAN. E INSTRUCC. Nº. 3 DE MOLLET DEL VALLES	Civil	10,8	10,1
	Penal	4,1	3,6
JDO. DE 1ª. INSTAN. E INSTRUCC. Nº. 4 DE MOLLET DEL VALLÈS	Civil	14,6	21,5
	Penal	6,7	12,7
JDO. DE 1ª. INSTAN. E INSTRUCC. Nº. 5 DE MOLLET DEL VALLES	Civil	21,1	16,8
	Penal	2,6	2,4



B) ASUNTOS DE VIOLENCIA DOMÉSTICA

a) Asuntos por órgano.

NUMERO ASUNTOS POR ÓRGANO		INGRESADOS			RESUELTOS			EN TRAMITE AL FINAL DEL AÑO		
ÓRGANO		2022	2023	% EVOLUCIÓN	2022	2023	% EVOLUCIÓN	2022	2023	% EVOLUCIÓN
JDO. DE 1ª. INSTAN. E INSTRUCC. Nº. 4 DE MOLLET DEL VALLÈS	Civil	33	35	6,06%	40	26	-35,00%	31	40	29,03%
	Penal	443	410	-7,45%	421	296	-29,69%	204	318	55,88%

b) Resoluciones dictadas por órgano.

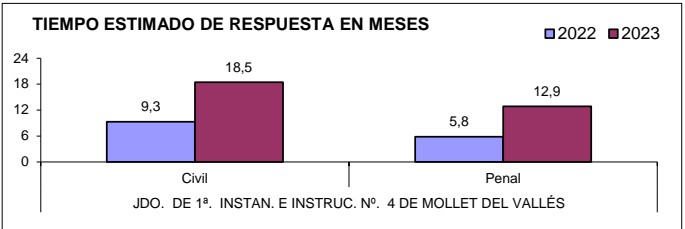
NUMERO DE RESOLUCIONES DICTADAS POR ÓRGANO		SENTENCIAS			AUTOS			DECRETOS		
ÓRGANO		2022	2023	% EVOLUCIÓN	2022	2023	% EVOLUCIÓN	2022	2023	% EVOLUCIÓN
JDO. DE 1ª. INSTAN. E INSTRUCC. Nº. 4 DE MOLLET DEL VALLÈS	Civil	23	15	-34,78%	2	10	400,00%	4	2	-50,00%
	Penal	35	41	17,14%	189	172	-8,99%	0	0	0,00%

c) Ejecuciones por órgano.

NUMERO DE EJECUTORIAS POR ÓRGANO		INGRESADAS			RESUELTAS			EN TRÁMITE AL FINAL DEL AÑO		
ÓRGANO		2022	2023	% EVOLUCIÓN	2022	2023	% EVOLUCIÓN	2022	2023	% EVOLUCIÓN
JDO. DE 1ª. INSTAN. E INSTRUCC. Nº. 4 DE MOLLET DEL VALLÈS	Civil	4	4	0,00%	11	8	-27,27%	44	40	-9,09%
	Penal	0	5	500,00%	0	3	300,00%	0	2	200,00%

d) Tiempo estimado de respuesta en los órganos judiciales (calculado en meses).

TIEMPO ESTIMADO DE RESPUESTA EN LOS ORGANOS JUDICIALES. CALCULADO EN MESES			
ÓRGANO		2022	2023
JDO. DE 1ª. INSTAN. E INSTRUCC. Nº. 4 DE MOLLET DEL VALLÈS	Civil	9,3	18,5
	Penal	5,8	12,9



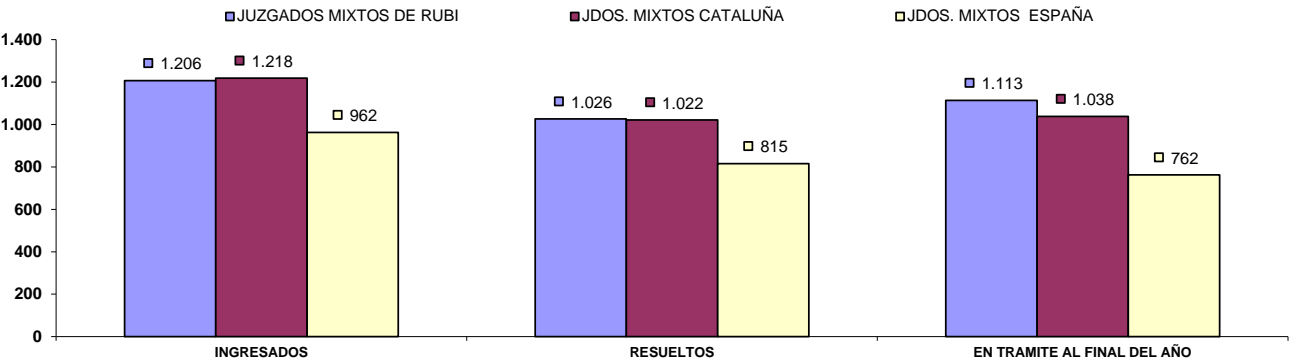
ÓRGANOS DEL PARTIDO JUDICIAL DE RUBÍ

A) JUZGADOS MIXTOS

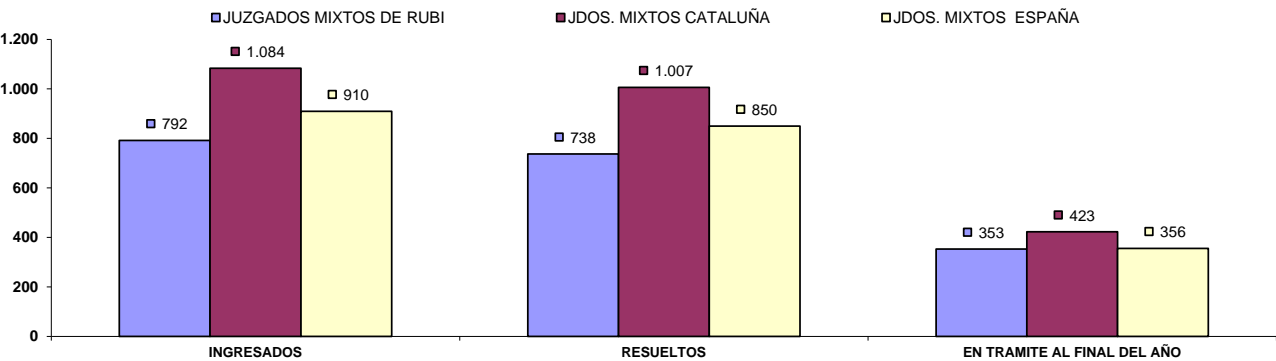
a) Asuntos por órgano.

NUMERO ASUNTOS POR ÓRGANO		INGRESADOS			RESUELTOS			EN TRAMITE AL FINAL DEL AÑO		
ÓRGANO		2022	2023	% EVOLUCIÓN	2022	2023	% EVOLUCIÓN	2022	2023	% EVOLUCIÓN
JDO. DE 1ª. INSTAN. E INSTRUCC. Nº. 1 DE RUBÍ	Civil	1.133	1.205	6,35%	905	933	3,09%	1.103	1.375	24,66%
	Penal	764	609	-20,29%	796	601	-24,50%	482	461	-4,36%
JDO. DE 1ª. INSTAN. E INSTRUCC. Nº. 2 DE RUBÍ	Civil	1.194	1.270	6,37%	1.019	1.112	9,13%	1.075	1.233	14,70%
	Penal	644	744	15,53%	686	561	-18,22%	115	298	159,13%
JDO. DE 1ª. INSTAN. E INSTRUCC. Nº. 3 DE RUBÍ	Civil	1.160	1.220	5,17%	829	1.109	33,78%	1.118	1.229	9,93%
	Penal	612	753	23,04%	549	744	35,52%	262	271	3,44%
JDO. DE 1ª. INSTAN. E INSTRUCC. Nº. 4 DE RUBÍ	Civil	1.176	1.353	15,05%	1.115	1.214	8,88%	1.255	1.394	11,08%
	Penal	917	743	-18,97%	866	666	-23,09%	338	415	22,78%
JDO. DE 1ª. INSTAN. E INSTRUCC. Nº. 5 DE RUBÍ	Civil	779	923	18,49%	701	797	13,69%	603	729	20,90%
	Penal	1.111	1.317	18,54%	1.119	1.322	18,14%	363	358	-1,38%
JDO. DE 1ª. INSTAN. E INSTRUCC. Nº. 6 DE RUBÍ	Civil	1.217	1.237	1,64%	1.207	1.016	-15,82%	894	1.115	24,72%
	Penal	849	825	-2,83%	773	807	4,40%	344	362	5,23%
JDO. DE 1ª. INSTAN. E INSTRUCC. Nº. 7 DE RUBÍ	Civil	1.161	1.197	3,10%	1.099	928	-15,56%	900	1.169	29,89%
	Penal	710	750	5,63%	669	643	-3,89%	241	348	44,40%
JDO. DE 1ª. INSTAN. E INSTRUCC. Nº. 8 DE RUBÍ	Civil	1.119	1.245	11,26%	1.087	1.097	0,92%	514	662	28,79%
	Penal	712	592	-16,85%	749	557	-25,63%	276	311	12,68%
TOTALES		8.939	9.650	7,95%	7.962	8.206	3,06%	7.462	8.906	19,35%
		6.319	6.333	0,22%	6.207	5.901	-4,93%	2.421	2.824	16,65%

COMPARATIVA DE LA MEDIA DE ASUNTOS DE LOS JDOS. MIXTOS (PARTE CIVIL) 2023

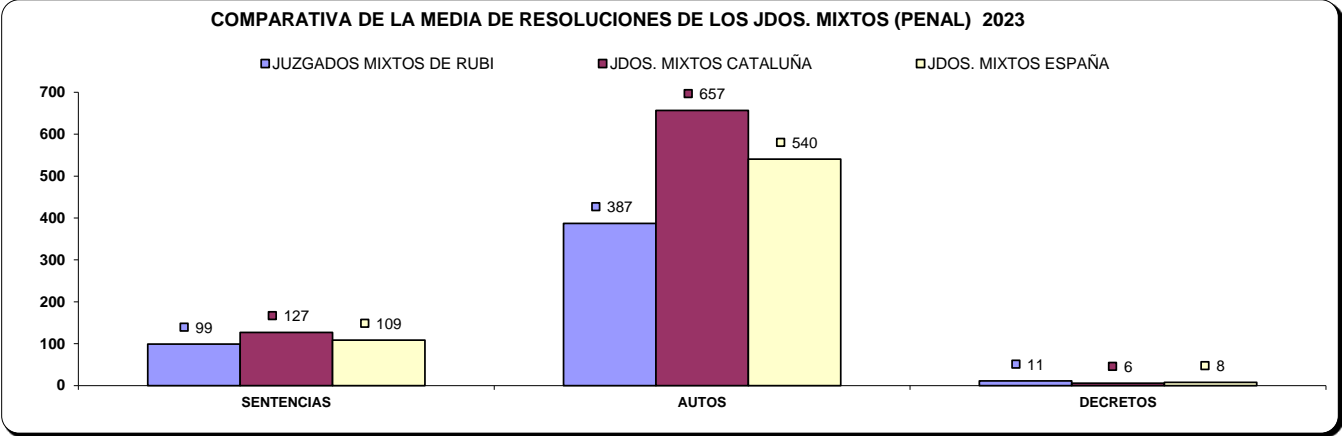
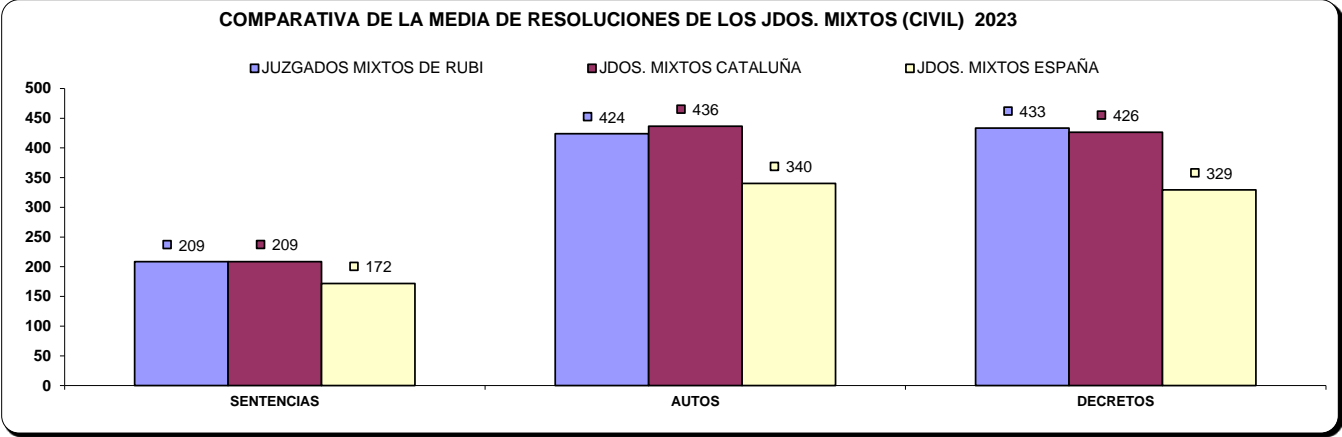


COMPARATIVA DE LA MEDIA DE ASUNTOS DE LOS JDOS. MIXTOS (PARTE PENAL) 2023



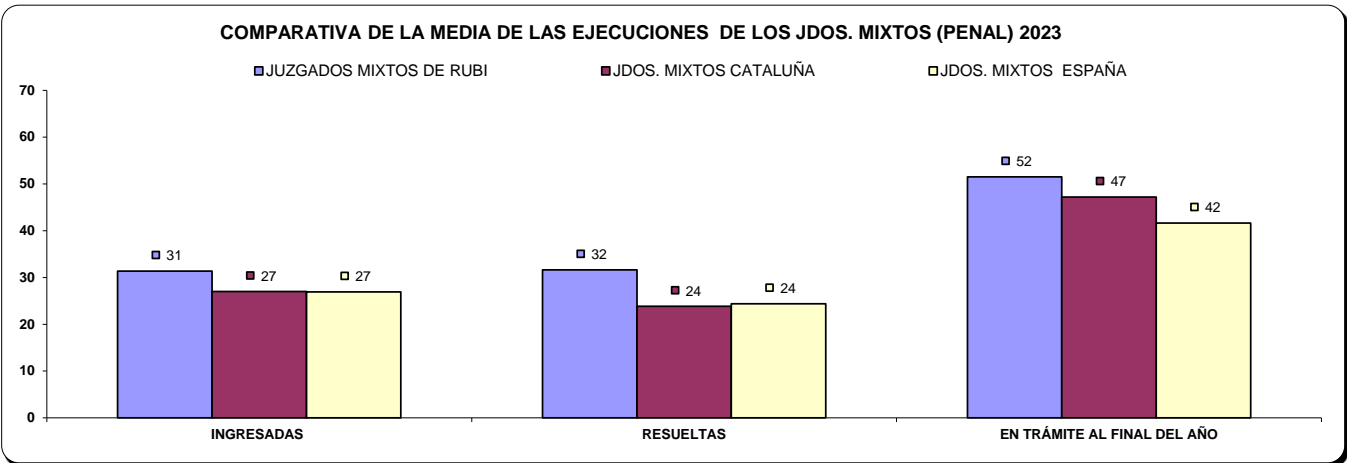
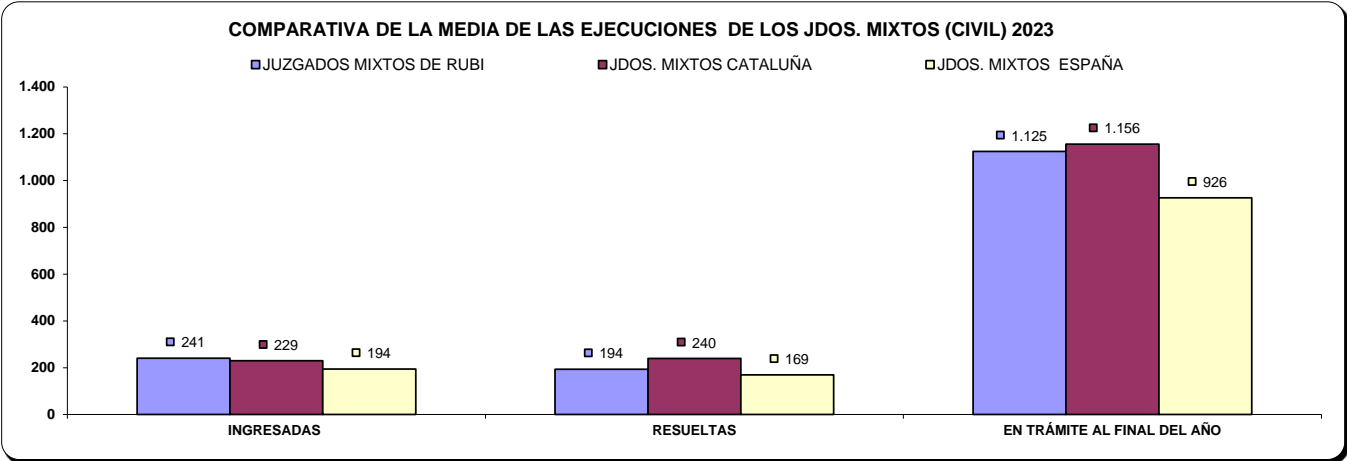
b) Resoluciones dictadas por órgano.

NUMERO DE RESOLUCIONES DICTADAS POR ÓRGANO		SENTENCIAS			AUTOS			DECRETOS		
ÓRGANO		2022	2023	% EVOLUCIÓN	2022	2023	% EVOLUCIÓN	2022	2023	% EVOLUCIÓN
JDO. DE 1ª. INSTAN. E INSTRUCC. Nº. 1 DE RUBÍ	Civil	220	145	-34,09%	338	414	22,49%	420	427	1,67%
	Penal	98	76	-22,45%	518	383	-26,06%	2	4	100,00%
JDO. DE 1ª. INSTAN. E INSTRUCC. Nº. 2 DE RUBÍ	Civil	312	216	-30,77%	298	417	39,93%	508	390	-23,23%
	Penal	70	49	-30,00%	392	286	-27,04%	24	0	-100,00%
JDO. DE 1ª. INSTAN. E INSTRUCC. Nº. 3 DE RUBÍ	Civil	196	292	48,98%	342	414	21,05%	381	503	32,02%
	Penal	107	120	12,15%	272	425	56,25%	5	5	0,00%
JDO. DE 1ª. INSTAN. E INSTRUCC. Nº. 4 DE RUBÍ	Civil	283	211	-25,44%	488	545	11,68%	417	487	16,79%
	Penal	149	110	-26,17%	462	368	-20,35%	15	10	-33,33%
JDO. DE 1ª. INSTAN. E INSTRUCC. Nº. 5 DE RUBÍ	Civil	126	146	15,87%	275	300	9,09%	353	373	5,67%
	Penal	157	121	-22,93%	411	469	14,11%	8	18	125,00%
JDO. DE 1ª. INSTAN. E INSTRUCC. Nº. 6 DE RUBÍ	Civil	309	213	-31,07%	402	439	9,20%	429	418	-2,56%
	Penal	144	134	-6,94%	449	495	10,24%	22	14	-36,36%
JDO. DE 1ª. INSTAN. E INSTRUCC. Nº. 7 DE RUBÍ	Civil	216	174	-19,44%	373	447	19,84%	559	416	-25,58%
	Penal	66	79	19,70%	384	374	-2,60%	12	29	141,67%
JDO. DE 1ª. INSTAN. E INSTRUCC. Nº. 8 DE RUBÍ	Civil	250	271	8,40%	501	415	-17,17%	417	452	8,39%
	Penal	123	106	-13,82%	415	295	-28,92%	8	9	12,50%
TOTALES		1.912	1.668	-12,76%	3.017	3.391	12,40%	3.484	3.466	-0,52%
		914	795	-13,02%	3.303	3.095	-6,30%	96	89	-7,29%



c) Ejecuciones por órgano.

NUMERO DE EJECUTORIAS POR ÓRGANO			INGRESADAS			RESUELTAS			EN TRÁMITE AL FINAL DEL AÑO		
ÓRGANO			2022	2023	% EVOLUCIÓN	2022	2023	% EVOLUCIÓN	2022	2023	% EVOLUCIÓN
JDO. DE 1ª. INSTAN. E INSTRUCC. Nº. 1 DE RUBÍ	Civil		221	238	7,69%	159	208	30,82%	1.290	1.339	3,80%
	Penal		0	25	2500,00%	8	23	187,50%	33	35	6,06%
JDO. DE 1ª. INSTAN. E INSTRUCC. Nº. 2 DE RUBÍ	Civil		260	185	-28,85%	260	85	-67,31%	1.015	1.119	10,25%
	Penal		26	12	-53,85%	38	21	-44,74%	44	35	-20,45%
JDO. DE 1ª. INSTAN. E INSTRUCC. Nº. 3 DE RUBÍ	Civil		256	252	-1,56%	156	191	22,44%	1.107	1.168	5,51%
	Penal		52	34	-34,62%	50	30	-40,00%	37	41	10,81%
JDO. DE 1ª. INSTAN. E INSTRUCC. Nº. 4 DE RUBÍ	Civil		200	273	36,50%	453	150	-66,89%	1.202	1.328	10,48%
	Penal		63	33	-47,62%	31	29	-6,45%	54	58	7,41%
JDO. DE 1ª. INSTAN. E INSTRUCC. Nº. 5 DE RUBÍ	Civil		276	216	-21,74%	194	276	42,27%	1.191	1.137	-4,53%
	Penal		42	47	11,90%	65	75	15,38%	64	36	-43,75%
JDO. DE 1ª. INSTAN. E INSTRUCC. Nº. 6 DE RUBÍ	Civil		262	249	-4,96%	195	168	-13,85%	866	972	12,24%
	Penal		38	35	-7,89%	27	26	-3,70%	55	64	16,36%
JDO. DE 1ª. INSTAN. E INSTRUCC. Nº. 7 DE RUBÍ	Civil		272	227	-16,54%	289	246	-14,88%	1.040	1.057	1,63%
	Penal		53	42	-20,75%	52	35	-32,69%	65	72	10,77%
JDO. DE 1ª. INSTAN. E INSTRUCC. Nº. 8 DE RUBÍ	Civil		228	286	25,44%	177	225	27,12%	794	878	10,58%
	Penal		16	23	43,75%	15	14	-6,67%	62	71	14,52%
TOTALES			1.975	1.926	-2,48%	1.883	1.549	-17,74%	8.505	8.998	5,80%
			290	251	-13,45%	286	253	-11,54%	414	412	-0,48%

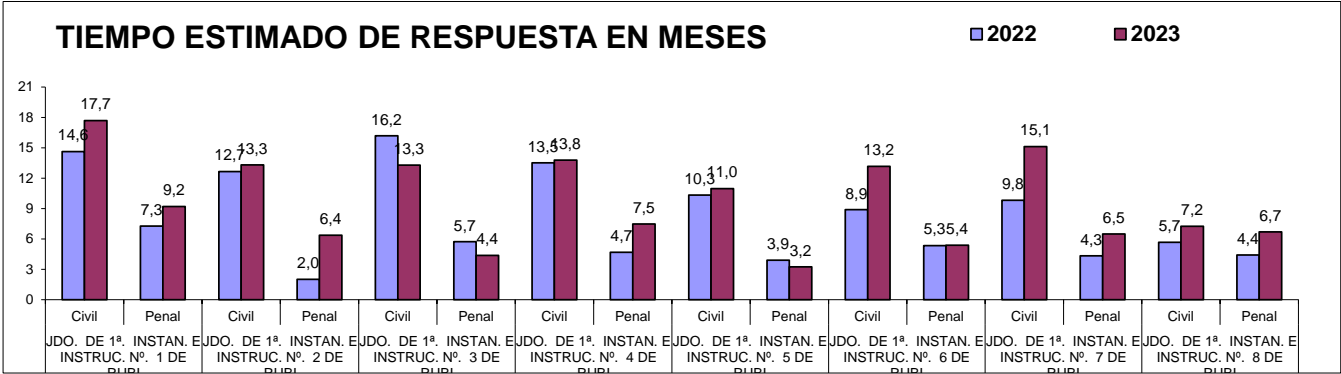


d) Carga de trabajo en relación a los nuevos módulos publicados en el BOE el 29/12/2018

ASUNTOS COMPUTABLES PARA EL MÓDULO		ASUNTOS INGRESADOS 2023 (MÓDULO)	MÓDULO DE INGRESO PUBLICADOS EN EL BOE EL 29/12/2018	% RESPECTO AL MÓDULO DE INGRESO
ÓRGANO				
JDO. DE 1ª. INSTAN. E INSTRUCC. Nº. 1 DE RUBI	Civil	1.441	680	111,91%
	Penal	609	1.000	-39,10%
JDO. DE 1ª. INSTAN. E INSTRUCC. Nº. 2 DE RUBI	Civil	1.468	680	115,88%
	Penal	744	1.000	-25,60%
JDO. DE 1ª. INSTAN. E INSTRUCC. Nº. 3 DE RUBI	Civil	1.467	680	115,74%
	Penal	753	1.000	-24,70%
JDO. DE 1ª. INSTAN. E INSTRUCC. Nº. 4 DE RUBI	Civil	1.633	680	140,15%
	Penal	743	1.000	-25,70%
JDO. DE 1ª. INSTAN. E INSTRUCC. Nº. 5 DE RUBI	Civil	1.080	680	58,82%
	Penal	1.317	1.000	31,70%
JDO. DE 1ª. INSTAN. E INSTRUCC. Nº. 6 DE RUBI	Civil	1.492	680	119,41%
	Penal	825	1.000	-17,50%
JDO. DE 1ª. INSTAN. E INSTRUCC. Nº. 7 DE RUBI	Civil	1.421	680	108,97%
	Penal	746	1.000	-25,40%
JDO. DE 1ª. INSTAN. E INSTRUCC. Nº. 8 DE RUBI	Civil	1.542	680	126,76%
	Penal	592	1.000	-40,80%

e) Tiempo estimado de respuesta en los órganos judiciales (calculado en meses).

TIEMPO ESTIMADO DE RESPUESTA EN LOS ÓRGANOS JUDICIALES (EN MESES)			
ÓRGANO		2022	2023
JDO. DE 1ª. INSTAN. E INSTRUCC. Nº. 1 DE RUBI	Civil	14,6	17,7
	Penal	7,3	9,2
JDO. DE 1ª. INSTAN. E INSTRUCC. Nº. 2 DE RUBI	Civil	12,7	13,3
	Penal	2,0	6,4
JDO. DE 1ª. INSTAN. E INSTRUCC. Nº. 3 DE RUBI	Civil	16,2	13,3
	Penal	5,7	4,4
JDO. DE 1ª. INSTAN. E INSTRUCC. Nº. 4 DE RUBI	Civil	13,5	13,8
	Penal	4,7	7,5
JDO. DE 1ª. INSTAN. E INSTRUCC. Nº. 5 DE RUBI	Civil	10,3	11,0
	Penal	3,9	3,2
JDO. DE 1ª. INSTAN. E INSTRUCC. Nº. 6 DE RUBI	Civil	8,9	13,2
	Penal	5,3	5,4
JDO. DE 1ª. INSTAN. E INSTRUCC. Nº. 7 DE RUBI	Civil	9,8	15,1
	Penal	4,3	6,5
JDO. DE 1ª. INSTAN. E INSTRUCC. Nº. 8 DE RUBI	Civil	5,7	7,2
	Penal	4,4	6,7



B) ASUNTOS DE VIOLENCIA DOMÉSTICA

a) Asuntos por órgano.

NUMERO ASUNTOS POR ÓRGANO		INGRESADOS			RESUELTOS			EN TRAMITE AL FINAL DEL AÑO		
ÓRGANO		2022	2023	% EVOLUCIÓN	2022	2023	% EVOLUCIÓN	2022	2023	% EVOLUCIÓN
JDO. DE 1ª. INSTAN. E INSTRUCC. Nº. 5 DE RUBI	Civil	73	103	41,10%	62	77	24,19%	57	83	45,61%
	Penal	473	509	7,61%	462	605	30,95%	149	53	-64,43%

b) Resoluciones dictadas por órgano.

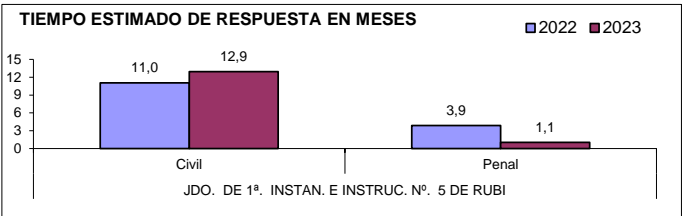
NUMERO DE RESOLUCIONES DICTADAS POR ÓRGANO		SENTENCIAS			AUTOS			DECRETOS		
ÓRGANO		2022	2023	% EVOLUCIÓN	2022	2023	% EVOLUCIÓN	2022	2023	% EVOLUCIÓN
JDO. DE 1ª. INSTAN. E INSTRUCC. Nº. 5 DE RUBI	Civil	14	23	64,29%	23	38	65,22%	11	15	36,36%
	Penal	39	42	7,69%	244	373	52,87%	2	3	50,00%

c) Ejecuciones por órgano.

NUMERO DE EJECUTORIAS POR ÓRGANO		INGRESADAS			RESUELTAS			EN TRÁMITE AL FINAL DEL AÑO		
ÓRGANO		2022	2023	% EVOLUCIÓN	2022	2023	% EVOLUCIÓN	2022	2023	% EVOLUCIÓN
JDO. DE 1ª. INSTAN. E INSTRUCC. Nº. 5 DE RUBI	Civil	31	16	-48,39%	14	6	-57,14%	86	96	11,63%
	Penal	5	2	-60,00%	9	8	-11,11%	8	2	-75,00%

d) Tiempo estimado de respuesta en los órganos judiciales (calculado en meses).

TIEMPO ESTIMADO DE RESPUESTA EN LOS ÓRGANOS JUDICIALES (EN MESES)			
ÓRGANO		2022	2023
JDO. DE 1ª. INSTAN. E INSTRUCC. Nº. 5 DE RUBI	Civil	11,0	12,9
	Penal	3,9	1,1

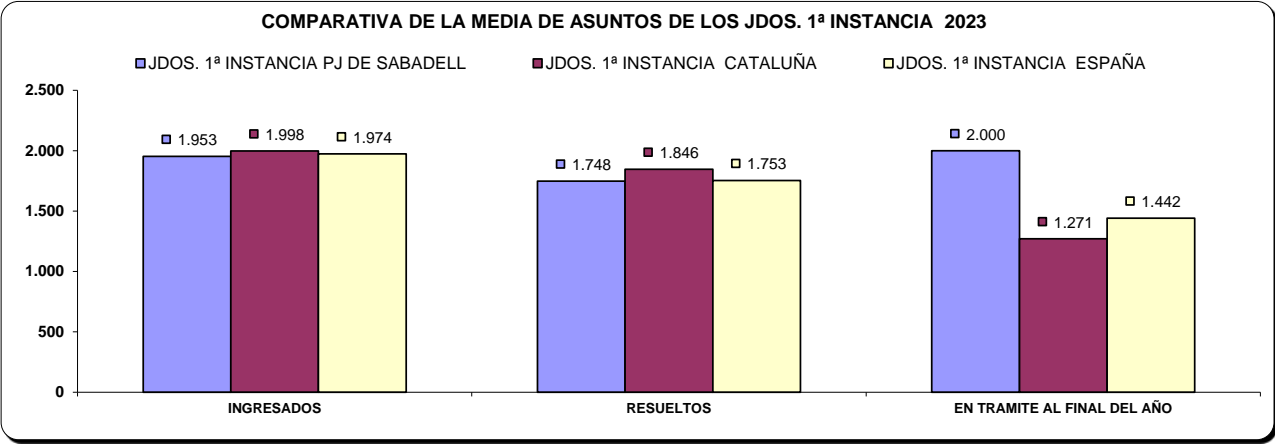


PARTIDO JUDICIAL DE SABADELL

1) JUZGADOS PRIMERA INSTANCIA

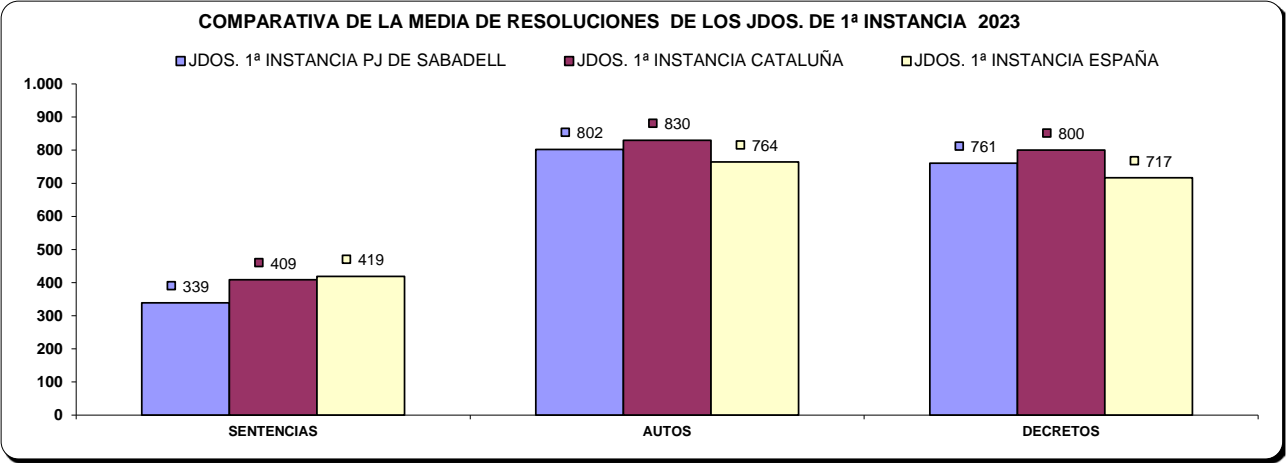
A) ASUNTOS POR ÓRGANO

NUMERO ASUNTOS POR ÓRGANO	INGRESADOS			RESUELTOS			EN TRAMITE AL FINAL DEL AÑO		
	2022	2023	% EVOLUCIÓN	2022	2023	% EVOLUCIÓN	2022	2023	% EVOLUCIÓN
JDO. DE 1ª. INSTAN. Nº. 1 DE SABADELL	1.856	1.941	4,58%	1.673	1.729	3,35%	1.649	1.861	12,86%
JDO. DE 1ª. INSTAN. Nº. 2 DE SABADELL	1.761	2.379	35,09%	1.447	2.518	74,02%	2.287	1.468	-35,81%
JDO. DE 1ª. INSTAN. Nº. 3 DE SABADELL	1.692	1.954	15,48%	1.383	1.855	34,13%	3.324	3.423	2,98%
JDO. DE 1ª. INSTAN. Nº. 4 DE SABADELL	1.450	1.553	7,10%	1.434	1.294	-9,76%	1.231	1.490	21,04%
JDO. DE 1ª. INSTAN. Nº. 5 DE SABADELL	1.772	1.970	11,17%	1.529	1.149	-24,85%	1.327	2.148	61,87%
JDO. DE 1ª. INSTAN. Nº. 6 DE SABADELL	2.091	1.913	-8,51%	1.679	1.747	4,05%	2.041	2.207	8,13%
JDO. DE 1ª. INSTAN. Nº. 7 DE SABADELL	2.041	2.094	2,60%	2.054	1.922	-6,43%	1.817	2.027	11,56%
JDO. DE 1ª. INSTAN. Nº. 10 DE SABADELL	2.417	1.816	-24,87%	2.151	1.767	-17,85%	1.326	1.375	3,70%
TOTALES	15.080	15.620	3,58%	13.350	13.981	4,73%	15.002	15.999	6,65%



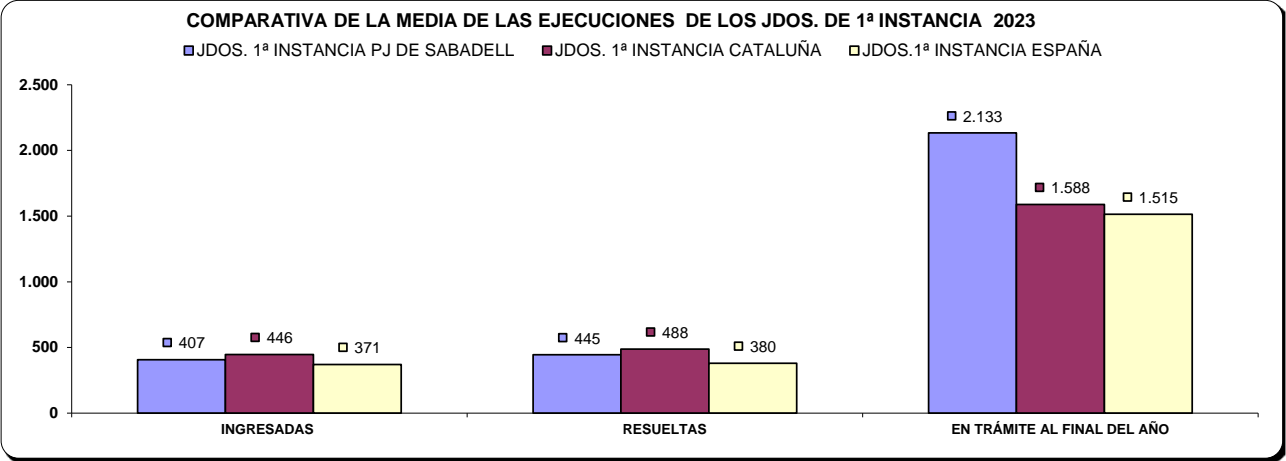
B) RESOLUCIONES DICTADAS POR ÓRGANO

NUMERO DE RESOLUCIONES DICTADAS POR ÓRGANO	SENTENCIAS			AUTOS			DECRETOS		
	2022	2023	% EVOLUCIÓN	2022	2023	% EVOLUCIÓN	2022	2023	% EVOLUCIÓN
JDO. DE 1ª. INSTAN. Nº. 1 DE SABADELL	262	267	1,91%	931	1.124	20,73%	616	500	-18,83%
JDO. DE 1ª. INSTAN. Nº. 2 DE SABADELL	351	468	33,33%	536	1.246	132,46%	698	907	29,94%
JDO. DE 1ª. INSTAN. Nº. 3 DE SABADELL	329	489	48,63%	427	562	31,62%	735	975	32,65%
JDO. DE 1ª. INSTAN. Nº. 4 DE SABADELL	312	286	-8,33%	700	572	-18,29%	752	636	-15,43%
JDO. DE 1ª. INSTAN. Nº. 5 DE SABADELL	269	182	-32,34%	556	548	-1,44%	864	605	-29,98%
JDO. DE 1ª. INSTAN. Nº. 6 DE SABADELL	381	371	-2,62%	627	626	-0,16%	882	1.018	15,42%
JDO. DE 1ª. INSTAN. Nº. 7 DE SABADELL	338	346	2,37%	1.040	860	-17,31%	895	781	-12,74%
JDO. DE 1ª. INSTAN. Nº. 10 DE SABADELL	304	305	0,33%	1.263	881	-30,25%	634	663	4,57%
TOTALES	2.546	2.714	6,60%	6.080	6.419	5,58%	6.076	6.085	0,15%



C) EJECUCIONES POR ÓRGANO

NUMERO DE EJECUTORIAS POR ÓRGANO	INGRESADAS			RESUELTAS			EN TRÁMITE AL FINAL DEL AÑO		
	2022	2023	% EVOLUCIÓN	2022	2023	% EVOLUCIÓN	2022	2023	% EVOLUCIÓN
JDO. DE 1ª. INSTAN. Nº. 1 DE SABADELL	294	319	8,50%	196	709	261,73%	2.170	1.802	-16,96%
JDO. DE 1ª. INSTAN. Nº. 2 DE SABADELL	300	522	74,00%	228	474	107,89%	2.566	2.474	-3,59%
JDO. DE 1ª. INSTAN. Nº. 3 DE SABADELL	325	428	31,69%	562	192	-65,84%	2.943	3.188	8,32%
JDO. DE 1ª. INSTAN. Nº. 4 DE SABADELL	349	277	-20,63%	429	657	53,15%	1.912	1.662	-13,08%
JDO. DE 1ª. INSTAN. Nº. 5 DE SABADELL	414	320	-22,71%	820	343	-58,17%	1.844	1.998	8,35%
JDO. DE 1ª. INSTAN. Nº. 6 DE SABADELL	1.096	559	-49,00%	234	498	112,82%	2.777	2.980	7,31%
JDO. DE 1ª. INSTAN. Nº. 7 DE SABADELL	361	434	20,22%	245	472	92,65%	1.643	2.144	30,49%
JDO. DE 1ª. INSTAN. Nº. 10 DE SABADELL	366	400	9,29%	66	211	219,70%	618	817	32,20%
TOTALES	3.505	3.259	-7,02%	2.780	3.556	27,91%	16.473	17.065	3,59%

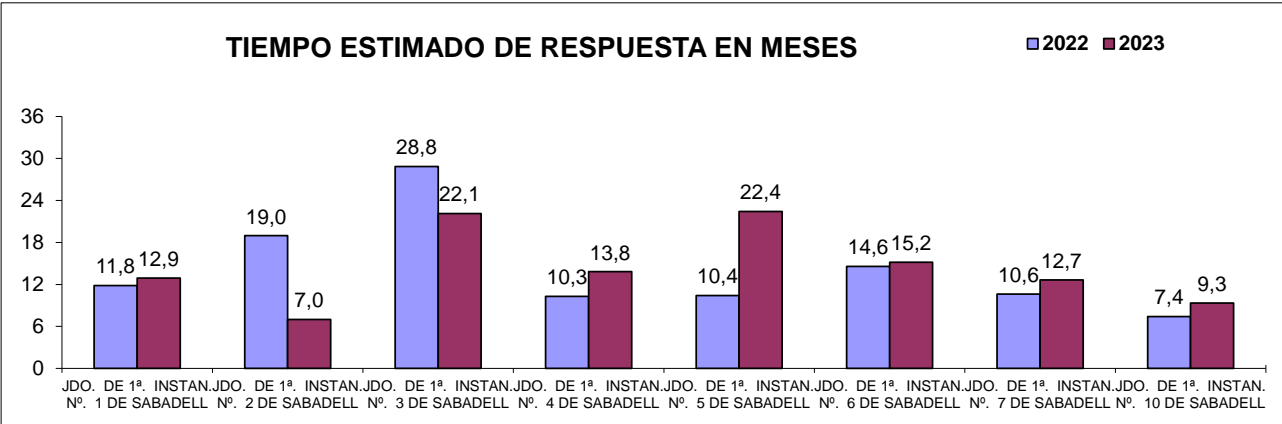


D) CARGA DE TRABAJO EN RELACIÓN A LOS NUEVOS MÓDULOS PUBLICADOS EN EL BOE EL 29/12/2018

ASUNTOS COMPUTABLES PARA EL MÓDULO	ASUNTOS INGRESADOS 2023 (MÓDULO)	MÓDULO DE INGRESO PUBLICADOS EN EL BOE EL 29/12/2018	% RESPECTO AL MÓDULO DE INGRESO
ÓRGANO			
JDO. DE 1ª. INSTAN. Nº. 1 DE SABADELL	2.290	1.200	90,83%
JDO. DE 1ª. INSTAN. Nº. 2 DE SABADELL	2.899	1.200	141,55%
JDO. DE 1ª. INSTAN. Nº. 3 DE SABADELL	2.386	1.200	98,83%
JDO. DE 1ª. INSTAN. Nº. 4 DE SABADELL	1.842	1.200	53,50%
JDO. DE 1ª. INSTAN. Nº. 5 DE SABADELL	2.306	1.200	92,17%
JDO. DE 1ª. INSTAN. Nº. 6 DE SABADELL	2.472	1.200	106,00%
JDO. DE 1ª. INSTAN. Nº. 7 DE SABADELL	2.528	1.200	110,65%
JDO. DE 1ª. INSTAN. Nº. 10 DE SABADELL	2.216	1.200	84,67%

E) TIEMPO ESTIMADO DE RESPUESTA EN LOS ÓRGANOS JUDICIALES. CALCULADO EN MESES

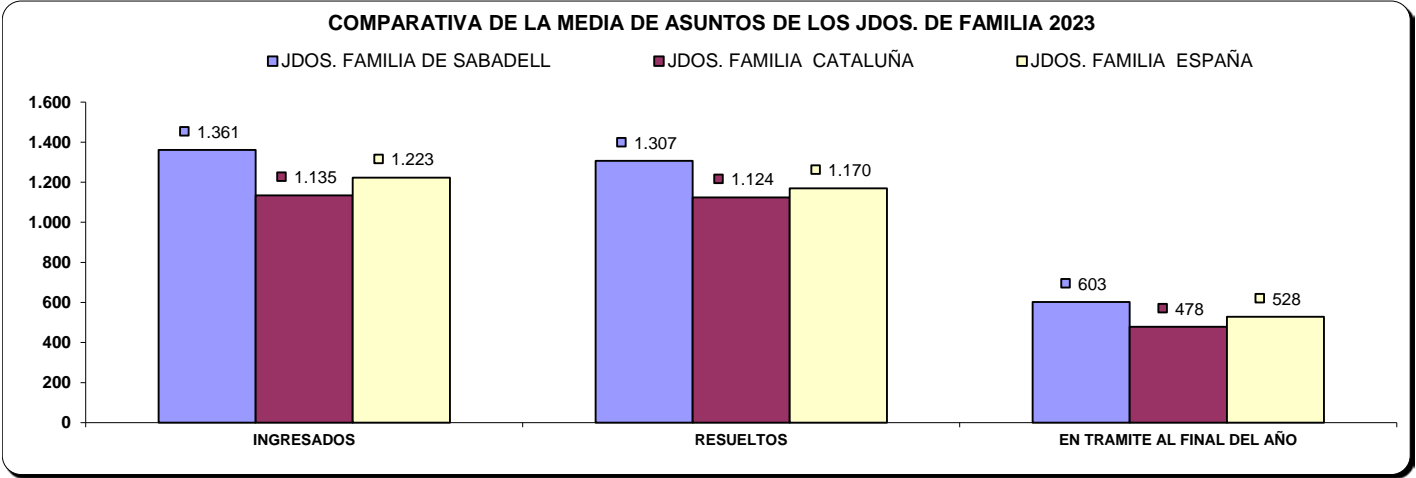
TIEMPO ESTIMADO DE RESPUESTA EN LOS ÓRGANOS JUDICIALES (EN MESES)		
ORGANO	2022	2023
JDO. DE 1ª. INSTAN. Nº. 1 DE SABADELL	11,8	12,9
JDO. DE 1ª. INSTAN. Nº. 2 DE SABADELL	19,0	7,0
JDO. DE 1ª. INSTAN. Nº. 3 DE SABADELL	28,8	22,1
JDO. DE 1ª. INSTAN. Nº. 4 DE SABADELL	10,3	13,8
JDO. DE 1ª. INSTAN. Nº. 5 DE SABADELL	10,4	22,4
JDO. DE 1ª. INSTAN. Nº. 6 DE SABADELL	14,6	15,2
JDO. DE 1ª. INSTAN. Nº. 7 DE SABADELL	10,6	12,7
JDO. DE 1ª. INSTAN. Nº. 10 DE SABADELL	7,4	9,3



2) JUZGADOS PRIMERA INSTANCIA (FAMILIA)

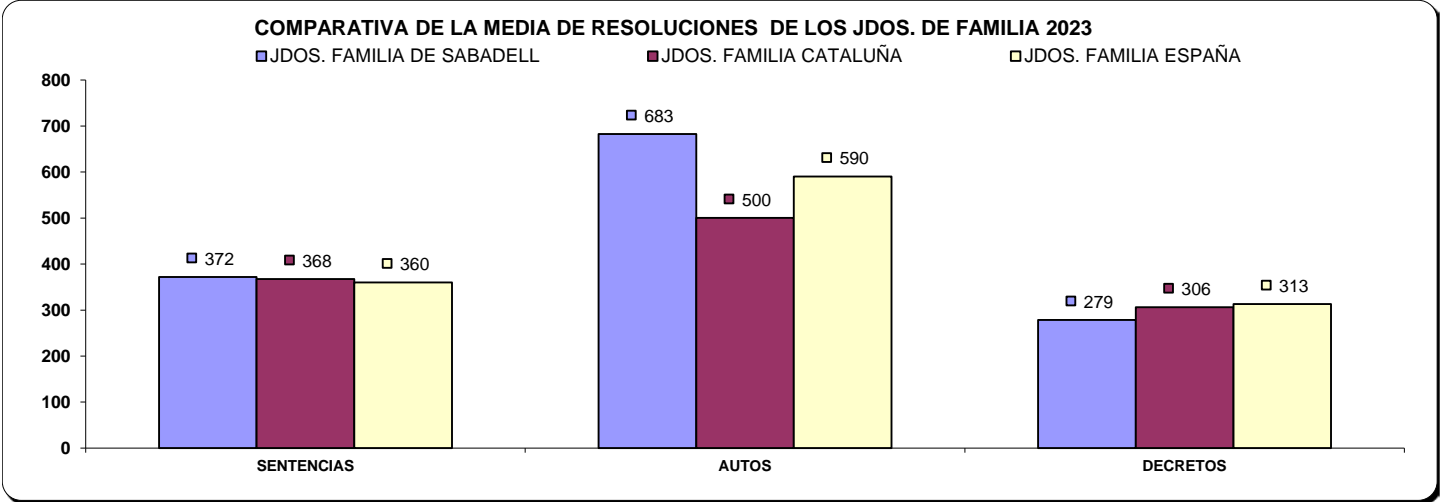
A) ASUNTOS POR ÓRGANO

NUMERO ASUNTOS POR ÓRGANO	INGRESADOS			RESUELTOS			EN TRAMITE AL FINAL DEL AÑO		
	2022	2023	% EVOLUCIÓN	2022	2023	% EVOLUCION	2022	2023	% EVOLUCIÓN
JDO. DE 1ª. INSTAN. Nº. 8 DE SABADELL	1.357	1.240	-8,62%	1.507	1.305	-13,40%	491	426	-13,24%
JDO. DE 1ª. INSTAN. Nº. 9 DE SABADELL	1.533	1.482	-3,33%	1.397	1.308	-6,37%	604	779	28,97%
TOTALES	2.890	2.722	-5,81%	2.904	2.613	-10,02%	1.095	1.205	10,05%



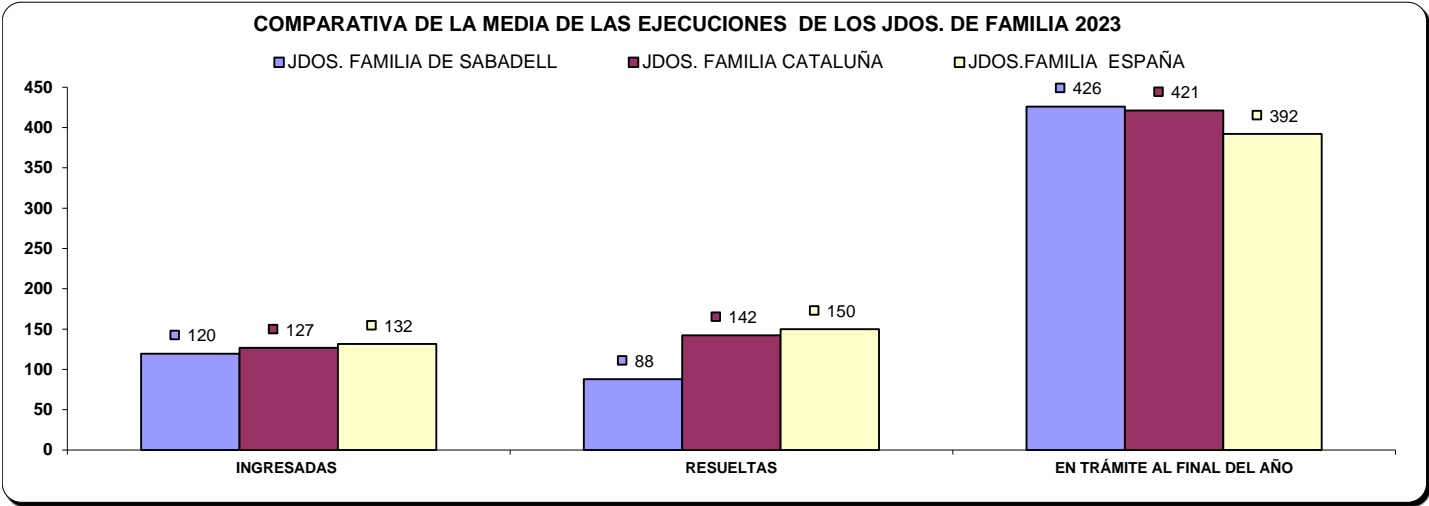
B) RESOLUCIONES DICTADAS POR ÓRGANO

NUMERO DE RESOLUCIONES DICTADAS POR ÓRGANO	SENTENCIAS			AUTOS			DECRETOS		
	2022	2023	% EVOLUCIÓN	2022	2023	% EVOLUCIÓN	2022	2023	% EVOLUCIÓN
JDO. DE 1ª. INSTAN. Nº. 8 DE SABADELL	353	367	3,97%	735	754	2,59%	495	346	-30,10%
JDO. DE 1ª. INSTAN. Nº. 9 DE SABADELL	477	377	-20,96%	614	611	-0,49%	201	211	4,98%
TOTALES	830	744	-10,36%	1.349	1.365	1,19%	696	557	-19,97%



C) EJECUCIONES POR ÓRGANO

NUMERO DE EJECUTORIAS POR ÓRGANO	INGRESADAS			RESUELTAS			EN TRÁMITE AL FINAL DEL AÑO		
	2022	2023	% EVOLUCIÓN	2022	2023	% EVOLUCIÓN	2022	2023	% EVOLUCIÓN
JDO. DE 1ª. INSTAN. Nº. 8 DE SABADELL	180	166	-7,78%	543	159	-70,72%	646	721	11,61%
JDO. DE 1ª. INSTAN. Nº. 9 DE SABADELL	47	73	55,32%	15	17	13,33%	76	131	72,37%
TOTALES	227	239	5,29%	558	176	-68,46%	722	852	18,01%

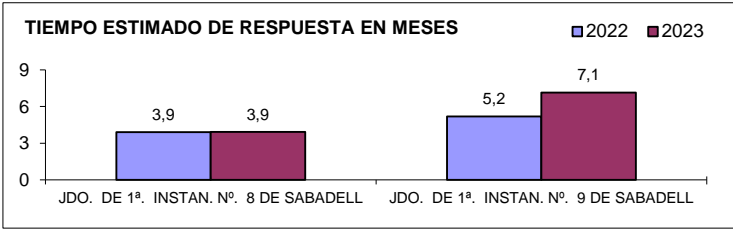


D) CARGA DE TRABAJO EN RELACIÓN A LOS NUEVOS MÓDULOS PUBLICADOS EN EL BOE EL 29/12/2018

ASUNTOS COMPUTABLES PARA EL MÓDULO	ASUNTOS INGRESADOS 2023 (MÓDULO)	MÓDULO DE INGRESO PUBLICADOS EN EL BOE EL 29/12/2018	% RESPECTO AL MÓDULO DE INGRESO
ÓRGANO			
JDO. DE 1ª. INSTAN. Nº. 8 DE SABADELL	1.214	1.323	-8,23%
JDO. DE 1ª. INSTAN. Nº. 9 DE SABADELL	1.382	1.323	4,49%

E) TIEMPO ESTIMADO DE RESPUESTA EN LOS ÓRGANOS JUDICIALES. CALCULADO EN MESES

TIEMPO ESTIMADO DE RESPUESTA EN LOS ÓRGANOS JUDICIALES (EN MESES)		
ORGANO	2022	2023
JDO. DE 1ª. INSTAN. Nº. 8 DE SABADELL	3,9	3,9
JDO. DE 1ª. INSTAN. Nº. 9 DE SABADELL	5,2	7,1

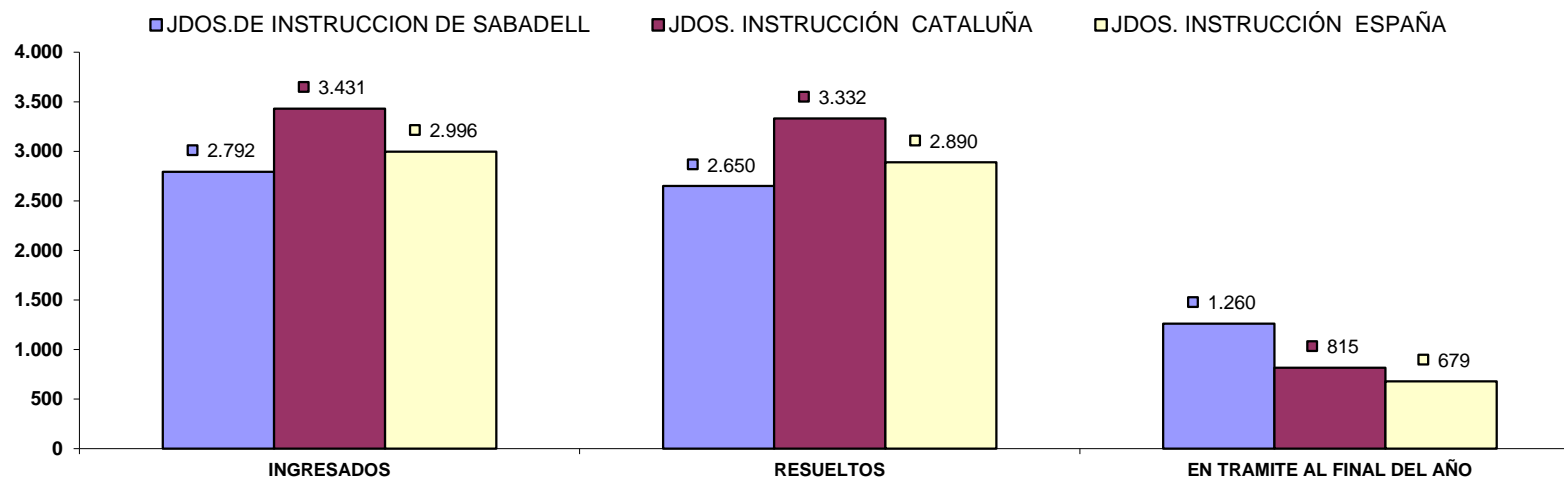


3) JUZGADOS DE INSTRUCCION

A) ASUNTOS POR ÓRGANO

NUMERO ASUNTOS POR ÓRGANO	INGRESADOS			RESUELTOS			EN TRAMITE AL FINAL DEL AÑO		
ORGANO	2022	2023	% EVOLUCIÓN	2022	2023	% EVOLUCIÓN	2022	2023	% EVOLUCIÓN
JDO. DE INSTRUCC. Nº. 1 DE SABADELL	2.630	2.574	-2,13%	2.266	2.264	-0,09%	1.613	1.923	19,22%
JDO. DE INSTRUCC. Nº. 2 DE SABADELL	2.312	2.898	25,35%	2.195	2.768	26,10%	1.070	1.200	12,15%
JDO. DE INSTRUCC. Nº. 3 DE SABADELL	2.716	2.961	9,02%	2.660	2.749	3,35%	866	1.078	24,48%
JDO. DE INSTRUCC. Nº. 4 DE SABADELL	2.828	3.004	6,22%	2.651	2.961	11,69%	916	754	-17,69%
JDO. DE INSTRUCC. Nº. 5 DE SABADELL	2.635	2.525	-4,17%	2.249	2.506	11,43%	1.322	1.344	1,66%
TOTALES	13.121	13.962	6,41%	12.021	13.248	10,21%	5.787	6.299	8,85%

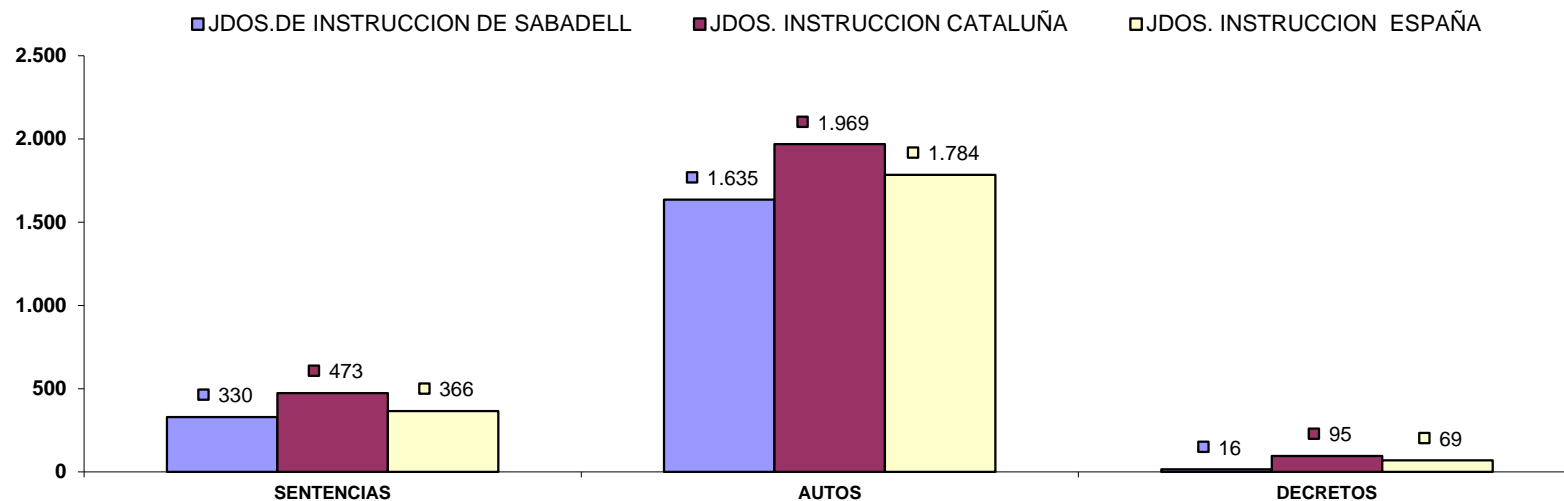
COMPARATIVA DE LA MEDIA DE ASUNTOS DE LOS JDOS. INSTRUCCIÓN 2023



B) RESOLUCIONES DICTADAS POR ÓRGANO

NUMERO DE RESOLUCIONES DICTADAS POR ÓRGANO	SENTENCIAS			AUTOS			DECRETOS		
ÓRGANO	2022	2023	% EVOLUCIÓN	2022	2023	% EVOLUCIÓN	2022	2023	% EVOLUCIÓN
JDO. DE INSTRUCC. Nº. 1 DE SABADELL	314	319	1,59%	1.437	1.608	11,90%	2	0	-100,00%
JDO. DE INSTRUCC. Nº. 2 DE SABADELL	364	313	-14,01%	1.419	1.777	25,23%	0	0	0,00%
JDO. DE INSTRUCC. Nº. 3 DE SABADELL	373	355	-4,83%	1.292	1.487	15,09%	53	60	13,21%
JDO. DE INSTRUCC. Nº. 4 DE SABADELL	318	368	15,72%	1.605	1.608	0,19%	46	0	-100,00%
JDO. DE INSTRUCC. Nº. 5 DE SABADELL	347	293	-15,56%	1.326	1.695	27,83%	47	21	-55,32%
TOTALES	1.716	1.648	-3,96%	7.079	8.175	15,48%	148	81	-45,27%

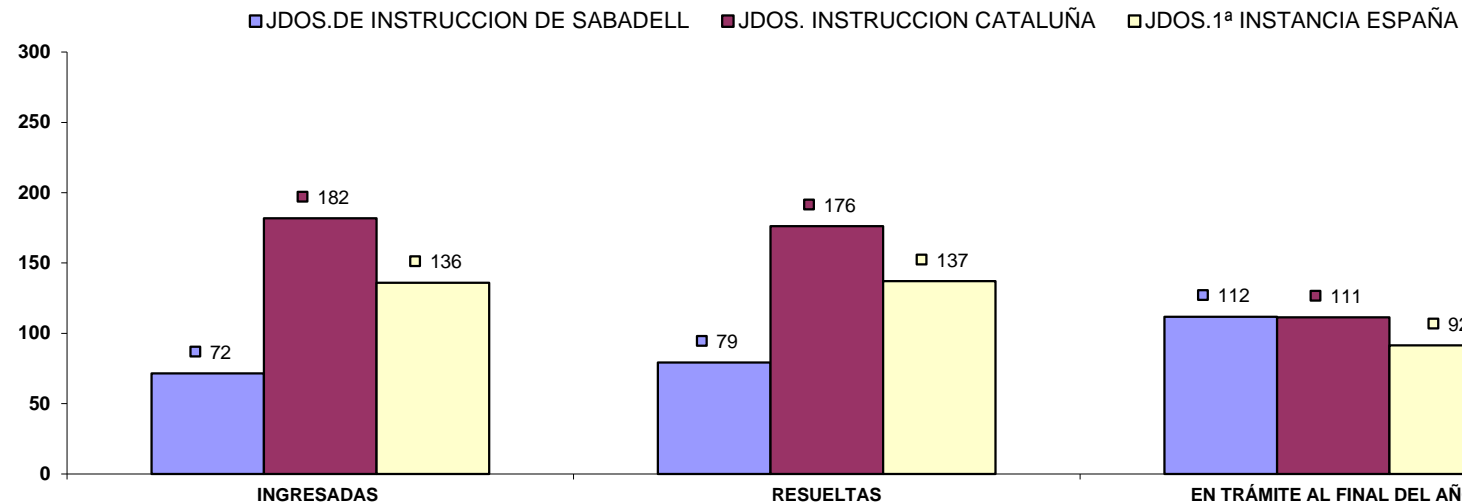
COMPARATIVA DE LA MEDIA DE RESOLUCIONES DE LOS JDOS. DE INSTRUCCION 2023



C) EJECUCIONES POR ÓRGANO

NUMERO DE EJECUTORIAS POR ÓRGANO	INGRESADAS			RESUELTAS			EN TRÁMITE AL FINAL DEL AÑO		
ÓRGANO	2022	2023	% EVOLUCIÓN	2022	2023	% EVOLUCIÓN	2022	2023	% EVOLUCIÓN
JDO. DE INSTRUCC. Nº. 1 DE SABADELL	66	43	-34,85%	22	15	-31,82%	127	155	22,05%
JDO. DE INSTRUCC. Nº. 2 DE SABADELL	73	58	-20,55%	49	65	32,65%	77	70	-9,09%
JDO. DE INSTRUCC. Nº. 3 DE SABADELL	129	98	-24,03%	89	125	40,45%	128	101	-21,09%
JDO. DE INSTRUCC. Nº. 4 DE SABADELL	88	98	11,36%	67	131	95,52%	90	57	-36,67%
JDO. DE INSTRUCC. Nº. 5 DE SABADELL	83	61	-26,51%	66	60	-9,09%	175	176	0,57%
TOTALES	439	358	-18,45%	293	396	35,15%	597	559	-6,37%

COMPARATIVA DE LA MEDIA DE LAS EJECUCIONES DE LOS JDOS. DE INSTRUCCION 2023

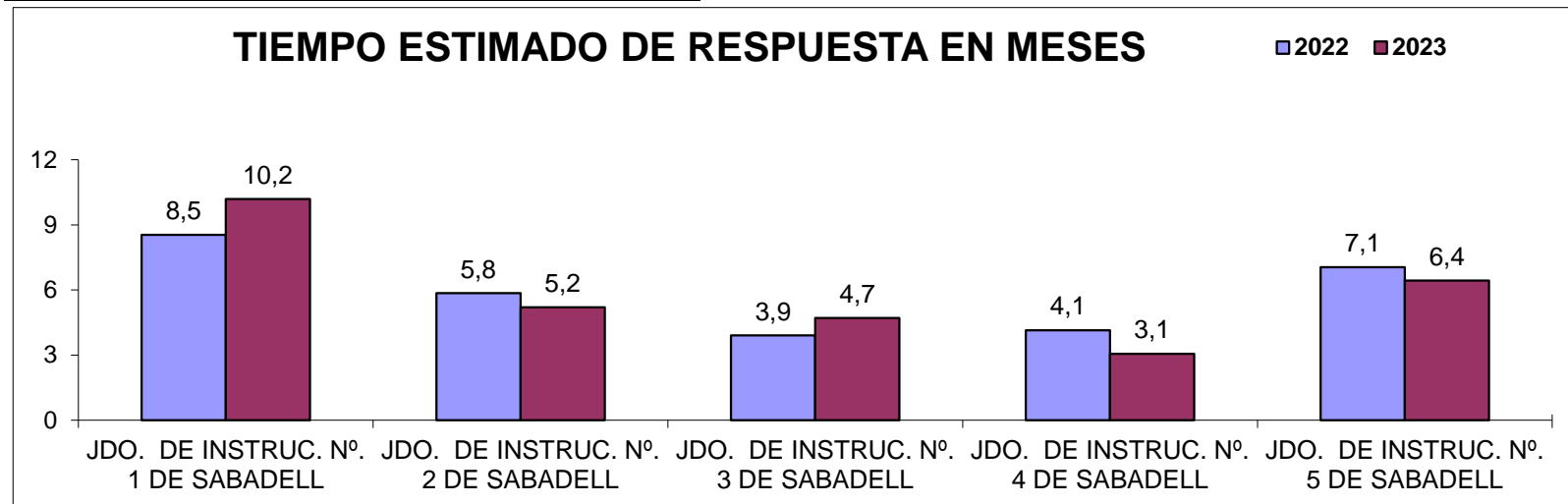


D) CARGA DE TRABAJO EN RELACIÓN A LOS NUEVOS MÓDULOS PUBLICADOS EN EL BOE EL 29/12/2018

ASUNTOS COMPUTABLES PARA EL MÓDULO	ASUNTOS REGISTRO GENERAL 2023 (MÓDULO)	MÓDULO DE INGRESO PUBLICADOS EN EL BOE EL 29/12/2018	% RESPECTO AL MÓDULO DE INGRESO
ÓRGANO			
JDO. DE INSTRUC. Nº. 1 DE SABADELL	2.546	3.300	-22,85%
JDO. DE INSTRUC. Nº. 2 DE SABADELL	2.877	3.300	-12,83%
JDO. DE INSTRUC. Nº. 3 DE SABADELL	2.935	3.300	-11,06%
JDO. DE INSTRUC. Nº. 4 DE SABADELL	2.935	3.300	-11,06%
JDO. DE INSTRUC. Nº. 5 DE SABADELL	2.501	3.300	-24,21%

E) TIEMPO ESTIMADO DE RESPUESTA EN LOS ÓRGANOS JUDICIALES. CALCULADO EN MESES

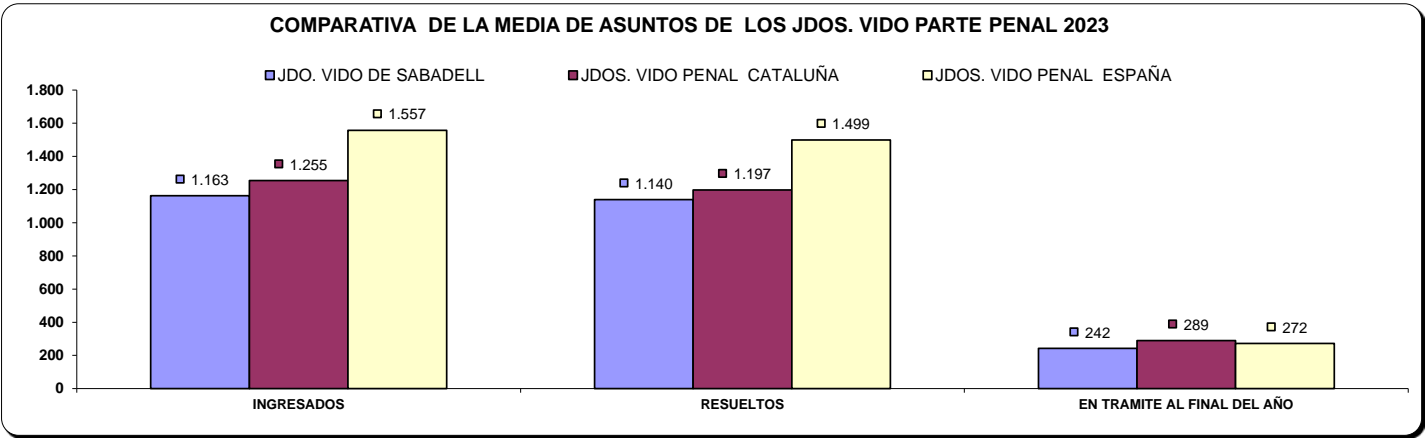
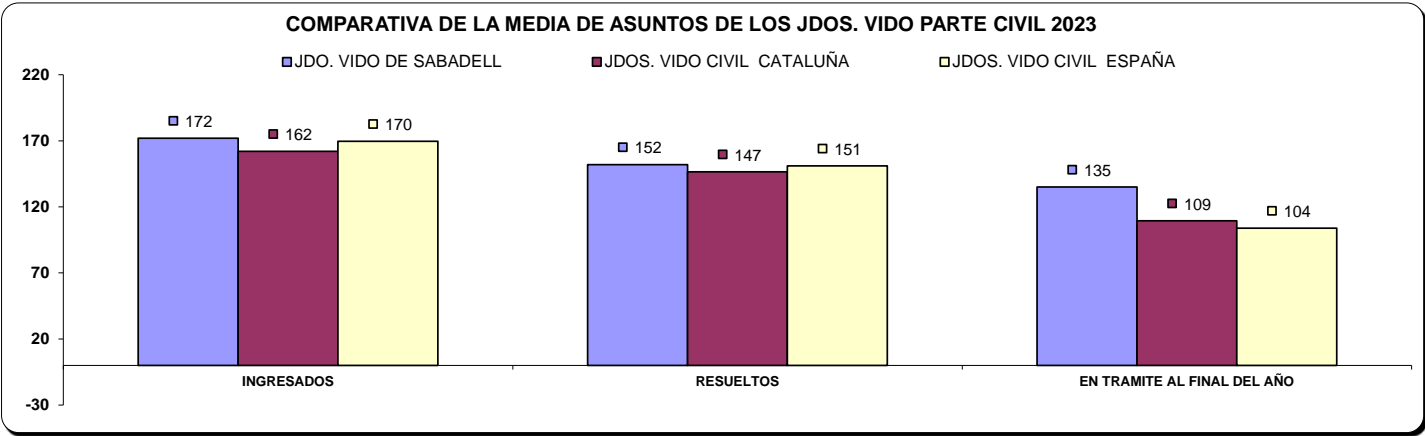
TIEMPO ESTIMADO DE RESPUESTA EN LOS ÓRGANOS JUDICIALES (EN MESES)		
ÓRGANO	2022	2023
JDO. DE INSTRUCC. Nº. 1 DE SABADELL	8,5	10,2
JDO. DE INSTRUCC. Nº. 2 DE SABADELL	5,8	5,2
JDO. DE INSTRUCC. Nº. 3 DE SABADELL	3,9	4,7
JDO. DE INSTRUCC. Nº. 4 DE SABADELL	4,1	3,1
JDO. DE INSTRUCC. Nº. 5 DE SABADELL	7,1	6,4



4) JUZGADO DE VIOLENCIA CONTRA LA MUJER

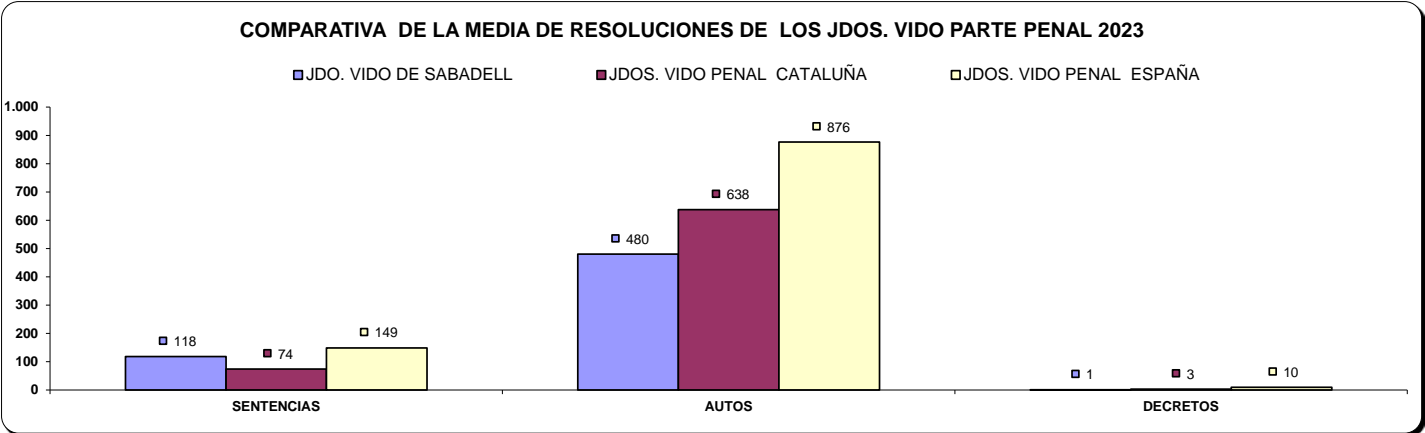
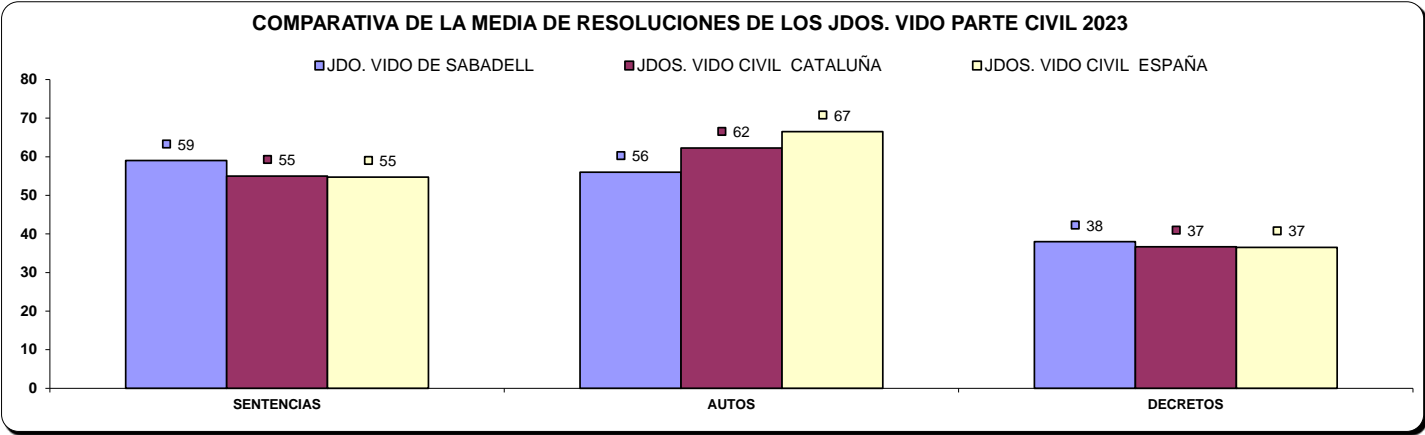
A) ASUNTOS POR ÓRGANO

NUMERO ASUNTOS POR ÓRGANO		INGRESADOS			RESUELTOS			EN TRAMITE AL FINAL DEL AÑO		
ORGANO		2022	2023	% EVOLUCIÓN	2022	2023	% EVOLUCIÓN	2022	2023	% EVOLUCIÓN
JDO. DE VIOLENCIA SOBRE LA MUJER Nº. 1 DE SABADELL	Civil	198	172	-13,13%	202	152	-24,75%	115	135	17,39%
	Penal	1.174	1.163	-0,94%	1.178	1.140	-3,23%	219	242	10,50%



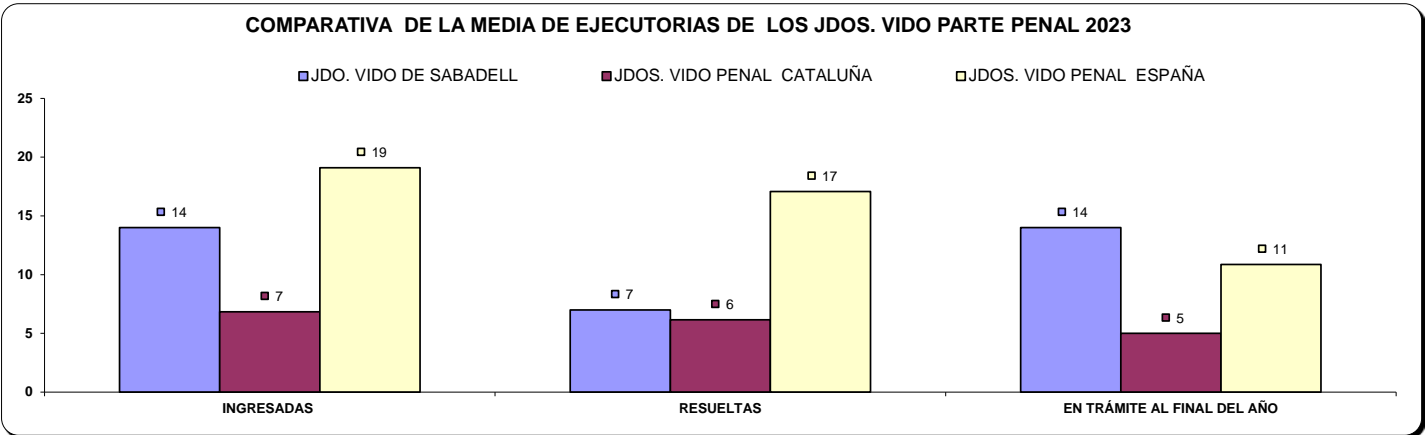
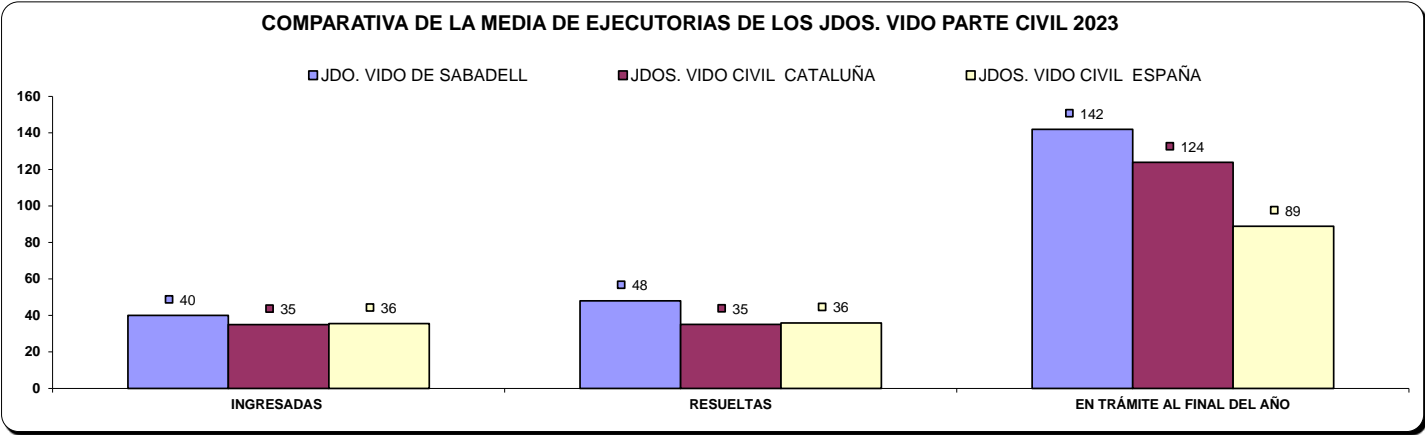
B) RESOLUCIONES DICTADAS POR ÓRGANO

NUMERO DE RESOLUCIONES DICTADAS POR ÓRGANO		SENTENCIAS			AUTOS			DECRETOS		
ÓRGANO		2022	2023	% EVOLUCIÓN	2022	2023	% EVOLUCIÓN	2022	2023	% EVOLUCIÓN
JDO. DE VIOLENCIA SOBRE LA MUJER Nº. 1 DE SABADELL	Civil	62	59	-4,84%	53	56	5,66%	48	38	-20,83%
	Penal	74	118	59,46%	490	480	-2,04%	0	1	100,00%



C) EJECUCIONES POR ÓRGANO

NUMERO DE EJECUTORIAS POR ÓRGANO		INGRESADAS			RESUELTAS			EN TRÁMITE AL FINAL DEL AÑO		
ÓRGANO		2022	2023	% EVOLUCIÓN	2022	2023	% EVOLUCIÓN	2022	2023	% EVOLUCIÓN
JDO. DE VIOLENCIA SOBRE LA MUJER Nº. 1 DE SABADELL	Civil	53	40	-24,53%	39	48	23,08%	148	142	-4,05%
	Penal	11	14	27,27%	5	7	40,00%	7	14	100,00%

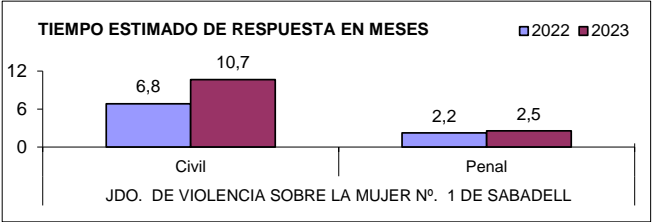


D) CARGA DE TRABAJO EN RELACIÓN A LOS NUEVOS MÓDULOS PUBLICADOS EN EL BOE EL 29/12/2018

ASUNTOS COMPUTABLES PARA EL MÓDULO	ASUNTOS REGISTRO GENERAL 2023 (MÓDULO)	MÓDULO DE INGRESO PUBLICADOS EN EL BOE EL 29/12/2018	% RESPECTO AL MÓDULO DE INGRESO
ÓRGANO			
JDO. DE VIOLENCIA SOBRE LA MUJER Nº. 1 DE SABADELL	1.272	1.600	-20,50%

E) TIEMPO ESTIMADO DE RESPUESTA EN LOS ÓRGANOS JUDICIALES. CALCULADO EN MESES

TIEMPO ESTIMADO DE RESPUESTA EN LOS ÓRGANOS JUDICIALES (EN MESES)			
ÓRGANO		2022	2023
JDO. DE VIOLENCIA SOBRE LA MUJER Nº. 1 DE SABADELL	Civil	6,8	10,7
	Penal	2,2	2,5

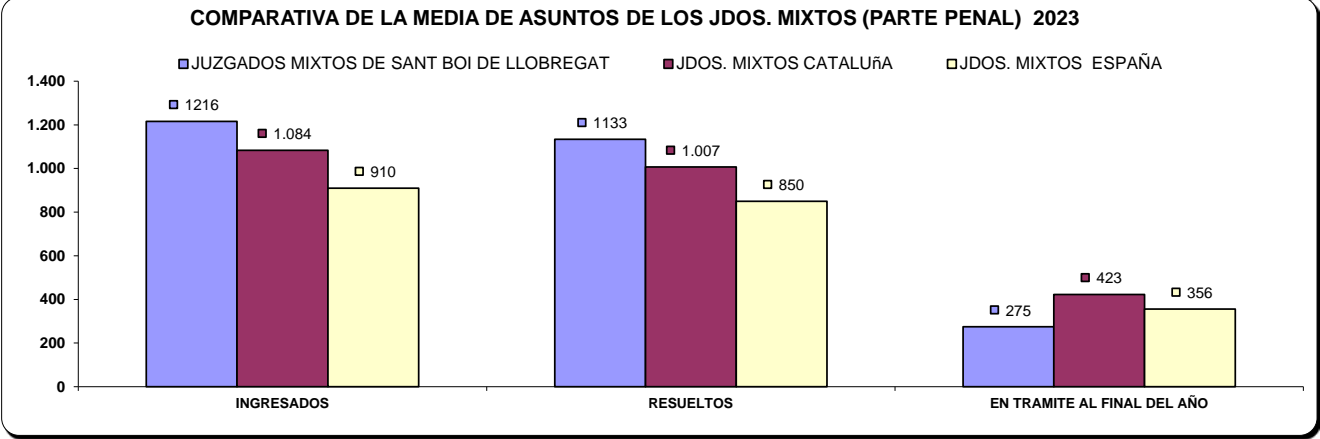
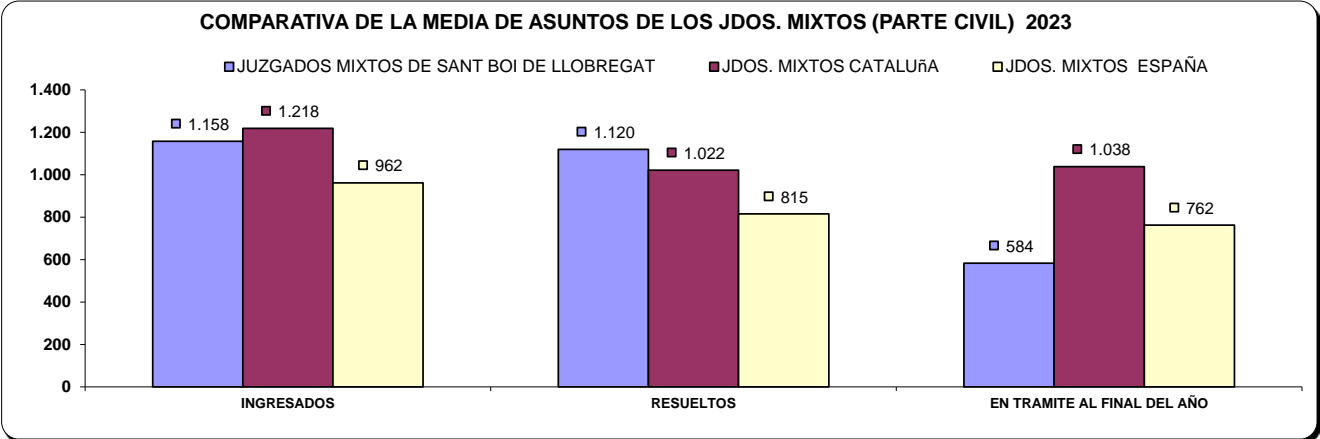


ÓRGANOS DEL PARTIDO JUDICIAL DE SANT BOI DE LLOBREGAT

A) JUZGADOS MIXTOS

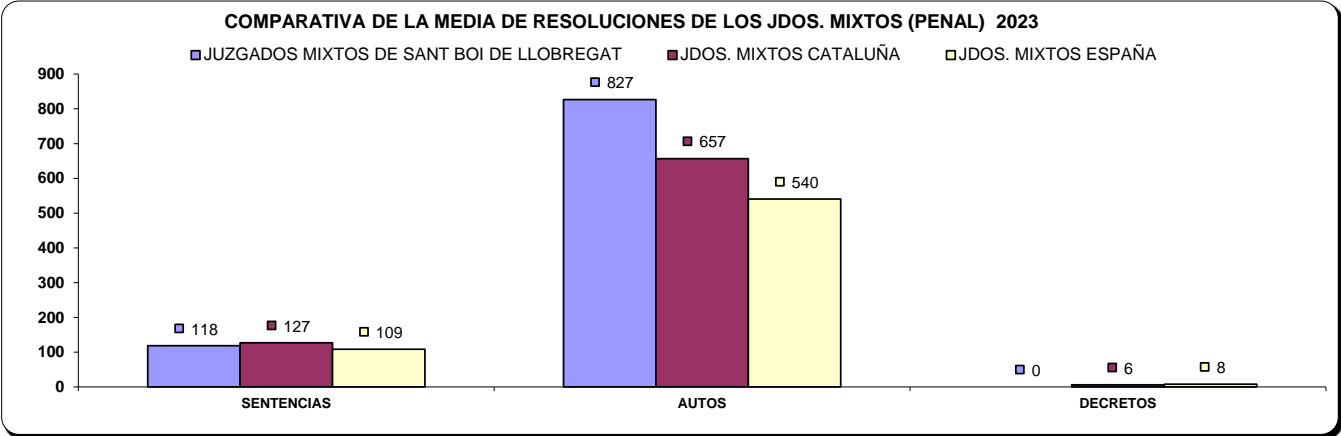
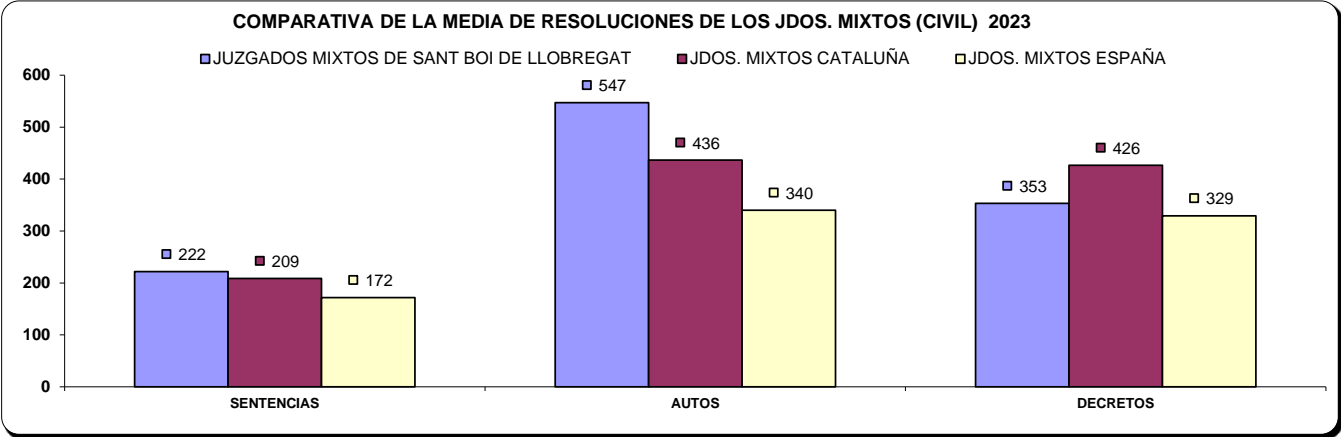
a) Asuntos por órgano.

NUMERO ASUNTOS POR ÓRGANO		INGRESADOS			RESUELTOS			EN TRAMITE AL FINAL DEL AÑO		
ÓRGANO		2022	2023	% EVOLUCIÓN	2022	2023	% EVOLUCIÓN	2022	2023	% EVOLUCIÓN
JDO. DE 1ª. INSTAN. E INSTRUCC. Nº. 1 DE SANT BOI DE LLOBREGAT	Civil	1.184	1.206	1,86%	1.122	1.135	1,16%	470	541	15,11%
	Penal	1.026	1.272	23,98%	1.009	1.172	16,15%	178	278	56,18%
JDO. DE 1ª. INSTAN. E INSTRUCC. Nº. 2 DE SANT BOI DE LLOBREGAT	Civil	1.198	1.265	5,59%	1.118	1.132	1,25%	554	687	24,01%
	Penal	1.217	1.166	-4,19%	1.202	1.065	-11,40%	117	218	86,32%
JDO. DE 1ª. INSTAN. E INSTRUCC. Nº. 3 DE SANT BOI DE LLOBREGAT	Civil	820	816	-0,49%	840	906	7,86%	414	324	-21,74%
	Penal	1.321	1.274	-3,56%	1.257	1.199	-4,61%	195	270	38,46%
JDO. DE 1ª. INSTAN. E INSTRUCC. Nº. 4 DE SANT BOI DE LLOBREGAT	Civil	1.132	1.221	7,86%	1.106	1.080	-2,35%	490	629	28,37%
	Penal	1.231	1.188	-3,49%	1.157	1.178	1,82%	244	254	4,10%
JDO. DE 1ª. INSTAN. E INSTRUCC. Nº. 5 DE SANT BOI DE LLOBREGAT	Civil	1.136	1.245	9,60%	955	1.253	31,20%	721	713	-1,11%
	Penal	1.093	1.144	4,67%	1.076	1.040	-3,35%	167	271	62,28%
JDO. DE 1ª. INSTAN. E INSTRUCC. Nº. 6 DE SANT BOI DE LLOBREGAT	Civil	1.171	1.194	1,96%	1.026	1.214	18,32%	627	607	-3,19%
	Penal	1.150	1.250	8,70%	1.056	1.146	8,52%	254	358	40,94%
TOTALES		6.641	6.947	4,61%	6.167	6.720	8,97%	3.276	3.501	6,87%
		7.038	7.294	3,64%	6.757	6.800	0,64%	1.155	1.649	42,77%



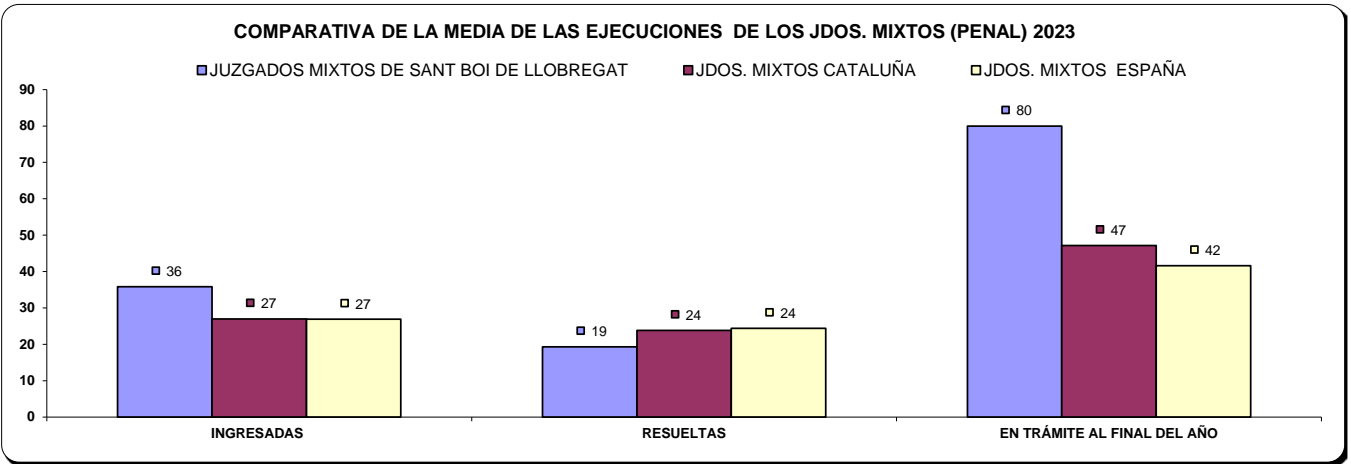
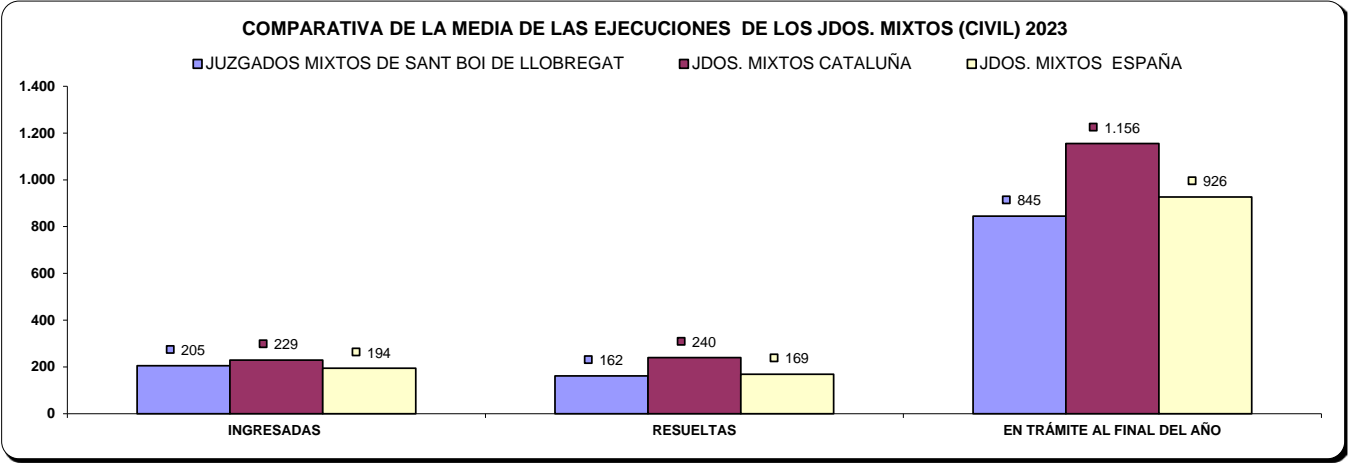
b) Resoluciones dictadas por órgano.

NUMERO DE RESOLUCIONES DICTADAS POR ÓRGANO		SENTENCIAS			AUTOS			DECRETOS		
ÓRGANO		2022	2023	% EVOLUCIÓN	2022	2023	% EVOLUCIÓN	2022	2023	% EVOLUCIÓN
JDO. DE 1ª. INSTAN. E INSTRUCC. Nº. 1 DE SANT BOI DE LLOBREGAT	Civil	201	187	-6,97%	536	568	5,97%	369	407	10,30%
	Penal	138	120	-13,04%	663	899	35,60%	0	0	0,00%
JDO. DE 1ª. INSTAN. E INSTRUCC. Nº. 2 DE SANT BOI DE LLOBREGAT	Civil	209	307	46,89%	632	569	-9,97%	374	229	-38,77%
	Penal	111	116	4,50%	948	723	-23,73%	0	0	0,00%
JDO. DE 1ª. INSTAN. E INSTRUCC. Nº. 3 DE SANT BOI DE LLOBREGAT	Civil	126	254	101,59%	318	348	9,43%	333	292	-12,31%
	Penal	126	127	0,79%	738	731	-0,95%	0	0	0,00%
JDO. DE 1ª. INSTAN. E INSTRUCC. Nº. 4 DE SANT BOI DE LLOBREGAT	Civil	166	133	-19,88%	541	559	3,33%	304	401	31,91%
	Penal	147	103	-29,93%	870	870	0,00%	0	0	0,00%
JDO. DE 1ª. INSTAN. E INSTRUCC. Nº. 5 DE SANT BOI DE LLOBREGAT	Civil	219	212	-3,20%	470	650	38,30%	369	400	8,40%
	Penal	104	123	18,27%	827	778	-5,93%	0	0	0,00%
JDO. DE 1ª. INSTAN. E INSTRUCC. Nº. 6 DE SANT BOI DE LLOBREGAT	Civil	140	237	69,29%	606	588	-2,97%	191	390	104,19%
	Penal	145	121	-16,55%	865	960	10,98%	0	0	0,00%
TOTALES		1.061	1.330	25,35%	3.103	3.282	5,77%	1.940	2.119	9,23%
		771	710	-7,91%	4.911	4.961	1,02%	0	0	0,00%



c) Ejecuciones por órgano.

NUMERO DE EJECUTORIAS POR ÓRGANO		INGRESADAS			RESUELTAS			EN TRÁMITE AL FINAL DEL AÑO		
ÓRGANO		2022	2023	% EVOLUCIÓN	2022	2023	% EVOLUCIÓN	2022	2023	% EVOLUCIÓN
JDO. DE 1ª. INSTAN. E INSTRUCC. Nº. 1 DE SANT BOI DE LLOBREGAT	Civil	508	221	-56,50%	271	211	-22,14%	897	943	5,13%
	Penal	31	45	45,16%	28	18	-35,71%	64	91	42,19%
JDO. DE 1ª. INSTAN. E INSTRUCC. Nº. 2 DE SANT BOI DE LLOBREGAT	Civil	197	245	24,37%	618	77	-87,54%	851	1.043	22,56%
	Penal	27	36	33,33%	28	24	-14,29%	52	64	23,08%
JDO. DE 1ª. INSTAN. E INSTRUCC. Nº. 3 DE SANT BOI DE LLOBREGAT	Civil	198	174	-12,12%	471	155	-67,09%	538	594	10,41%
	Penal	15	25	66,67%	27	7	-74,07%	42	60	42,86%
JDO. DE 1ª. INSTAN. E INSTRUCC. Nº. 4 DE SANT BOI DE LLOBREGAT	Civil	194	189	-2,58%	417	192	-53,96%	809	847	4,70%
	Penal	57	38	-33,33%	52	14	-73,08%	80	104	30,00%
JDO. DE 1ª. INSTAN. E INSTRUCC. Nº. 5 DE SANT BOI DE LLOBREGAT	Civil	189	199	5,29%	497	167	-66,40%	790	830	5,06%
	Penal	37	45	21,62%	40	36	-10,00%	53	62	16,98%
JDO. DE 1ª. INSTAN. E INSTRUCC. Nº. 6 DE SANT BOI DE LLOBREGAT	Civil	160	202	26,25%	264	168	-36,36%	767	811	5,74%
	Penal	21	26	23,81%	10	17	70,00%	90	99	10,00%
TOTALES	Civil	1.446	1.230	-14,94%	2.538	970	-61,78%	4.652	5.068	8,94%
	Penal	188	215	14,36%	185	116	-37,30%	381	480	25,98%

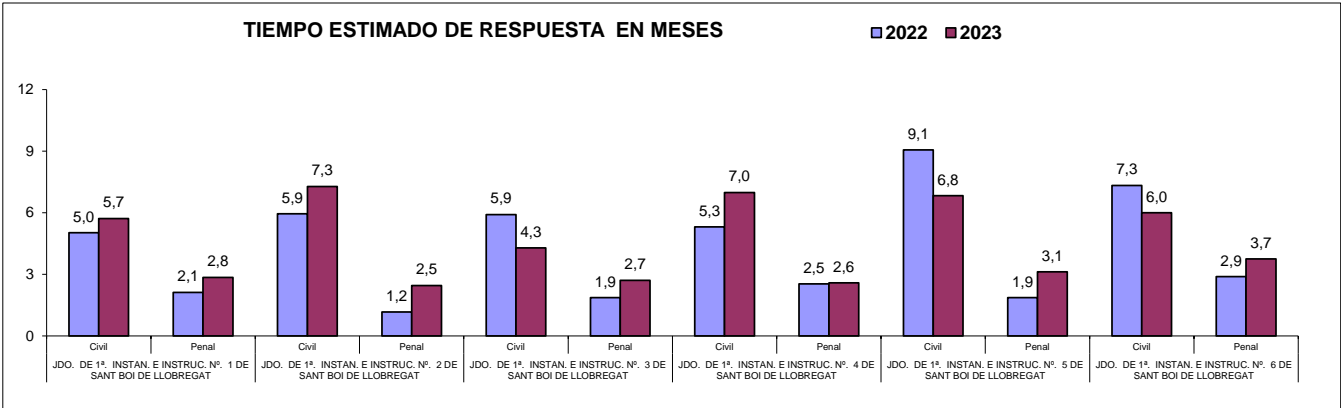


d) Carga de trabajo en relación a los nuevos módulos publicados en el BOE el 29/12/2018

ASUNTOS COMPUTABLES PARA EL MÓDULO		ASUNTOS INGRESADOS 2023 (MÓDULO)	MÓDULO DE INGRESO PUBLICADOS EN EL BOE EL 29/12/2018	% RESPECTO AL MÓDULO DE INGRESO
ÓRGANO				
JDO. DE 1ª. INSTAN. E INSTRUCC. Nº. 1 DE SANT BOI DE LLOBREGAT	Civil	1.448	680	112,94%
	Penal	1.272	1.000	27,20%
JDO. DE 1ª. INSTAN. E INSTRUCC. Nº. 2 DE SANT BOI DE LLOBREGAT	Civil	1.523	680	123,97%
	Penal	1.166	1.000	16,60%
JDO. DE 1ª. INSTAN. E INSTRUCC. Nº. 3 DE SANT BOI DE LLOBREGAT	Civil	971	680	42,79%
	Penal	1.274	1.000	27,40%
JDO. DE 1ª. INSTAN. E INSTRUCC. Nº. 4 DE SANT BOI DE LLOBREGAT	Civil	1.432	680	110,59%
	Penal	1.189	1.000	18,90%
JDO. DE 1ª. INSTAN. E INSTRUCC. Nº. 5 DE SANT BOI DE LLOBREGAT	Civil	1.446	680	112,65%
	Penal	1.144	1.000	14,40%
JDO. DE 1ª. INSTAN. E INSTRUCC. Nº. 6 DE SANT BOI DE LLOBREGAT	Civil	1.397	680	105,44%
	Penal	1.250	1.000	25,00%

e) Tiempo estimado de respuesta en los órganos judiciales (calculado en meses).

TIEMPO ESTIMADO DE RESPUESTA EN LOS ÓRGANOS JUDICIALES (EN MESES)			
ÓRGANO		2022	2023
JDO. DE 1ª. INSTAN. E INSTRUCC. Nº. 1 DE SANT BOI DE LLOBREGAT	Civil	5,0	5,7
	Penal	2,1	2,8
JDO. DE 1ª. INSTAN. E INSTRUCC. Nº. 2 DE SANT BOI DE LLOBREGAT	Civil	5,9	7,3
	Penal	1,2	2,5
JDO. DE 1ª. INSTAN. E INSTRUCC. Nº. 3 DE SANT BOI DE LLOBREGAT	Civil	5,9	4,3
	Penal	1,9	2,7
JDO. DE 1ª. INSTAN. E INSTRUCC. Nº. 4 DE SANT BOI DE LLOBREGAT	Civil	5,3	7,0
	Penal	2,5	2,6
JDO. DE 1ª. INSTAN. E INSTRUCC. Nº. 5 DE SANT BOI DE LLOBREGAT	Civil	9,1	6,8
	Penal	1,9	3,1
JDO. DE 1ª. INSTAN. E INSTRUCC. Nº. 6 DE SANT BOI DE LLOBREGAT	Civil	7,3	6,0
	Penal	2,9	3,7



B) ASUNTOS DE VIOLENCIA DOMÉSTICA

a) Asuntos por órgano.

NUMERO ASUNTOS POR ÓRGANO		INGRESADOS			RESUELTOS			EN TRAMITE AL FINAL DEL AÑO		
ORGANO		2022	2023	% EVOLUCIÓN	2022	2023	% EVOLUCIÓN	2022	2023	% EVOLUCIÓN
JDO. DE 1ª. INSTAN. E INSTRUCC. Nº. 3 DE SANT BOI DE LLOBREGAT	Civil	52	55	5,77%	36	69	91,67%	48	34	-29,17%
	Penal	375	291	-22,40%	339	295	-12,98%	100	96	-4,00%

b) Resoluciones dictadas por órgano.

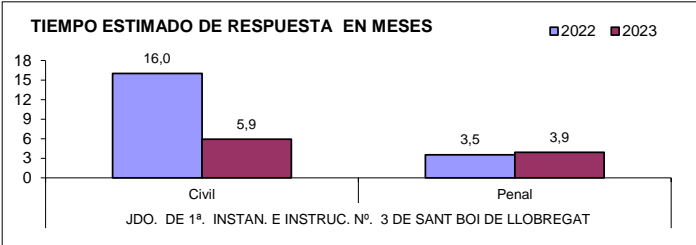
NUMERO DE RESOLUCIONES DICTADAS POR ÓRGANO		SENTENCIAS			AUTOS			DECRETOS		
ORGANO		2022	2023	% EVOLUCIÓN	2022	2023	% EVOLUCIÓN	2022	2023	% EVOLUCIÓN
JDO. DE 1ª. INSTAN. E INSTRUCC. Nº. 3 DE SANT BOI DE LLOBREGAT	Civil	9	31	244,44%	10	22	120,00%	0	10	1000,00%
	Penal	22	17	-22,73%	267	234	-12,36%	0	0	0,00%

c) Ejecuciones por órgano.

NUMERO DE EJECUTORIAS POR ÓRGANO		INGRESADAS			RESUELTAS			EN TRÁMITE AL FINAL DEL AÑO		
ORGANO		2022	2023	% EVOLUCIÓN	2022	2023	% EVOLUCIÓN	2022	2023	% EVOLUCIÓN
JDO. DE 1ª. INSTAN. E INSTRUCC. Nº. 3 DE SANT BOI DE LLOBREGAT	Civil	1	5	400,00%	0	1	100,00%	21	25	19,05%
	Penal	2	4	100,00%	0	2	200,00%	3	5	66,67%

d) Tiempo estimado de respuesta en los órganos judiciales (calculado en meses).

TIEMPO ESTIMADO DE RESPUESTA EN LOS ÓRGANOS JUDICIALES (EN MESES)			
ORGANO		2022	2023
JDO. DE 1ª. INSTAN. E INSTRUCC. Nº. 3 DE SANT BOI DE LLOBREGAT	Civil	16,0	5,9
	Penal	3,5	3,9



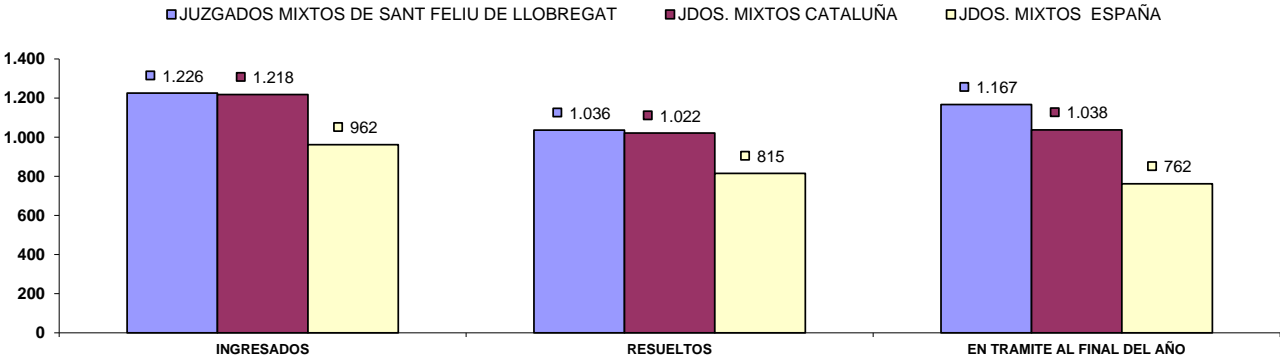
ÓRGANOS DEL PARTIDO JUDICIAL DE SANT FELIU DE LLOBREGAT

A) JUZGADOS MIXTOS

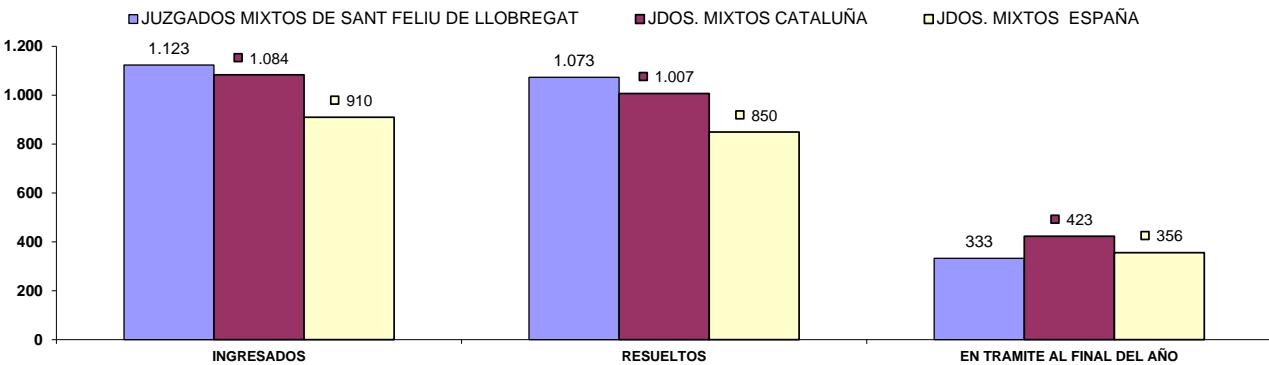
a) Asuntos por órgano.

NUMERO ASUNTOS POR ÓRGANO		INGRESADOS			RESUELTOS			EN TRAMITE AL FINAL DEL AÑO		
ÓRGANO		2022	2023	% EVOLUCIÓN	2022	2023	% EVOLUCIÓN	2022	2023	% EVOLUCIÓN
JDO. DE 1ª. INSTAN. E INSTRUCC. Nº. 1 DE SANT FELIU DE LLOBREGAT	Civil	1.145	1.208	5,50%	1.157	1.119	-3,28%	424	513	20,99%
	Penal	1.054	1.180	11,95%	1.014	1.213	19,63%	213	180	-15,49%
JDO. DE 1ª. INSTAN. E INSTRUCC. Nº. 2 DE SANT FELIU DE LLOBREGAT	Civil	1.156	1.230	6,40%	979	973	-0,61%	935	1.192	27,49%
	Penal	1.168	1.139	-2,48%	1.196	1.043	-12,79%	253	349	37,94%
JDO. DE 1ª. INSTAN. E INSTRUCC. Nº. 3 DE SANT FELIU DE LLOBREGAT	Civil	1.149	1.329	15,67%	1.007	840	-16,58%	818	1.214	48,41%
	Penal	1.160	933	-19,57%	1.090	807	-25,96%	303	322	6,27%
JDO. DE 1ª. INSTAN. E INSTRUCC. Nº. 4 DE SANT FELIU DE LLOBREGAT	Civil	1.186	1.271	7,17%	1.131	1.016	-10,17%	992	1.186	19,56%
	Penal	1.061	1.251	17,91%	1.074	1.119	4,19%	166	298	79,52%
JDO. DE 1ª. INSTAN. E INSTRUCC. Nº. 5 DE SANT FELIU DE LLOBREGAT	Civil	1.240	1.204	-2,90%	1.275	1.318	3,37%	1.233	1.119	-9,25%
	Penal	1.248	1.013	-18,83%	1.185	970	-18,14%	297	331	11,45%
JDO. DE 1ª. INSTAN. E INSTRUCC. Nº. 6 DE SANT FELIU DE LLOBREGAT	Civil	1.113	1.152	3,50%	1.062	1.222	15,07%	1.546	1.476	-4,53%
	Penal	1.136	1.183	4,14%	1.077	1.275	18,38%	468	376	-19,66%
JDO. DE 1ª. INSTAN. E INSTRUCC. Nº. 7 DE SANT FELIU DE LLOBREGAT	Civil	1.133	1.187	4,77%	1.210	766	-36,69%	1.048	1.469	40,17%
	Penal	1.056	1.163	10,13%	991	1.083	9,28%	396	476	20,20%
TOTALES		8.122	8.581	5,65%	7.821	7.254	-7,25%	6.996	8.169	16,77%
		7.883	7.862	-0,27%	7.627	7.510	-1,53%	2.096	2.332	11,26%

COMPARATIVA DE LA MEDIA DE ASUNTOS DE LOS JDOS. MIXTOS (PARTE CIVIL) 2023

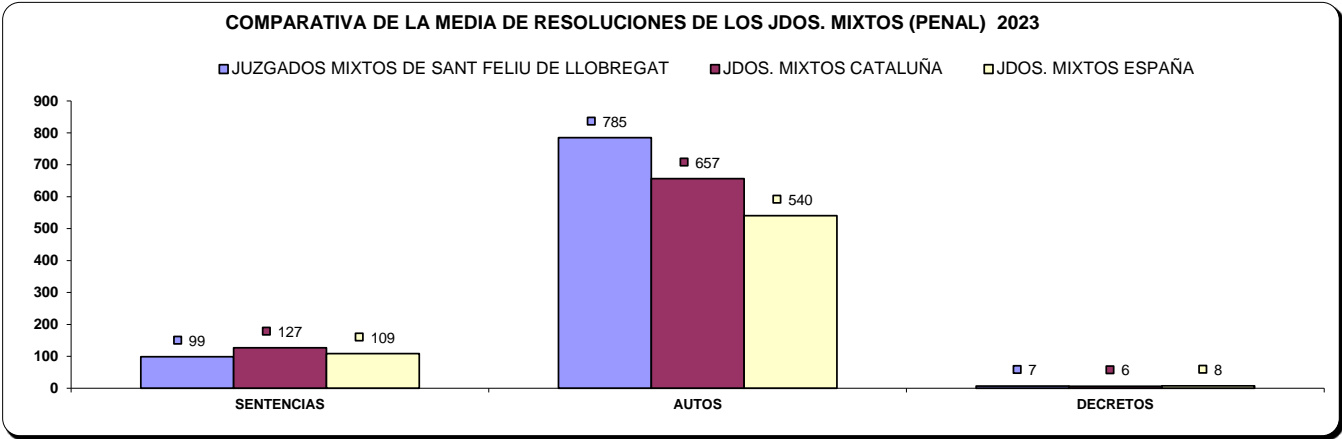
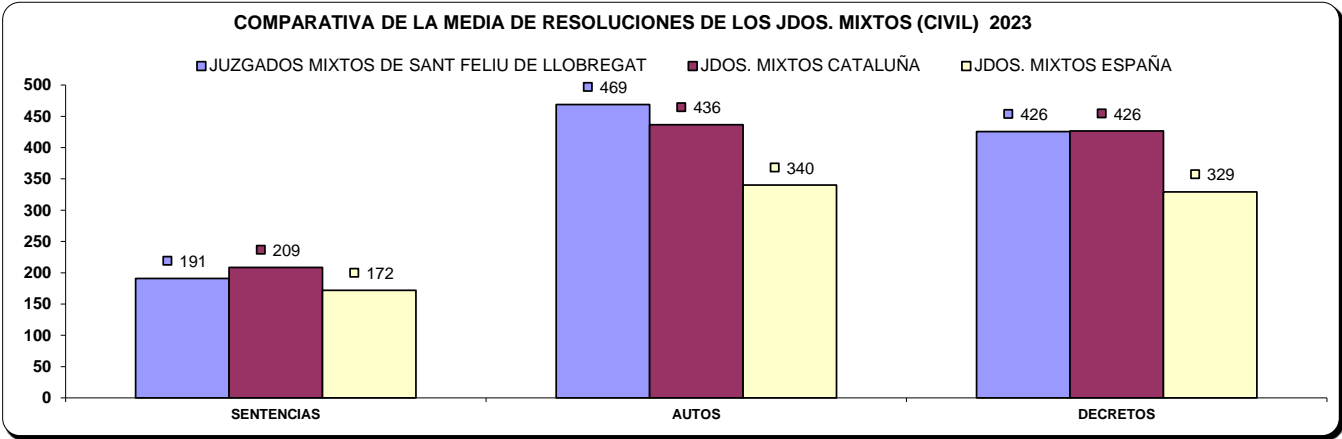


COMPARATIVA DE LA MEDIA DE ASUNTOS DE LOS JDOS. MIXTOS (PARTE PENAL) 2023



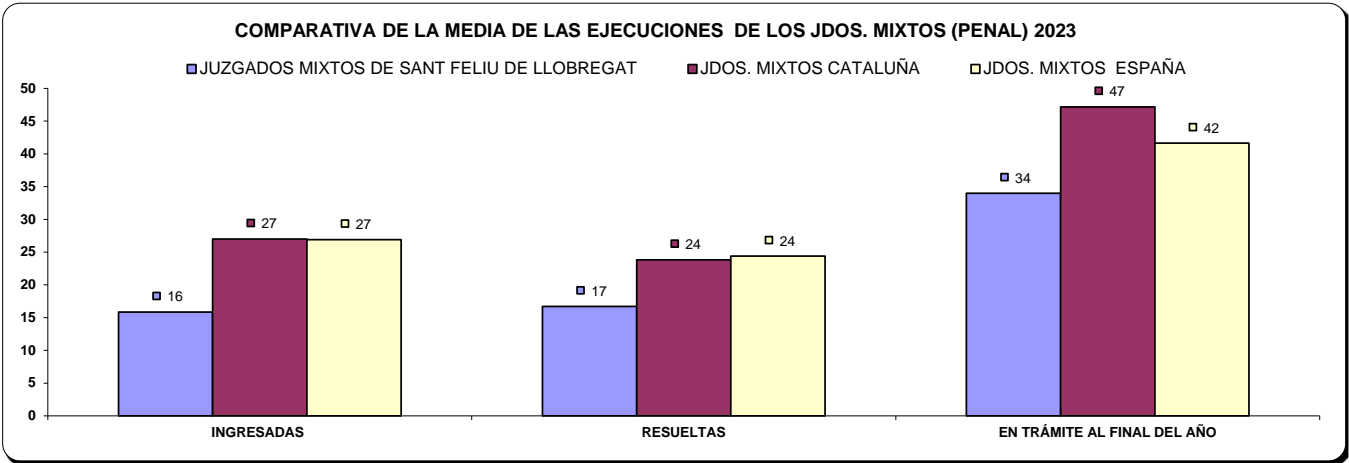
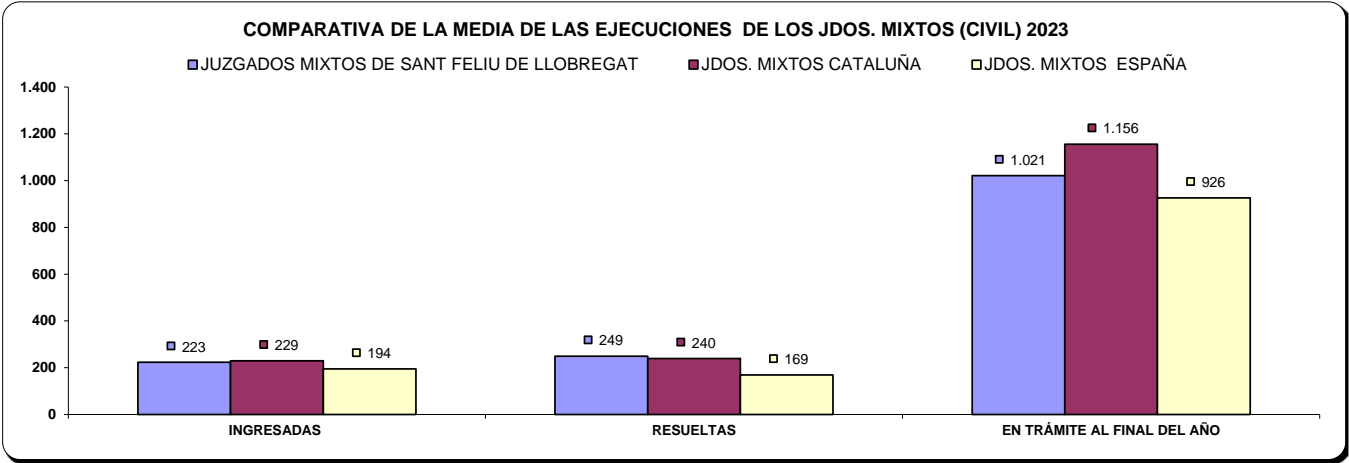
b) Resoluciones dictadas por órgano.

NUMERO DE RESOLUCIONES DICTADAS POR ÓRGANO		SENTENCIAS			AUTOS			DECRETOS		
ÓRGANO		2022	2023	% EVOLUCIÓN	2022	2023	% EVOLUCIÓN	2022	2023	% EVOLUCIÓN
JDO. DE 1ª. INSTAN. E INSTRUCC. Nº. 1 DE SANT FELIU DE LLOBREGAT	Civil	267	201	-24,72%	565	595	5,31%	469	461	-1,71%
	Penal	108	118	9,26%	706	883	25,07%	16	19	18,75%
JDO. DE 1ª. INSTAN. E INSTRUCC. Nº. 2 DE SANT FELIU DE LLOBREGAT	Civil	232	214	-7,76%	375	411	9,60%	458	411	-10,26%
	Penal	112	93	-16,96%	813	716	-11,93%	0	10	1000,00%
JDO. DE 1ª. INSTAN. E INSTRUCC. Nº. 3 DE SANT FELIU DE LLOBREGAT	Civil	248	165	-33,47%	442	356	-19,46%	443	356	-19,64%
	Penal	98	84	-14,29%	750	584	-22,13%	0	0	0,00%
JDO. DE 1ª. INSTAN. E INSTRUCC. Nº. 4 DE SANT FELIU DE LLOBREGAT	Civil	216	181	-16,20%	449	431	-4,01%	578	452	-21,80%
	Penal	131	127	-3,05%	798	859	7,64%	16	14	-12,50%
JDO. DE 1ª. INSTAN. E INSTRUCC. Nº. 5 DE SANT FELIU DE LLOBREGAT	Civil	206	235	14,08%	524	602	14,89%	421	527	25,18%
	Penal	116	69	-40,52%	888	741	-16,55%	4	5	25,00%
JDO. DE 1ª. INSTAN. E INSTRUCC. Nº. 6 DE SANT FELIU DE LLOBREGAT	Civil	139	181	30,22%	355	503	41,69%	527	494	-6,26%
	Penal	75	119	58,67%	686	851	24,05%	0	0	0,00%
JDO. DE 1ª. INSTAN. E INSTRUCC. Nº. 7 DE SANT FELIU DE LLOBREGAT	Civil	233	160	-31,33%	517	384	-25,73%	509	279	-45,19%
	Penal	83	80	-3,61%	800	860	7,50%	23	0	-100,00%
TOTALES		1.541	1.337	-13,24%	3.227	3.282	1,70%	3.405	2.980	-12,48%
		723	690	-4,56%	5.441	5.494	0,97%	59	48	-18,64%



c) Ejecuciones por órgano.

NUMERO DE EJECUTORIAS POR ÓRGANO		INGRESADAS			RESUELTAS			EN TRÁMITE AL FINAL DEL AÑO		
ÓRGANO		2022	2023	% EVOLUCIÓN	2022	2023	% EVOLUCIÓN	2022	2023	% EVOLUCIÓN
JDO. DE 1ª. INSTAN. E INSTRUCC. Nº. 1 DE SANT FELIU DE LLOBREGAT	Civil	228	242	6,14%	335	256	-23,58%	667	716	7,35%
	Penal	22	27	22,73%	22	23	4,55%	20	24	20,00%
JDO. DE 1ª. INSTAN. E INSTRUCC. Nº. 2 DE SANT FELIU DE LLOBREGAT	Civil	323	242	-25,08%	391	91	-76,73%	1.068	1.237	15,82%
	Penal	35	21	-40,00%	48	16	-66,67%	33	38	15,15%
JDO. DE 1ª. INSTAN. E INSTRUCC. Nº. 3 DE SANT FELIU DE LLOBREGAT	Civil	224	187	-16,52%	342	291	-14,91%	684	912	33,33%
	Penal	25	3	-88,00%	7	4	-42,86%	37	30	-18,92%
JDO. DE 1ª. INSTAN. E INSTRUCC. Nº. 4 DE SANT FELIU DE LLOBREGAT	Civil	243	149	-38,68%	361	182	-49,58%	578	1.203	108,13%
	Penal	26	29	11,54%	19	28	47,37%	62	63	1,61%
JDO. DE 1ª. INSTAN. E INSTRUCC. Nº. 5 DE SANT FELIU DE LLOBREGAT	Civil	270	246	-8,89%	322	183	-43,17%	790	853	7,97%
	Penal	0	10	1000,00%	11	15	36,36%	14	19	35,71%
JDO. DE 1ª. INSTAN. E INSTRUCC. Nº. 6 DE SANT FELIU DE LLOBREGAT	Civil	178	309	73,60%	58	510	779,31%	1.377	1.176	-14,60%
	Penal	11	9	-18,18%	10	8	-20,00%	26	27	3,85%
JDO. DE 1ª. INSTAN. E INSTRUCC. Nº. 7 DE SANT FELIU DE LLOBREGAT	Civil	215	189	-12,09%	329	232	-29,48%	575	1.052	82,96%
	Penal	37	12	-67,57%	62	23	-62,90%	48	37	-22,92%
TOTALES	Civil	1.681	1.564	-6,96%	2.138	1.745	-18,38%	5.739	7.149	24,57%
	Penal	156	111	-28,85%	179	117	-34,64%	240	238	-0,83%

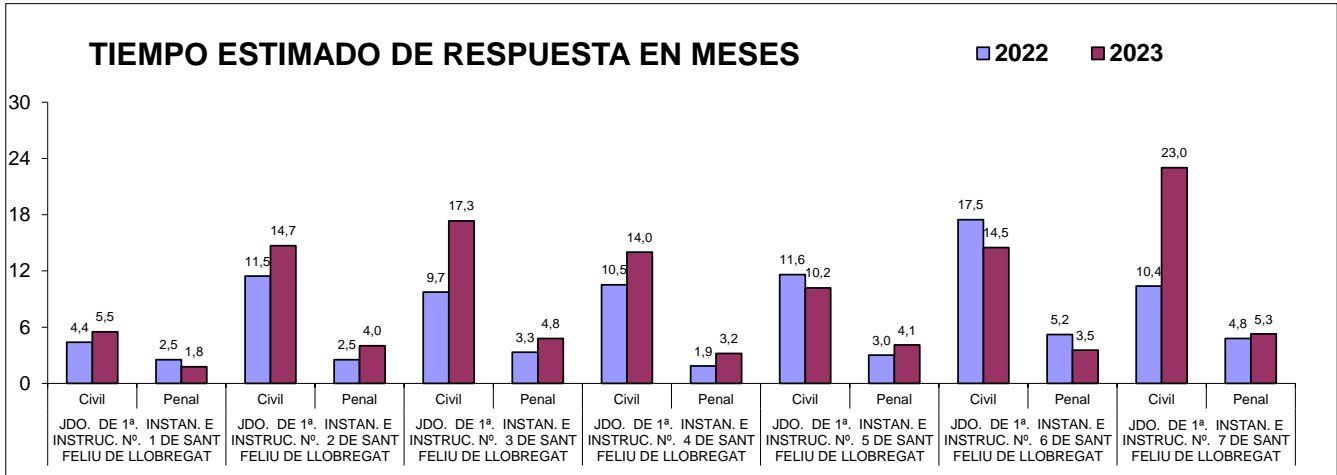


d) Carga de trabajo en relación a los nuevos módulos publicados en el BOE el 29/12/2018

ASUNTOS COMPUTABLES PARA EL MÓDULO		ASUNTOS INGRESADOS 2023 (MÓDULO)	MÓDULO DE INGRESO PUBLICADOS EN EL BOE EL 29/12/2018	% RESPECTO AL MÓDULO DE INGRESO
ÓRGANO				
JDO. DE 1ª. INSTAN. E INSTRUCC. Nº. 1 DE SANT FELIU DE LLOBREGAT	Civil	1.451	680	113,38%
	Penal	1.157	1.000	15,70%
JDO. DE 1ª. INSTAN. E INSTRUCC. Nº. 2 DE SANT FELIU DE LLOBREGAT	Civil	1.468	680	115,88%
	Penal	1.139	1.000	13,90%
JDO. DE 1ª. INSTAN. E INSTRUCC. Nº. 3 DE SANT FELIU DE LLOBREGAT	Civil	1.508	680	121,76%
	Penal	931	1.000	-6,90%
JDO. DE 1ª. INSTAN. E INSTRUCC. Nº. 4 DE SANT FELIU DE LLOBREGAT	Civil	1.419	680	108,68%
	Penal	1.232	1.000	23,20%
JDO. DE 1ª. INSTAN. E INSTRUCC. Nº. 5 DE SANT FELIU DE LLOBREGAT	Civil	1.445	680	112,50%
	Penal	1.013	1.000	1,30%
JDO. DE 1ª. INSTAN. E INSTRUCC. Nº. 6 DE SANT FELIU DE LLOBREGAT	Civil	1.453	680	113,68%
	Penal	1.192	1.000	19,20%
JDO. DE 1ª. INSTAN. E INSTRUCC. Nº. 7 DE SANT FELIU DE LLOBREGAT	Civil	1.372	680	101,76%
	Penal	1.170	1.000	17,00%

e) Tiempo estimado de respuesta en los órganos judiciales (calculado en meses).

TIEMPO ESTIMADO DE RESPUESTA EN LOS ÓRGANOS JUDICIALES (EN MESES)			
ÓRGANO		2022	2023
JDO. DE 1ª. INSTAN. E INSTRUCC. Nº. 1 DE SANT FELIU DE LLOBREGAT	Civil	4,4	5,5
	Penal	2,5	1,8
JDO. DE 1ª. INSTAN. E INSTRUCC. Nº. 2 DE SANT FELIU DE LLOBREGAT	Civil	11,5	14,7
	Penal	2,5	4,0
JDO. DE 1ª. INSTAN. E INSTRUCC. Nº. 3 DE SANT FELIU DE LLOBREGAT	Civil	9,7	17,3
	Penal	3,3	4,8
JDO. DE 1ª. INSTAN. E INSTRUCC. Nº. 4 DE SANT FELIU DE LLOBREGAT	Civil	10,5	14,0
	Penal	1,9	3,2
JDO. DE 1ª. INSTAN. E INSTRUCC. Nº. 5 DE SANT FELIU DE LLOBREGAT	Civil	11,6	10,2
	Penal	3,0	4,1
JDO. DE 1ª. INSTAN. E INSTRUCC. Nº. 6 DE SANT FELIU DE LLOBREGAT	Civil	17,5	14,5
	Penal	5,2	3,5
JDO. DE 1ª. INSTAN. E INSTRUCC. Nº. 7 DE SANT FELIU DE LLOBREGAT	Civil	10,4	23,0
	Penal	4,8	5,3

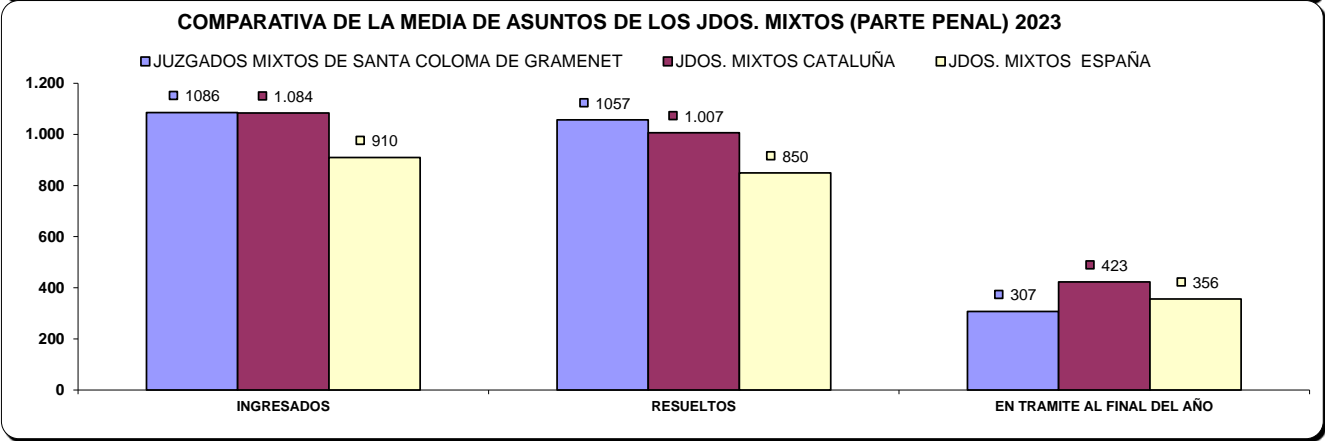
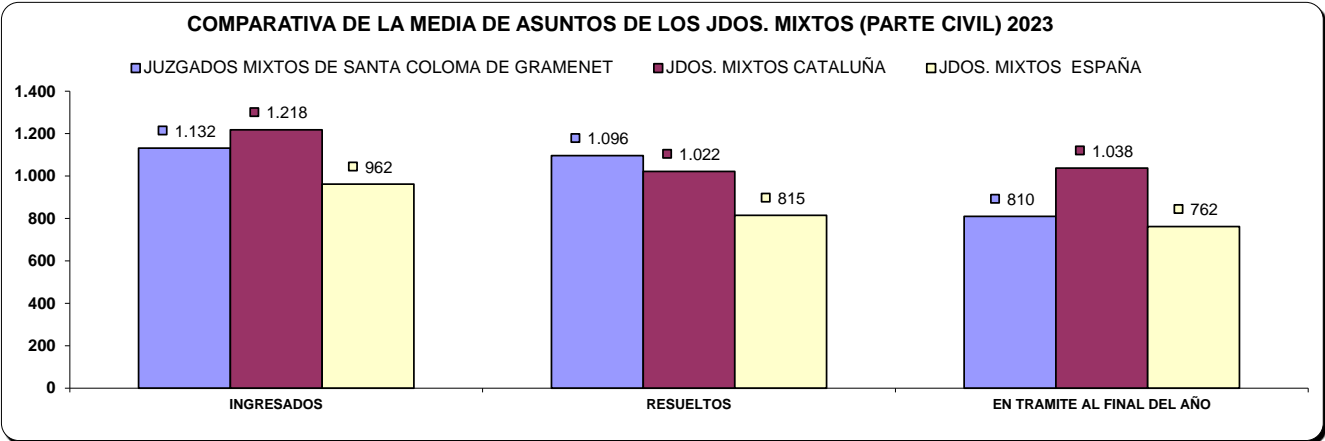


ORGANOS DEL PARTIDO JUDICIAL DE SANTA COLOMA DE GRAMENET

A) JUZGADOS MIXTOS

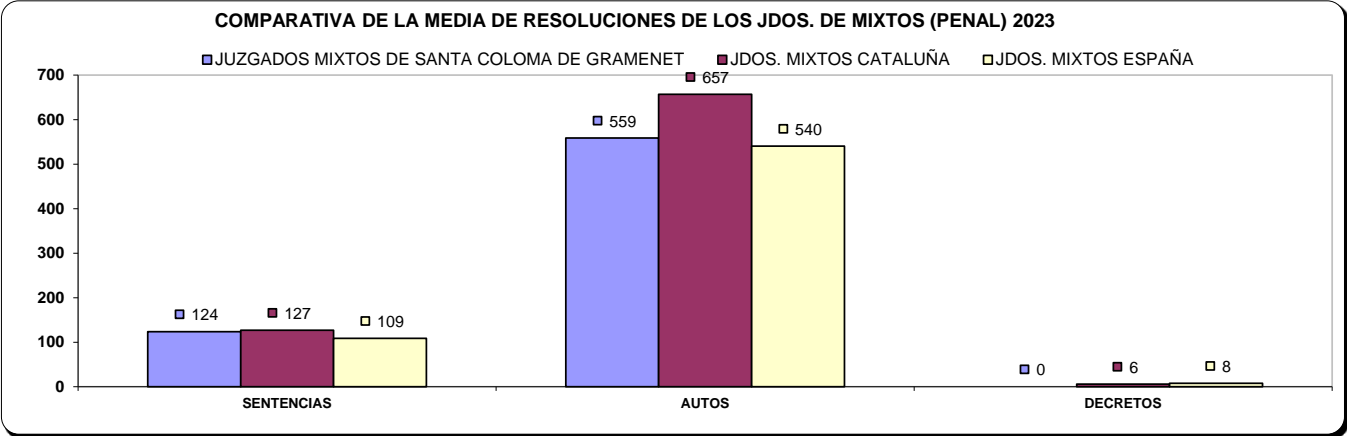
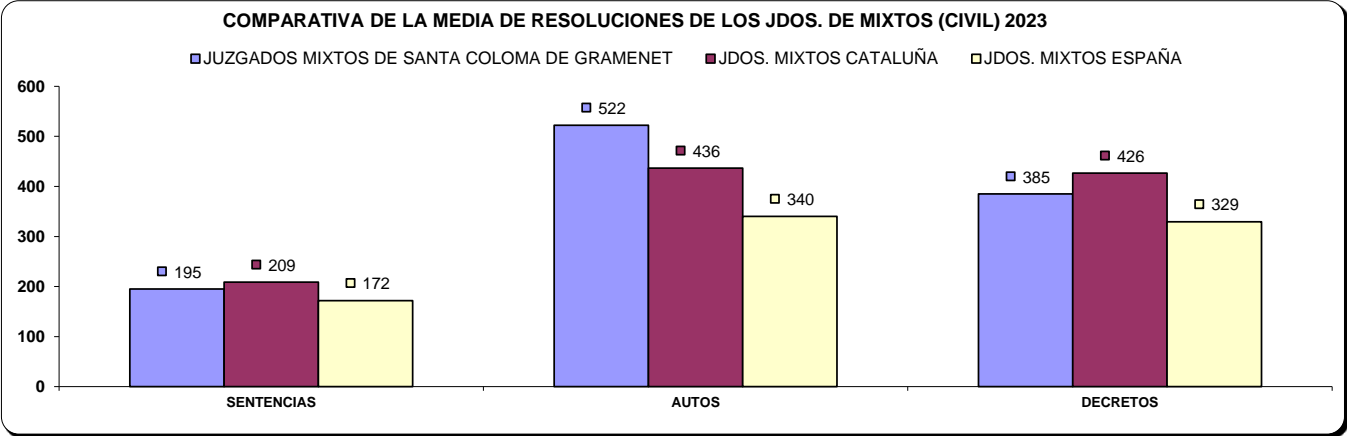
a) Asuntos por órgano.

NUMERO ASUNTOS POR ÓRGANO		INGRESADOS			RESUELTOS			EN TRAMITE AL FINAL DEL AÑO		
ÓRGANO		2022	2023	% EVOLUCIÓN	2022	2023	% EVOLUCIÓN	2022	2023	% EVOLUCIÓN
JDO. DE 1ª. INSTAN. E INSTRUCC. Nº. 1 DE SANTA COLOMA DE GRAMENET	Civil	1.257	1.169	-7,00%	1.128	986	-12,59%	850	1.033	21,53%
	Penal	845	955	13,02%	823	939	14,09%	152	168	10,53%
JDO. DE 1ª. INSTAN. E INSTRUCC. Nº. 2 DE SANTA COLOMA DE GRAMENET	Civil	1.305	1.141	-12,57%	1.177	1.068	-9,26%	711	784	10,27%
	Penal	838	949	13,25%	767	891	16,17%	166	224	34,94%
JDO. DE 1ª. INSTAN. E INSTRUCC. Nº. 3 DE SANTA COLOMA DE GRAMENET	Civil	1.243	1.198	-3,62%	1.143	1.141	-0,17%	674	731	8,46%
	Penal	795	892	12,20%	806	872	8,19%	137	157	14,60%
JDO. DE 1ª. INSTAN. E INSTRUCC. Nº. 4 DE SANTA COLOMA DE GRAMENET	Civil	1.246	1.201	-3,61%	1.066	1.294	21,39%	761	668	-12,22%
	Penal	855	972	13,68%	859	946	10,13%	206	232	12,62%
JDO. DE 1ª. INSTAN. E INSTRUCC. Nº. 5 DE SANTA COLOMA DE GRAMENET	Civil	1.272	1.133	-10,93%	1.097	856	-21,97%	762	1.039	36,35%
	Penal	772	904	17,10%	757	792	4,62%	230	464	101,74%
JDO. DE 1ª. INSTAN. E INSTRUCC. Nº. 6 DE SANTA COLOMA DE GRAMENET	Civil	882	949	7,60%	804	1.232	53,23%	837	604	-27,84%
	Penal	1.547	1.841	19,00%	1.346	1.902	41,31%	707	597	-15,56%
TOTALES		7.205	6.791	-5,75%	6.415	6.577	2,53%	4.595	4.859	5,75%
		5.652	6.513	15,23%	5.358	6.342	18,37%	1.598	1.842	15,27%



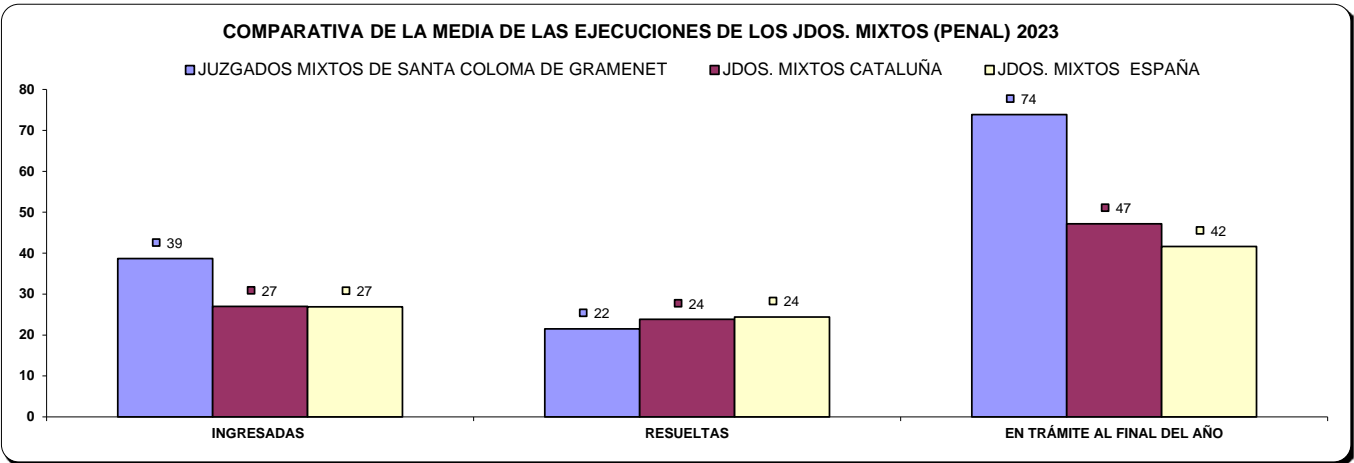
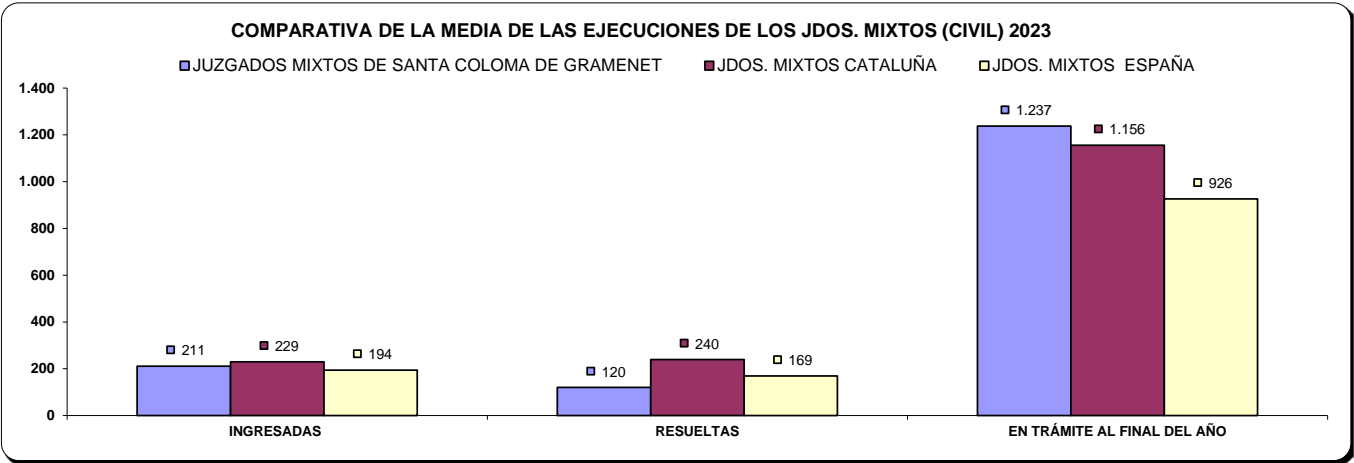
b) Resoluciones dictadas por órgano.

NUMERO DE RESOLUCIONES DICTADAS POR ÓRGANO		SENTENCIAS			AUTOS			DECRETOS		
ÓRGANO		2022	2023	% EVOLUCIÓN	2022	2023	% EVOLUCIÓN	2022	2023	% EVOLUCIÓN
JDO. DE 1ª. INSTAN. E INSTRUCC. Nº. 1 DE SANTA COLOMA DE GRAMENET	Civil	224	199	-11,16%	537	412	-23,28%	342	301	-11,99%
	Penal	103	108	4,85%	476	522	9,66%	0	0	0,00%
JDO. DE 1ª. INSTAN. E INSTRUCC. Nº. 2 DE SANTA COLOMA DE GRAMENET	Civil	187	193	3,21%	668	590	-11,68%	381	401	5,25%
	Penal	105	120	14,29%	401	576	43,64%	4	0	-100,00%
JDO. DE 1ª. INSTAN. E INSTRUCC. Nº. 3 DE SANTA COLOMA DE GRAMENET	Civil	220	231	5,00%	571	541	-5,25%	335	326	-2,69%
	Penal	95	122	28,42%	519	533	2,70%	9	0	-100,00%
JDO. DE 1ª. INSTAN. E INSTRUCC. Nº. 4 DE SANTA COLOMA DE GRAMENET	Civil	176	291	65,34%	614	519	-15,47%	290	477	64,48%
	Penal	99	169	70,71%	548	590	7,66%	0	0	0,00%
JDO. DE 1ª. INSTAN. E INSTRUCC. Nº. 5 DE SANTA COLOMA DE GRAMENET	Civil	150	141	-6,00%	634	448	-29,34%	355	366	3,10%
	Penal	112	109	-2,68%	466	442	-5,15%	0	0	0,00%
JDO. DE 1ª. INSTAN. E INSTRUCC. Nº. 6 DE SANTA COLOMA DE GRAMENET	Civil	72	116	61,11%	491	624	27,09%	165	439	166,06%
	Penal	118	114	-3,39%	537	689	28,31%	6	0	-100,00%
TOTALES	Civil	1.029	1.171	13,80%	3.515	3.134	-10,84%	1.868	2.310	23,66%
	Penal	632	742	17,41%	2.947	3.352	13,74%	19	0	-100,00%



c) Ejecuciones por órgano.

NUMERO DE EJECUTORIAS POR ÓRGANO		INGRESADAS			RESUELTAS			EN TRÁMITE AL FINAL DEL AÑO		
ÓRGANO		2022	2023	% EVOLUCIÓN	2022	2023	% EVOLUCIÓN	2022	2023	% EVOLUCIÓN
JDO. DE 1ª. INSTAN. E INSTRUCC. Nº. 1 DE SANTA COLOMA DE GRAMENET	Civil	215	169	-21,40%	127	114	-10,24%	1.098	1.157	5,37%
	Penal	20	13	-35,00%	23	14	-39,13%	35	34	-2,86%
JDO. DE 1ª. INSTAN. E INSTRUCC. Nº. 2 DE SANTA COLOMA DE GRAMENET	Civil	218	224	2,75%	129	158	22,48%	1.295	1.366	5,48%
	Penal	18	62	244,44%	27	16	-40,74%	45	91	102,22%
JDO. DE 1ª. INSTAN. E INSTRUCC. Nº. 3 DE SANTA COLOMA DE GRAMENET	Civil	233	223	-4,29%	105	130	23,81%	1.257	1.355	7,80%
	Penal	37	48	29,73%	19	34	78,95%	80	94	17,50%
JDO. DE 1ª. INSTAN. E INSTRUCC. Nº. 4 DE SANTA COLOMA DE GRAMENET	Civil	205	263	28,29%	94	100	6,38%	936	1.099	17,41%
	Penal	26	54	107,69%	21	18	-14,29%	57	93	63,16%
JDO. DE 1ª. INSTAN. E INSTRUCC. Nº. 5 DE SANTA COLOMA DE GRAMENET	Civil	190	192	1,05%	103	136	32,04%	1.236	1.298	5,02%
	Penal	11	14	27,27%	30	21	-30,00%	42	35	-16,67%
JDO. DE 1ª. INSTAN. E INSTRUCC. Nº. 6 DE SANTA COLOMA DE GRAMENET	Civil	131	196	49,62%	46	82	78,26%	1.030	1.148	11,46%
	Penal	17	41	141,18%	16	26	62,50%	81	96	18,52%
TOTALES		1.192	1.267	6,29%	604	720	19,21%	6.852	7.423	8,33%
		129	232	79,84%	136	129	-5,15%	340	443	30,29%

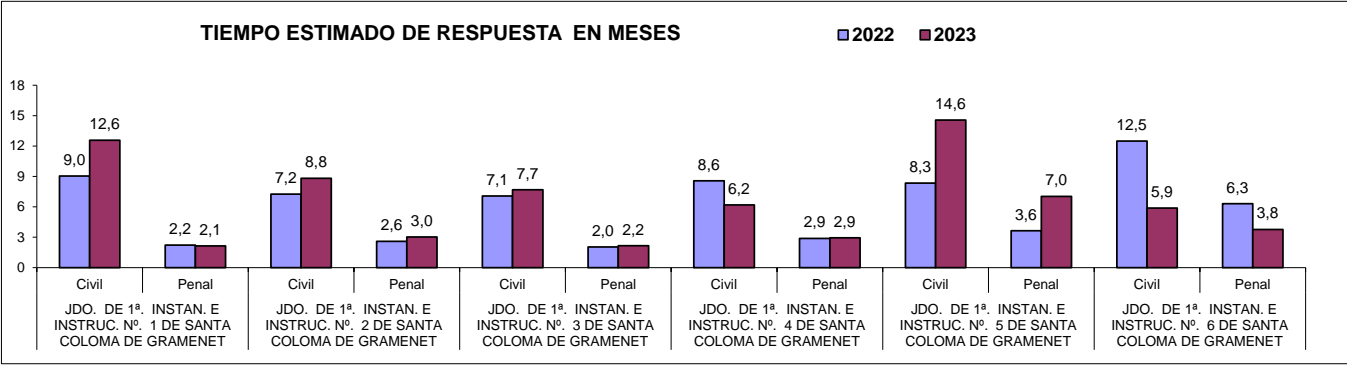


d) Carga de trabajo en relación a los nuevos módulos publicados en el BOE el 29/12/2018

ASUNTOS COMPUTABLES PARA EL MÓDULO		ASUNTOS INGRESADOS 2023 (MÓDULO)	MÓDULO DE INGRESO PUBLICADOS EN EL BOE EL 29/12/2018	% RESPECTO AL MÓDULO DE INGRESO
ÓRGANO				
JDO. DE 1ª. INSTAN. E INSTRUCC. Nº. 1 DE SANTA COLOMA DE GRAMENET	Civil	1.378	680	102,65%
	Penal	955	1.000	-4,50%
JDO. DE 1ª. INSTAN. E INSTRUCC. Nº. 2 DE SANTA COLOMA DE GRAMENET	Civil	1.371	680	101,62%
	Penal	948	1.000	-5,20%
JDO. DE 1ª. INSTAN. E INSTRUCC. Nº. 3 DE SANTA COLOMA DE GRAMENET	Civil	1.455	680	113,97%
	Penal	892	1.000	-10,80%
JDO. DE 1ª. INSTAN. E INSTRUCC. Nº. 4 DE SANTA COLOMA DE GRAMENET	Civil	1.480	680	117,65%
	Penal	973	1.000	-2,70%
JDO. DE 1ª. INSTAN. E INSTRUCC. Nº. 5 DE SANTA COLOMA DE GRAMENET	Civil	1.329	680	95,44%
	Penal	904	1.000	-9,60%
JDO. DE 1ª. INSTAN. E INSTRUCC. Nº. 6 DE SANTA COLOMA DE GRAMENET	Civil	1.145	680	68,38%
	Penal	1.837	1.000	83,70%

e) Tiempo estimado de respuesta en los órganos judiciales (calculado en meses).

TIEMPO ESTIMADO DE RESPUESTA EN LOS ÓRGANOS JUDICIALES (EN MESES)			
ÓRGANO		2022	2023
JDO. DE 1ª. INSTAN. E INSTRUCC. Nº. 1 DE SANTA COLOMA DE GRAMENET	Civil	9,0	12,6
	Penal	2,2	2,1
JDO. DE 1ª. INSTAN. E INSTRUCC. Nº. 2 DE SANTA COLOMA DE GRAMENET	Civil	7,2	8,8
	Penal	2,6	3,0
JDO. DE 1ª. INSTAN. E INSTRUCC. Nº. 3 DE SANTA COLOMA DE GRAMENET	Civil	7,1	7,7
	Penal	2,0	2,2
JDO. DE 1ª. INSTAN. E INSTRUCC. Nº. 4 DE SANTA COLOMA DE GRAMENET	Civil	8,6	6,2
	Penal	2,9	2,9
JDO. DE 1ª. INSTAN. E INSTRUCC. Nº. 5 DE SANTA COLOMA DE GRAMENET	Civil	8,3	14,6
	Penal	3,6	7,0
JDO. DE 1ª. INSTAN. E INSTRUCC. Nº. 6 DE SANTA COLOMA DE GRAMENET	Civil	12,5	5,9
	Penal	6,3	3,8



B) ASUNTOS DE VIOLENCIA DOMÉSTICA

a) Asuntos por órgano.

NUMERO ASUNTOS POR ÓRGANO		INGRESADOS			RESUELTOS			EN TRAMITE AL FINAL DEL AÑO		
ÓRGANO		2022	2023	% EVOLUCIÓN	2022	2023	% EVOLUCIÓN	2022	2023	% EVOLUCIÓN
JDO. DE 1ª. INSTAN. E INSTRUCC. Nº. 6 DE SANTA COLOMA DE GRAMENET	Civil	74	71	-4,05%	75	81	8,00%	71	61	-14,08%
	Penal	656	818	24,70%	576	919	59,55%	248	210	-15,32%

b) Resoluciones dictadas por órgano.

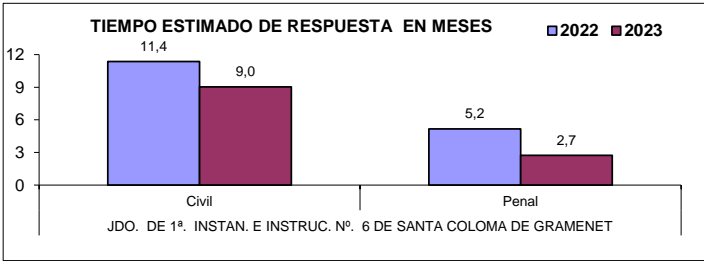
NUMERO DE RESOLUCIONES DICTADAS POR ÓRGANO		SENTENCIAS			AUTOS			DECRETOS		
ÓRGANO		2022	2023	% EVOLUCIÓN	2022	2023	% EVOLUCIÓN	2022	2023	% EVOLUCIÓN
JDO. DE 1ª. INSTAN. E INSTRUCC. Nº. 6 DE SANTA COLOMA DE GRAMENET	Civil	31	35	12,90%	18	17	-5,56%	20	25	25,00%
	Penal	27	27	0,00%	328	497	51,52%	0	0	0,00%

c) Ejecuciones por órgano.

NUMERO DE EJECUTORIAS POR ÓRGANO		INGRESADAS			RESUELTAS			EN TRÁMITE AL FINAL DEL AÑO		
ÓRGANO		2022	2023	% EVOLUCIÓN	2022	2023	% EVOLUCIÓN	2022	2023	% EVOLUCIÓN
JDO. DE 1ª. INSTAN. E INSTRUCC. Nº. 6 DE SANTA COLOMA DE GRAMENET	Civil	23	17	-26,09%	0	10	1000,00%	89	96	7,87%
	Penal	3	0	-100,00%	1	0	-100,00%	2	2	0,00%

d) Tiempo estimado de respuesta en los órganos judiciales (calculado en meses).

TIEMPO ESTIMADO DE RESPUESTA EN LOS ÓRGANOS JUDICIALES (EN MESES)			
ÓRGANO		2022	2023
JDO. DE 1ª. INSTAN. E INSTRUCC. Nº. 6 DE SANTA COLOMA DE GRAMENET	Civil	11,4	9,0
	Penal	5,2	2,7

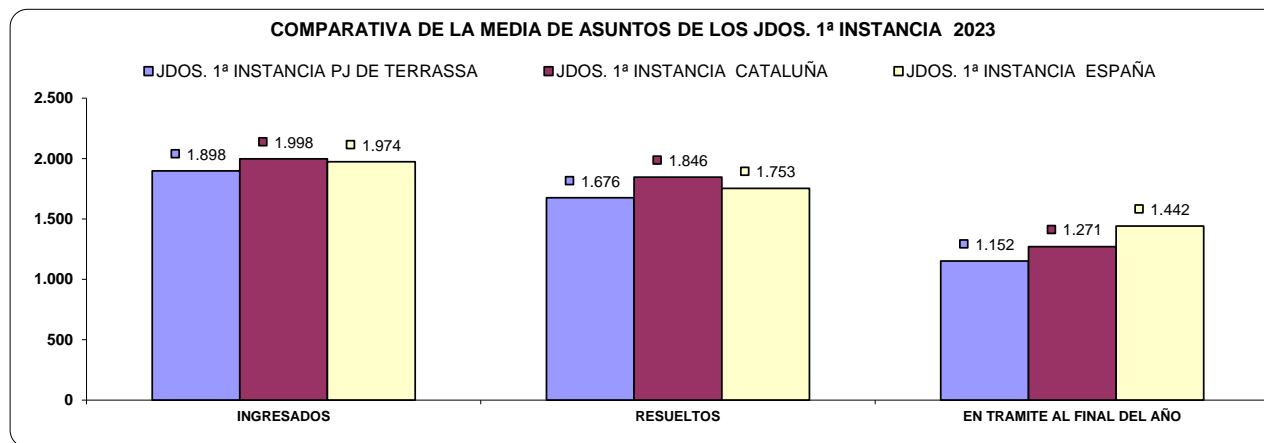


PARTIDO JUDICIAL DE TERRASSA

1) JUZGADOS PRIMERA INSTANCIA

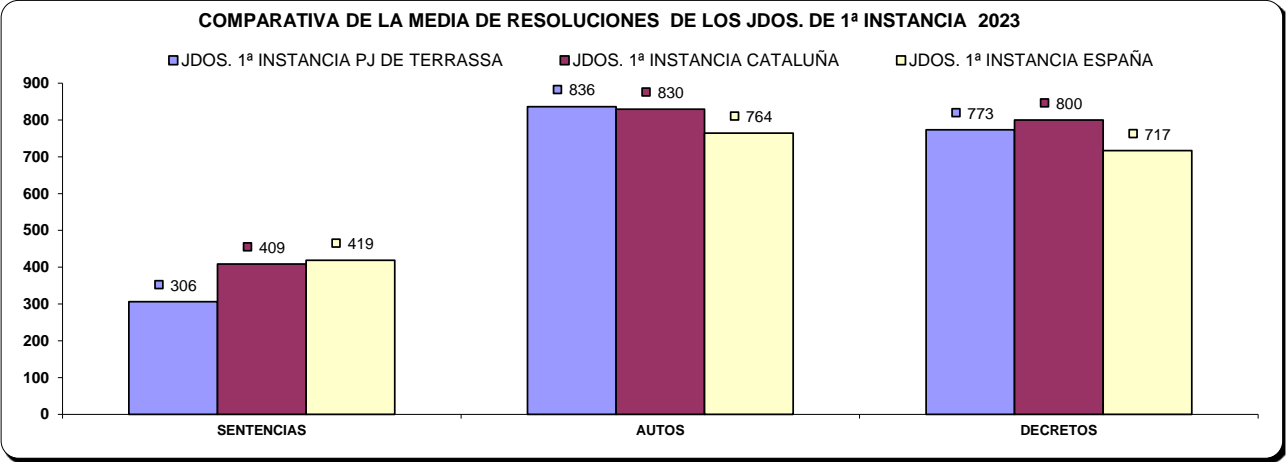
A) ASUNTOS POR ÓRGANO

NUMERO ASUNTOS POR ÓRGANO	INGRESADOS			RESUELTOS			EN TRAMITE AL FINAL DEL AÑO		
	2022	2023	% EVOLUCIÓN	2022	2023	% EVOLUCIÓN	2022	2023	% EVOLUCIÓN
JDO. DE 1ª. INSTAN. Nº. 1 DE TERRASSA	1.864	2.072	11,16%	1.899	1.849	-2,63%	692	915	32,23%
JDO. DE 1ª. INSTAN. Nº. 2 DE TERRASSA	1.779	2.024	13,77%	2.035	1.823	-10,42%	1.280	1.481	15,70%
JDO. DE 1ª. INSTAN. Nº. 3 DE TERRASSA	1.828	2.026	10,83%	1.980	1.729	-12,68%	866	1.168	34,87%
JDO. DE 1ª. INSTAN. Nº. 4 DE TERRASSA	1.755	2.009	14,47%	1.763	1.896	7,54%	1.226	1.339	9,22%
JDO. DE 1ª. INSTAN. Nº. 5 DE TERRASSA	1.364	1.580	15,84%	1.353	1.495	10,50%	513	611	19,10%
JDO. DE 1ª. INSTAN. Nº. 7 DE TERRASSA	1.718	2.023	17,75%	1.695	1.567	-7,55%	994	1.460	46,88%
JDO. DE 1ª. INSTAN. Nº. 8 DE TERRASSA	1.428	1.555	8,89%	1.325	1.370	3,40%	904	1.090	20,58%
TOTALES	11.736	13.289	13,23%	12.050	11.729	-2,66%	6.475	8.064	24,54%



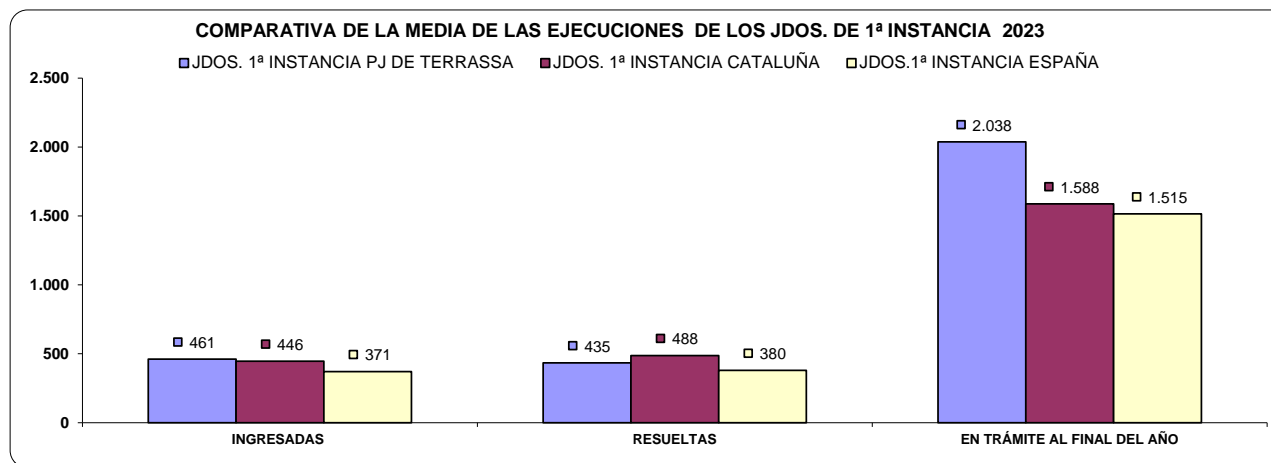
B) RESOLUCIONES DICTADAS POR ÓRGANO

NUMERO DE RESOLUCIONES DICTADAS POR ÓRGANO	SENTENCIAS			AUTOS			DECRETOS		
	2022	2023	% EVOLUCIÓN	2022	2023	% EVOLUCIÓN	2022	2023	% EVOLUCIÓN
JDO. DE 1ª. INSTAN. Nº. 1 DE TERRASSA	377	356	-5,57%	960	936	-2,50%	832	821	-1,32%
JDO. DE 1ª. INSTAN. Nº. 2 DE TERRASSA	429	356	-17,02%	915	877	-4,15%	857	836	-2,45%
JDO. DE 1ª. INSTAN. Nº. 3 DE TERRASSA	403	368	-8,68%	927	876	-5,50%	891	693	-22,22%
JDO. DE 1ª. INSTAN. Nº. 4 DE TERRASSA	385	314	-18,44%	678	940	38,64%	917	897	-2,18%
JDO. DE 1ª. INSTAN. Nº. 5 DE TERRASSA	324	305	-5,86%	608	770	26,64%	650	687	5,69%
JDO. DE 1ª. INSTAN. Nº. 7 DE TERRASSA	292	213	-27,05%	808	807	-0,12%	819	745	-9,04%
JDO. DE 1ª. INSTAN. Nº. 8 DE TERRASSA	278	231	-16,91%	613	648	5,71%	657	735	11,87%
TOTALES	2.488	2.143	-13,87%	5.509	5.854	6,26%	5.623	5.414	-3,72%



C) EJECUCIONES POR ÓRGANO

NUMERO DE EJECUTORIAS POR ÓRGANO	INGRESADAS			RESUELTAS			EN TRÁMITE AL FINAL DEL AÑO		
ÓRGANO	2022	2023	% EVOLUCIÓN	2022	2023	% EVOLUCIÓN	2022	2023	% EVOLUCIÓN
JDO. DE 1ª. INSTAN. Nº. 1 DE TERRASSA	467	536	14,78%	862	460	-46,64%	2.168	2.422	11,72%
JDO. DE 1ª. INSTAN. Nº. 2 DE TERRASSA	428	514	20,09%	1.051	424	-59,66%	2.406	2.814	16,96%
JDO. DE 1ª. INSTAN. Nº. 3 DE TERRASSA	470	437	-7,02%	683	564	-17,42%	1.749	1.795	2,63%
JDO. DE 1ª. INSTAN. Nº. 4 DE TERRASSA	462	476	3,03%	756	365	-51,72%	1.720	2.019	17,38%
JDO. DE 1ª. INSTAN. Nº. 5 DE TERRASSA	354	469	32,49%	741	547	-26,18%	1.338	1.520	13,60%
JDO. DE 1ª. INSTAN. Nº. 7 DE TERRASSA	549	418	-23,86%	460	417	-9,35%	1.962	2.122	8,15%
JDO. DE 1ª. INSTAN. Nº. 8 DE TERRASSA	440	379	-13,86%	379	268	-29,29%	1.450	1.576	8,69%
TOTALES	3.170	3.229	1,86%	4.932	3.045	-38,26%	12.793	14.268	11,53%

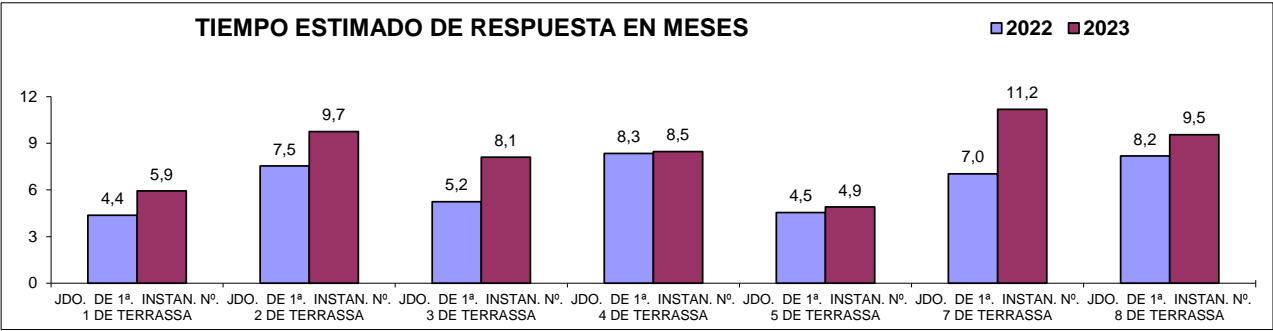


D) CARGA DE TRABAJO EN RELACIÓN A LOS NUEVOS MÓDULOS PUBLICADOS EN EL BOE EL 29/12/2018

ASUNTOS COMPUTABLES PARA EL MÓDULO	ASUNTOS INGRESADOS 2023 (MÓDULO)	MÓDULO DE INGRESO PUBLICADOS EN EL BOE EL 29/12/2018	% RESPECTO AL MÓDULO DE INGRESO
ÓRGANO			
JDO. DE 1ª. INSTAN. Nº. 1 DE TERRASSA	2.608	1.200	117,33%
JDO. DE 1ª. INSTAN. Nº. 2 DE TERRASSA	2.538	1.200	111,50%
JDO. DE 1ª. INSTAN. Nº. 3 DE TERRASSA	2.463	1.200	105,25%
JDO. DE 1ª. INSTAN. Nº. 4 DE TERRASSA	2.485	1.200	107,08%
JDO. DE 1ª. INSTAN. Nº. 5 DE TERRASSA	2.049	1.200	70,75%
JDO. DE 1ª. INSTAN. Nº. 7 DE TERRASSA	2.441	1.200	103,42%
JDO. DE 1ª. INSTAN. Nº. 8 DE TERRASSA	2.018	1.200	68,17%

E) TIEMPO ESTIMADO DE RESPUESTA EN LOS ÓRGANOS JUDICIALES. CALCULADO EN MESES

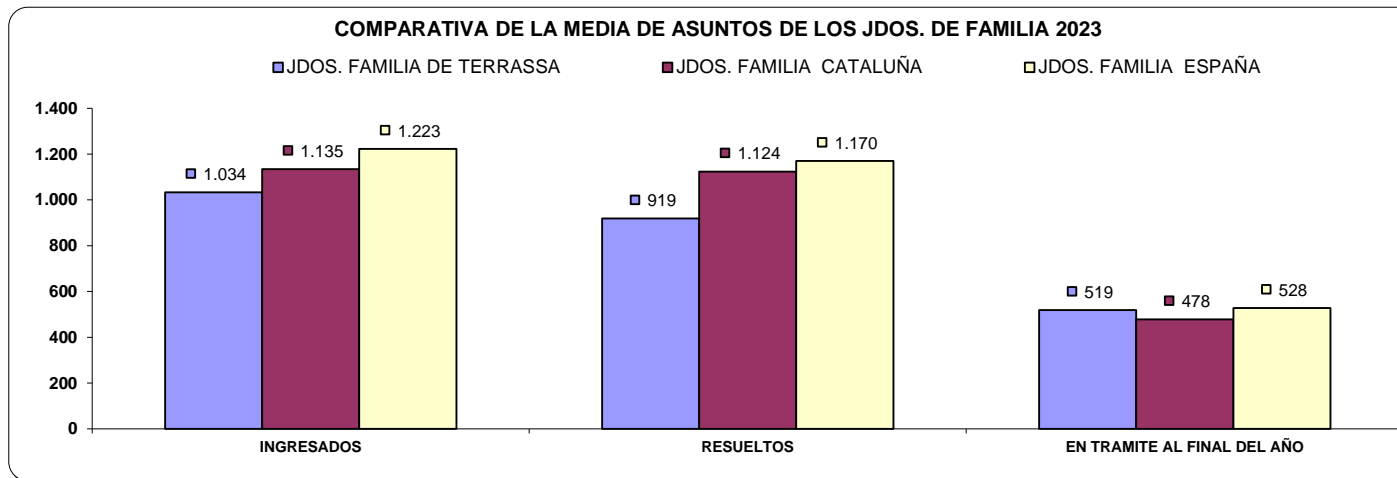
TIEMPO ESTIMADO DE RESPUESTA EN LOS ÓRGANOS JUDICIALES (EN MESES)		
ÓRGANO	2022	2023
JDO. DE 1ª. INSTAN. Nº. 1 DE TERRASSA	4,4	5,9
JDO. DE 1ª. INSTAN. Nº. 2 DE TERRASSA	7,5	9,7
JDO. DE 1ª. INSTAN. Nº. 3 DE TERRASSA	5,2	8,1
JDO. DE 1ª. INSTAN. Nº. 4 DE TERRASSA	8,3	8,5
JDO. DE 1ª. INSTAN. Nº. 5 DE TERRASSA	4,5	4,9
JDO. DE 1ª. INSTAN. Nº. 7 DE TERRASSA	7,0	11,2
JDO. DE 1ª. INSTAN. Nº. 8 DE TERRASSA	8,2	9,5



2) JUZGADOS PRIMERA INSTANCIA (FAMILIA)

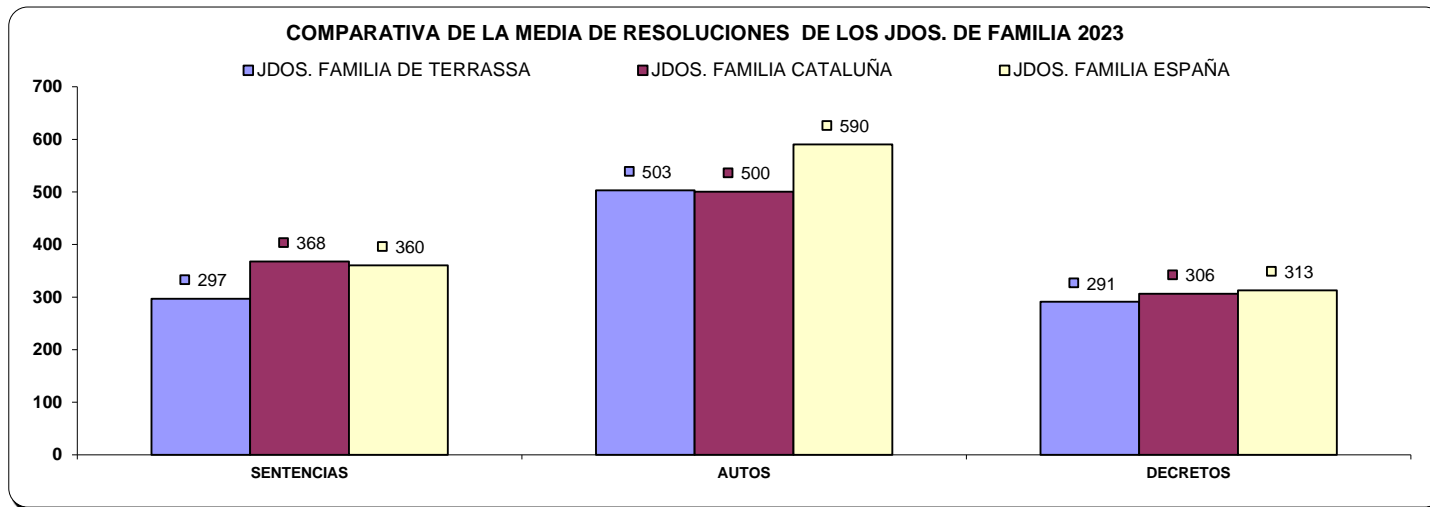
A) ASUNTOS POR ÓRGANO

NUMERO ASUNTOS POR ÓRGANO	INGRESADOS			RESUELTOS			EN TRAMITE AL FINAL DEL AÑO		
ÓRGANO	2022	2023	% EVOLUCIÓN	2022	2023	% EVOLUCIÓN	2022	2023	% EVOLUCIÓN
JDO. DE 1ª. INSTAN. Nº. 6 DE TERRASSA	1.143	1.194	4,46%	1.196	1.070	-10,54%	608	738	21,38%
JDO. DE 1ª. INSTAN. Nº. 9 DE TERRASSA	964	873	-9,44%	848	767	-9,55%	732	300	-59,02%
TOTALES	2.107	2.067	-1,90%	2.044	1.837	-10,13%	1.340	1.038	-22,54%



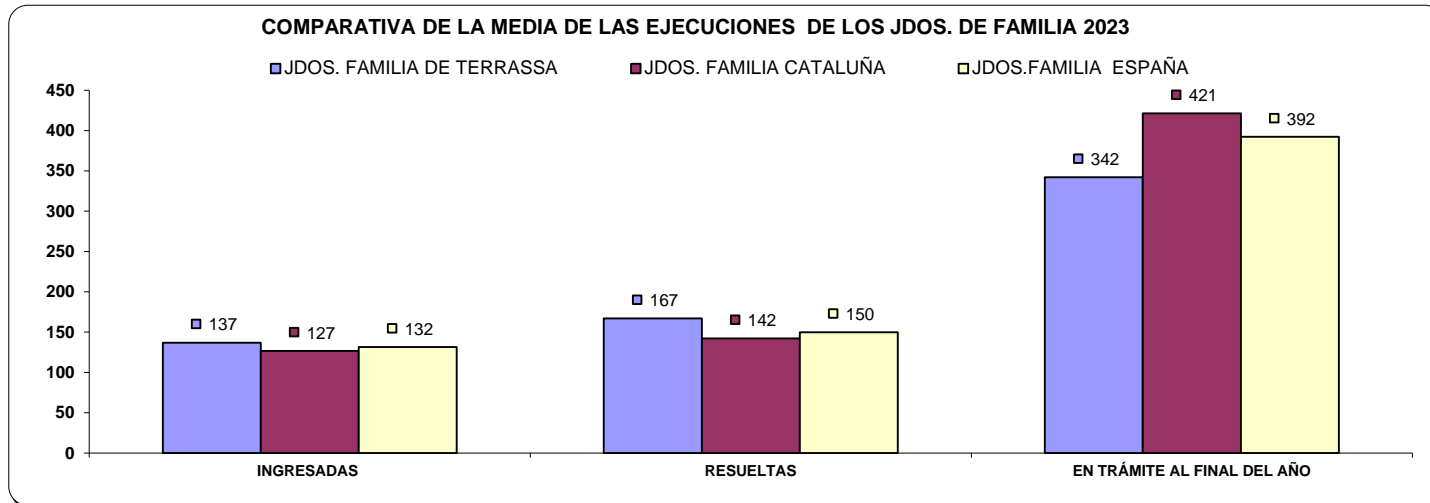
B) RESOLUCIONES DICTADAS POR ÓRGANO

NUMERO DE RESOLUCIONES DICTADAS POR ÓRGANO	SENTENCIAS			AUTOS			DECRETOS		
	2022	2023	% EVOLUCIÓN	2022	2023	% EVOLUCIÓN	2022	2023	% EVOLUCIÓN
JDO. DE 1ª. INSTAN. Nº. 6 DE TERRASSA	388	318	-18,04%	561	579	3,21%	478	436	-8,79%
JDO. DE 1ª. INSTAN. Nº. 9 DE TERRASSA	312	276	-11,54%	329	427	29,79%	195	146	-25,13%
TOTALES	700	594	-15,14%	890	1.006	13,03%	673	582	-13,52%



C) EJECUCIONES POR ÓRGANO

NUMERO DE EJECUTORIAS POR ÓRGANO	INGRESADAS			RESUELTAS			EN TRÁMITE AL FINAL DEL AÑO		
ÓRGANO	2022	2023	% EVOLUCIÓN	2022	2023	% EVOLUCIÓN	2022	2023	% EVOLUCIÓN
JDO. DE 1ª. INSTAN. Nº. 6 DE TERRASSA	219	194	-11,42%	535	302	-43,55%	529	520	-1,70%
JDO. DE 1ª. INSTAN. Nº. 9 DE TERRASSA	63	80	26,98%	22	32	45,45%	116	164	41,38%
TOTALES	282	274	-2,84%	557	334	-40,04%	645	684	6,05%

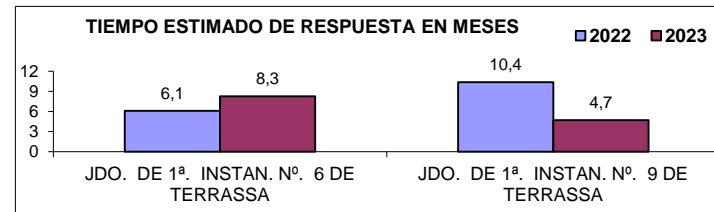


D) CARGA DE TRABAJO EN RELACIÓN A LOS NUEVOS MÓDULOS PUBLICADOS EN EL BOE EL 29/12/2018

ASUNTOS COMPUTABLES PARA EL MÓDULO	ASUNTOS INGRESADOS (MÓDULO)	MÓDULO DE INGRESO PUBLICADOS EN EL BOE EL 29/12/2018	% RESPECTO AL MÓDULO DE INGRESO
ÓRGANO			
JDO. DE 1ª. INSTAN. Nº. 6 DE TERRASSA	1.265	1.323	-4,39%
JDO. DE 1ª. INSTAN. Nº. 9 DE TERRASSA	1.004	1.323	-24,10%

E) TIEMPO ESTIMADO DE RESPUESTA EN LOS ÓRGANOS JUDICIALES. CALCULADO EN MESES

TIEMPO ESTIMADO DE RESPUESTA EN LOS ÓRGANOS JUDICIALES (EN MESES)		
ÓRGANO	2022	2023
JDO. DE 1ª. INSTAN. Nº. 6 DE TERRASSA	6,1	8,3
JDO. DE 1ª. INSTAN. Nº. 9 DE TERRASSA	10,4	4,7

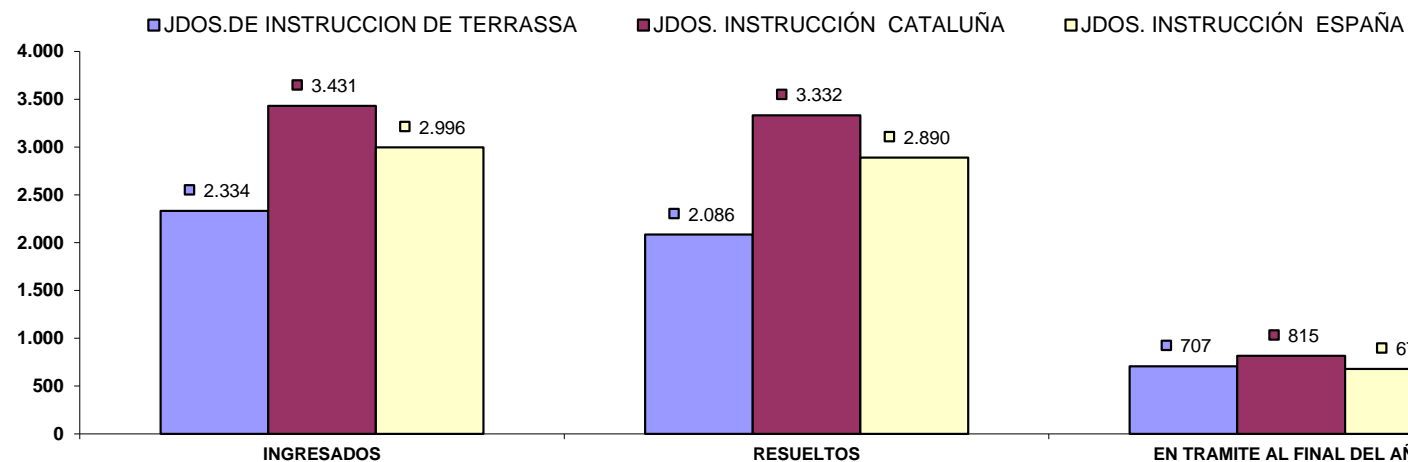


4) JUZGADOS DE INSTRUCCION

A) ASUNTOS POR ÓRGANO

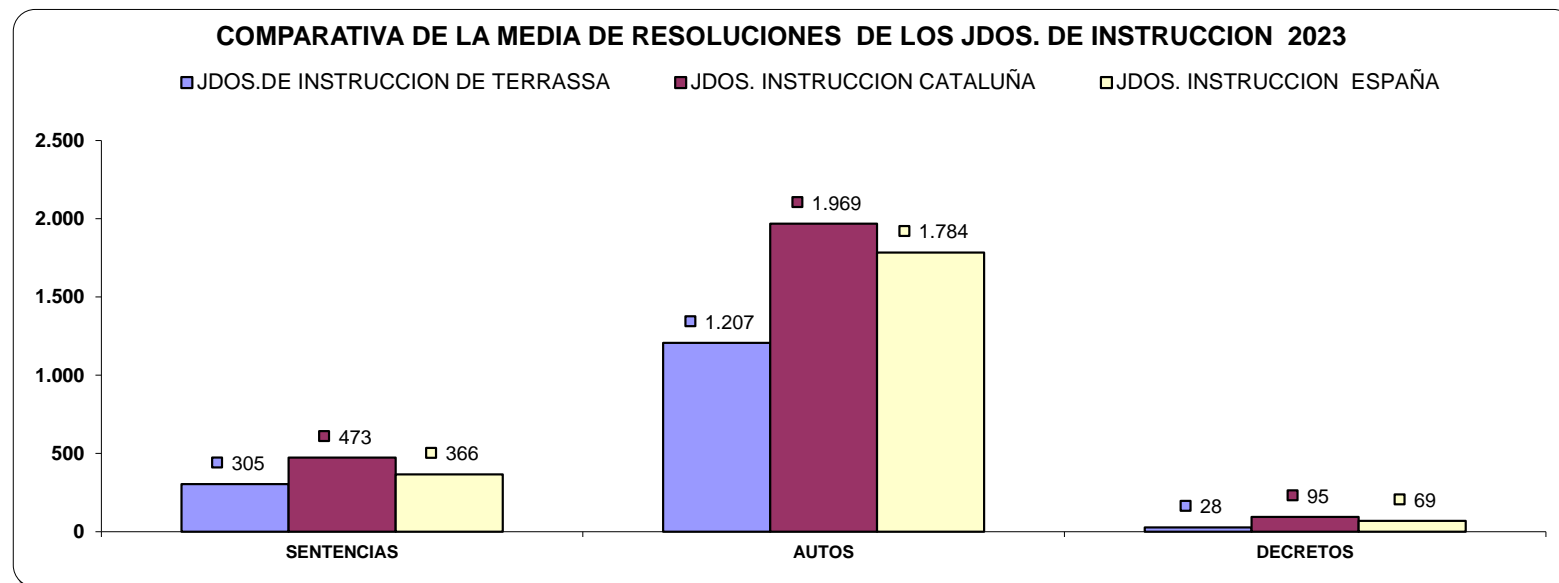
NUMERO ASUNTOS POR ÓRGANO	INGRESADOS			RESUELTOS			EN TRAMITE AL FINAL DEL AÑO		
ÓRGANO	2022	2023	% EVOLUCIÓN	2022	2023	% EVOLUCIÓN	2022	2023	% EVOLUCIÓN
JDO. DE INSTRUCC. Nº. 1 DE TERRASSA	2.149	2.385	10,98%	2.159	2.356	9,12%	253	282	11,46%
JDO. DE INSTRUCC. Nº. 2 DE TERRASSA	2.168	2.402	10,79%	2.166	1.967	-9,19%	614	1.049	70,85%
JDO. DE INSTRUCC. Nº. 3 DE TERRASSA	1.997	2.375	18,93%	2.025	2.187	8,00%	407	595	46,19%
JDO. DE INSTRUCC. Nº. 4 DE TERRASSA	2.056	2.172	5,64%	1.973	1.832	-7,15%	561	901	60,61%
TOTALES	8.370	9.334	11,52%	8.323	8.342	0,23%	1.835	2.827	54,06%

COMPARATIVA DE LA MEDIA DE ASUNTOS DE LOS JDOS. INSTRUCCIÓN 2023



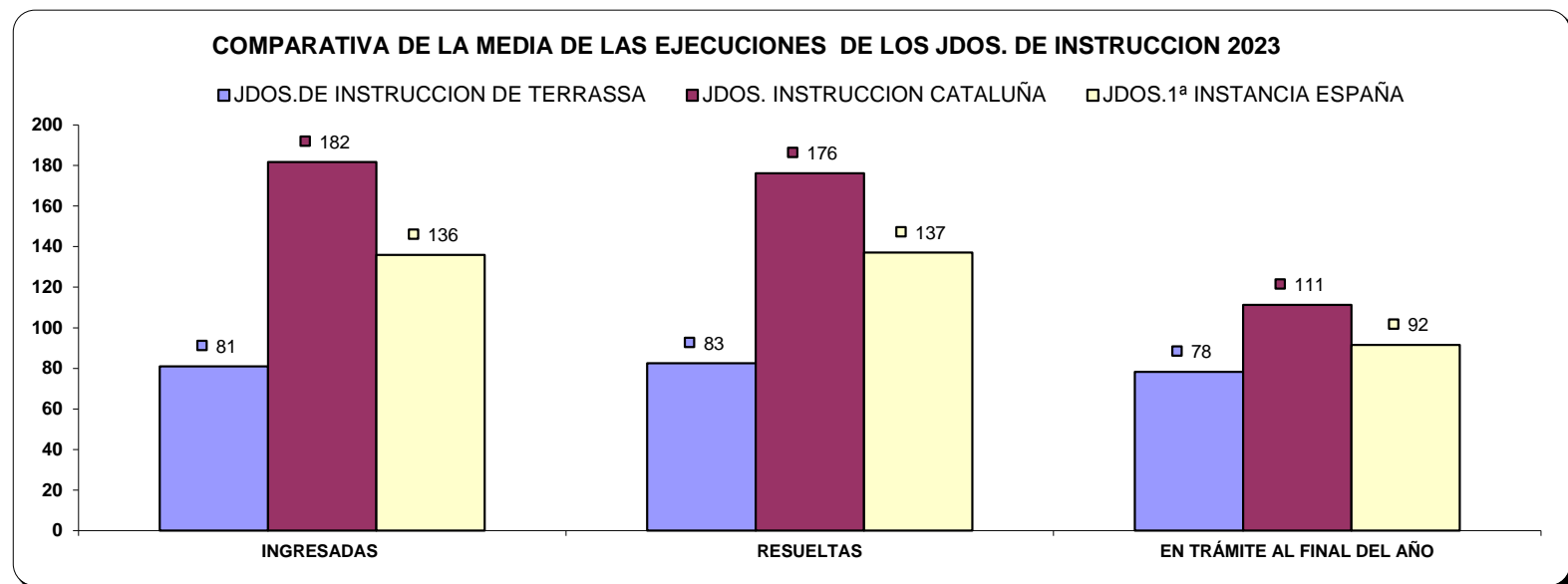
B) RESOLUCIONES DICTADAS POR ÓRGANO

NUMERO DE RESOLUCIONES DICTADAS POR ÓRGANO	SENTENCIAS			AUTOS			DECRETOS		
ORGANO	2022	2023	% EVOLUCIÓN	2022	2023	% EVOLUCIÓN	2022	2023	% EVOLUCIÓN
JDO. DE INSTRUCC. Nº. 1 DE TERRASSA	375	349	-6,93%	1.167	1.485	27,25%	53	26	-50,94%
JDO. DE INSTRUCC. Nº. 2 DE TERRASSA	425	351	-17,41%	890	949	6,63%	66	49	-25,76%
JDO. DE INSTRUCC. Nº. 3 DE TERRASSA	372	303	-18,55%	1.018	1.226	20,43%	26	0	-100,00%
JDO. DE INSTRUCC. Nº. 4 DE TERRASSA	233	215	-7,73%	1.347	1.169	-13,21%	53	35	-33,96%
TOTALES	1.405	1.218	-13,31%	4.422	4.829	9,20%	198	110	-44,44%



C) EJECUCIONES POR ÓRGANO

NUMERO DE EJECUTORIAS POR ÓRGANO	INGRESADAS			RESUELTAS			EN TRÁMITE AL FINAL DEL AÑO		
ÓRGANO	2022	2023	% EVOLUCIÓN	2022	2023	% EVOLUCIÓN	2022	2023	% EVOLUCIÓN
JDO. DE INSTRUCC. Nº. 1 DE TERRASSA	91	78	-14,29%	90	90	0,00%	39	27	-30,77%
JDO. DE INSTRUCC. Nº. 2 DE TERRASSA	142	95	-33,10%	204	79	-61,27%	131	148	12,98%
JDO. DE INSTRUCC. Nº. 3 DE TERRASSA	105	117	11,43%	98	87	-11,22%	70	100	42,86%
JDO. DE INSTRUCC. Nº. 4 DE TERRASSA	33	34	3,03%	91	74	-18,68%	78	38	-51,28%
TOTALES	371	324	-12,67%	483	330	-31,68%	318	313	-1,57%

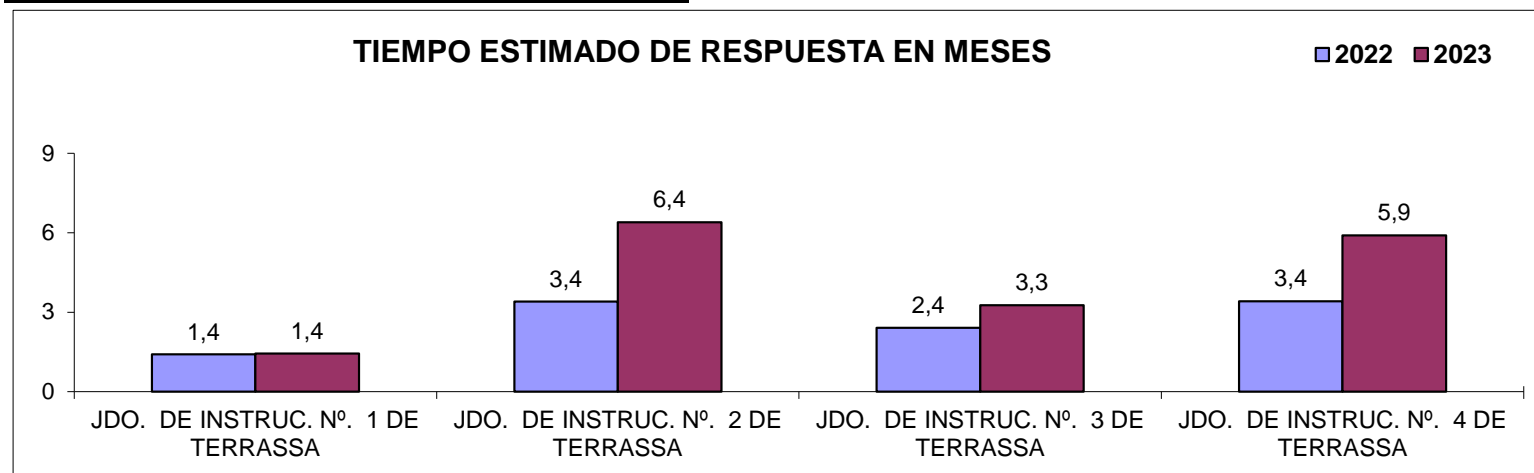


D) CARGA DE TRABAJO EN RELACIÓN A LOS NUEVOS MÓDULOS PUBLICADOS EN EL BOE EL 29/12/2018

ASUNTOS COMPUTABLES PARA EL MÓDULO	ASUNTOS REGISTRO GENERAL 2023 (MÓDULO)	MÓDULO DE INGRESO PUBLICADOS EN EL BOE EL 29/12/2018	% RESPECTO AL MÓDULO DE INGRESO
ÓRGANO			
JDO. DE INSTRUCC. Nº. 1 DE TERRASSA	2.311	3.300	-29,97%
JDO. DE INSTRUCC. Nº. 2 DE TERRASSA	2.388	3.300	-27,64%
JDO. DE INSTRUCC. Nº. 3 DE TERRASSA	2.379	3.300	-27,91%
JDO. DE INSTRUCC. Nº. 4 DE TERRASSA	2.098	3.300	-36,42%

E) TIEMPO ESTIMADO DE RESPUESTA EN LOS ÓRGANOS JUDICIALES. CALCULADO EN MESES

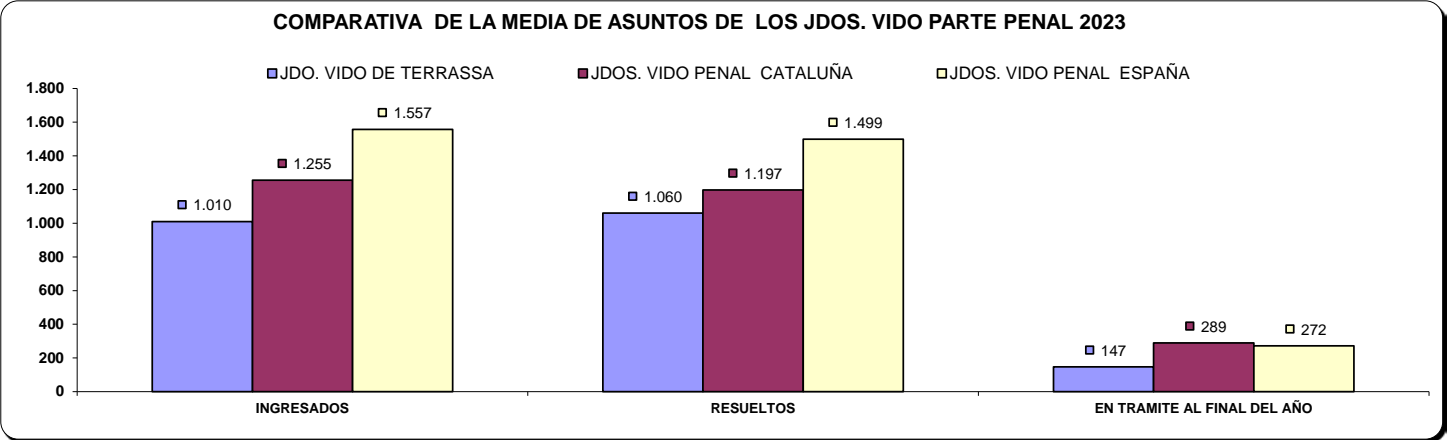
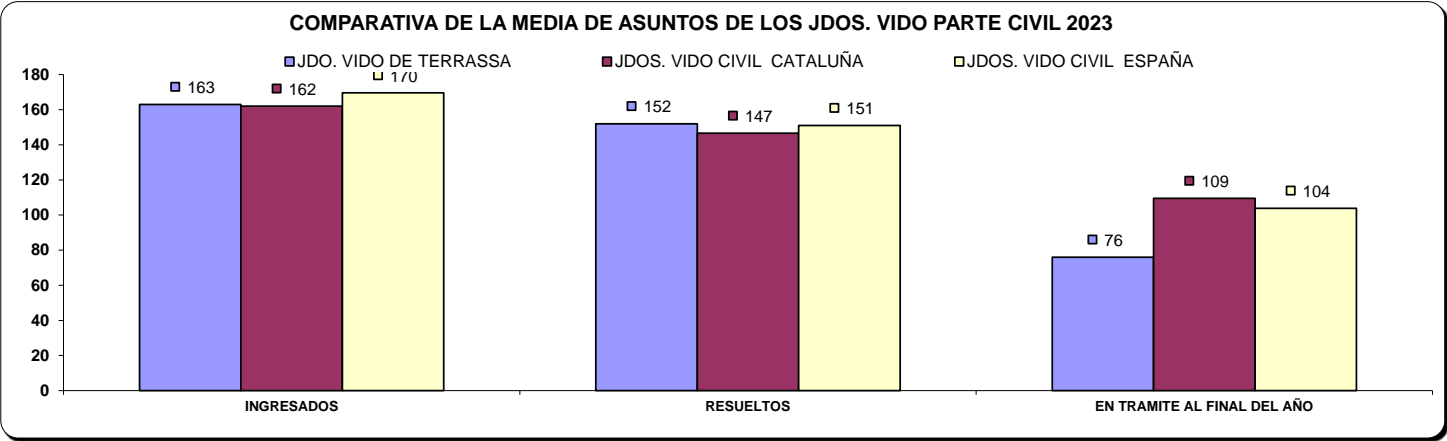
TIEMPO ESTIMADO DE RESPUESTA EN LOS ÓRGANOS JUDICIALES (EN MESES)		
ÓRGANO	2022	2023
JDO. DE INSTRUCC. Nº. 1 DE TERRASSA	1,4	1,4
JDO. DE INSTRUCC. Nº. 2 DE TERRASSA	3,4	6,4
JDO. DE INSTRUCC. Nº. 3 DE TERRASSA	2,4	3,3
JDO. DE INSTRUCC. Nº. 4 DE TERRASSA	3,4	5,9



5) JUZGADO DE VIOLENCIA CONTRA LA MUJER

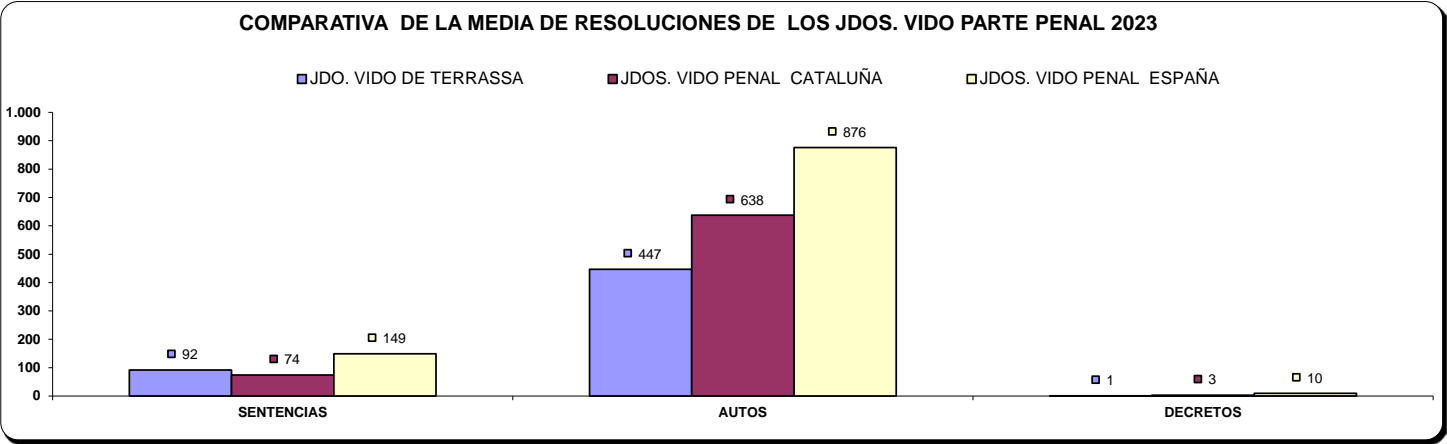
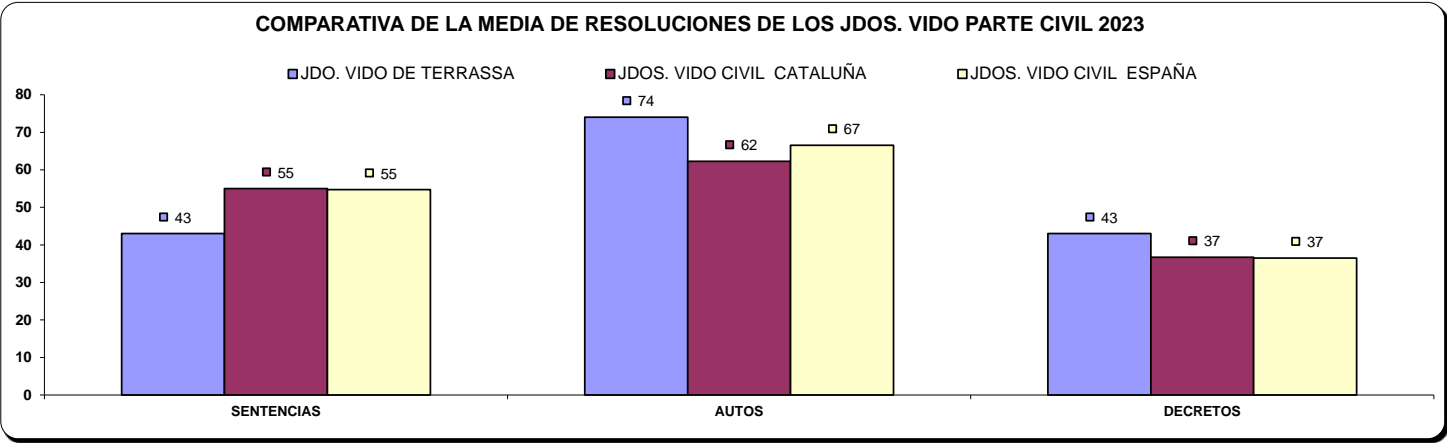
A) ASUNTOS POR ÓRGANO

NUMERO ASUNTOS POR ÓRGANO		INGRESADOS			RESUELTOS			EN TRAMITE AL FINAL DEL AÑO		
ÓRGANO		2022	2023	% EVOLUCIÓN	2022	2023	% EVOLUCIÓN	2022	2023	% EVOLUCIÓN
JDO. DE VIOLENCIA SOBRE LA MUJER Nº. 1 DE TERRASSA	Civil	121	163	34,71%	138	152	10,14%	65	76	16,92%
	Penal	927	1.010	8,95%	834	1.060	27,10%	197	147	-25,38%



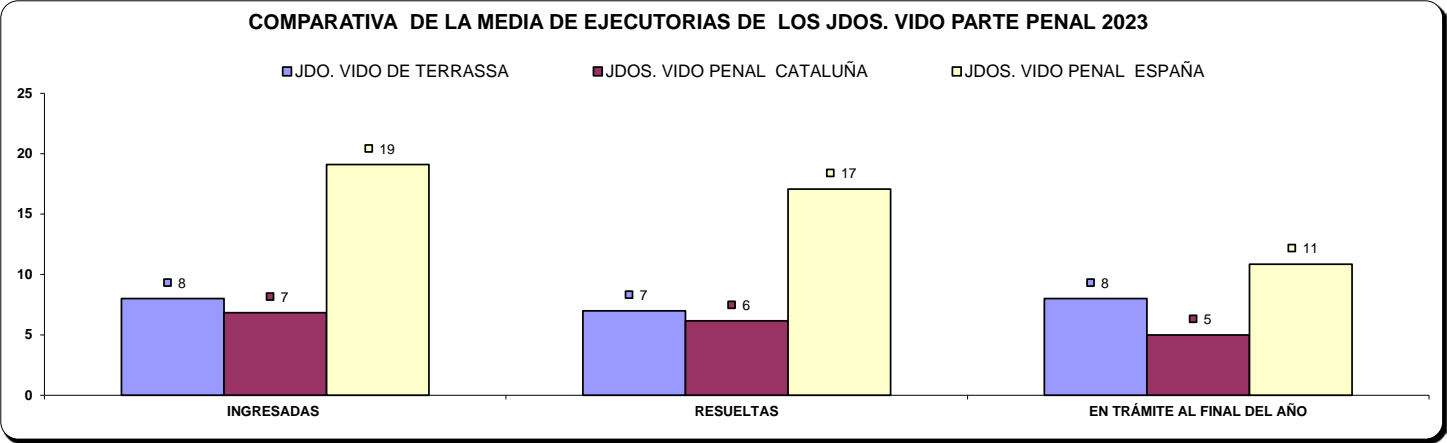
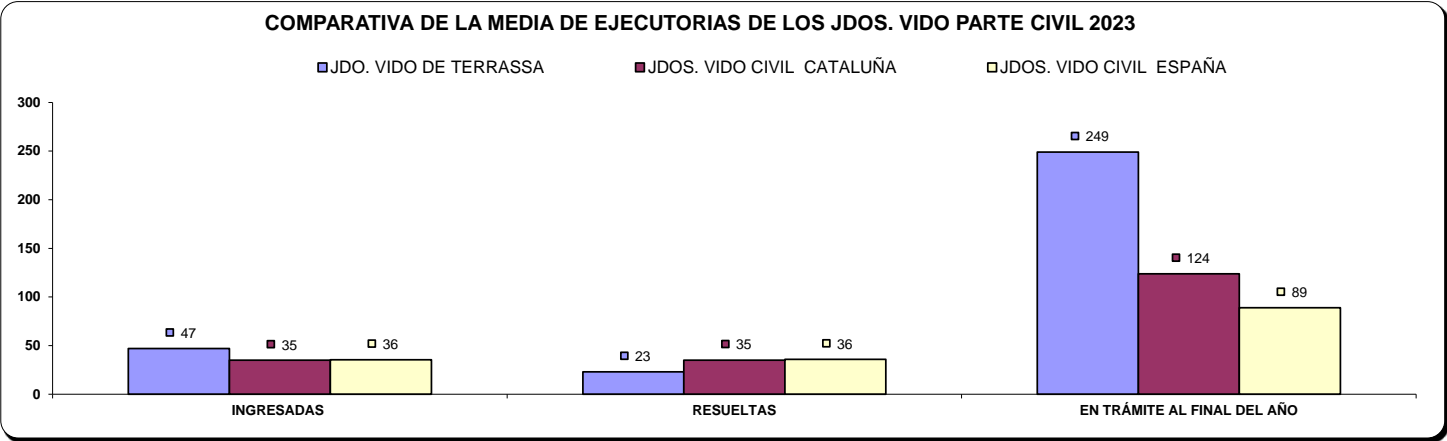
B) RESOLUCIONES DICTADAS POR ÓRGANO

NUMERO DE RESOLUCIONES DICTADAS POR ÓRGANO			SENTENCIAS				AUTOS				DECRETOS			
ORGANO			2022	2023	% EVOLUCIÓN		2022	2023	% EVOLUCIÓN		2022	2023	% EVOLUCIÓN	
JDO. DE VIOLENCIA SOBRE LA MUJER Nº. 1 DE TERRASSA	Civil		52	43	-17,31%		64	74	15,63%		41	43	4,88%	
	Penal		71	92	29,58%		433	447	3,23%		0	1	100,00%	



C) EJECUCIONES POR ÓRGANO

NUMERO DE EJECUTORIAS POR ÓRGANO		INGRESADAS			RESUELTAS			EN TRÁMITE AL FINAL DEL AÑO		
ÓRGANO		2022	2023	% EVOLUCIÓN	2022	2023	% EVOLUCIÓN	2022	2023	% EVOLUCIÓN
JDO. DE VIOLENCIA SOBRE LA MUJER Nº. 1 DE TERRASSA	Civil	25	47	88,00%	19	23	21,05%	225	249	10,67%
	Penal	7	8	14,29%	8	7	-12,50%	7	8	14,29%

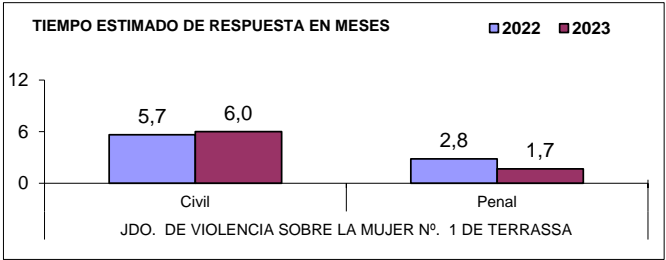


D) CARGA DE TRABAJO EN RELACIÓN A LOS NUEVOS MÓDULOS PUBLICADOS EN EL BOE EL 29/12/2018

ASUNTOS COMPUTABLES PARA EL MÓDULO	ASUNTOS REGISTRO GENERAL 2023 (MÓDULO)	MÓDULO DE INGRESO PUBLICADOS EN EL BOE EL 29/12/2018	% RESPECTO AL MÓDULO DE INGRESO
ÓRGANO			
JDO. DE VIOLENCIA SOBRE LA MUJER Nº. 1 DE TERRASSA	1.128	1.600	-29,50%

E) TIEMPO ESTIMADO DE RESPUESTA EN LOS ÓRGANOS JUDICIALES. CALCULADO EN MESES

TIEMPO ESTIMADO DE RESPUESTA EN LOS ÓRGANOS JUDICIALES (EN MESES)			
ÓRGANO		2022	2023
JDO. DE VIOLENCIA SOBRE LA MUJER Nº. 1 DE TERRASSA	Civil	5,7	6,0
	Penal	2,8	1,7



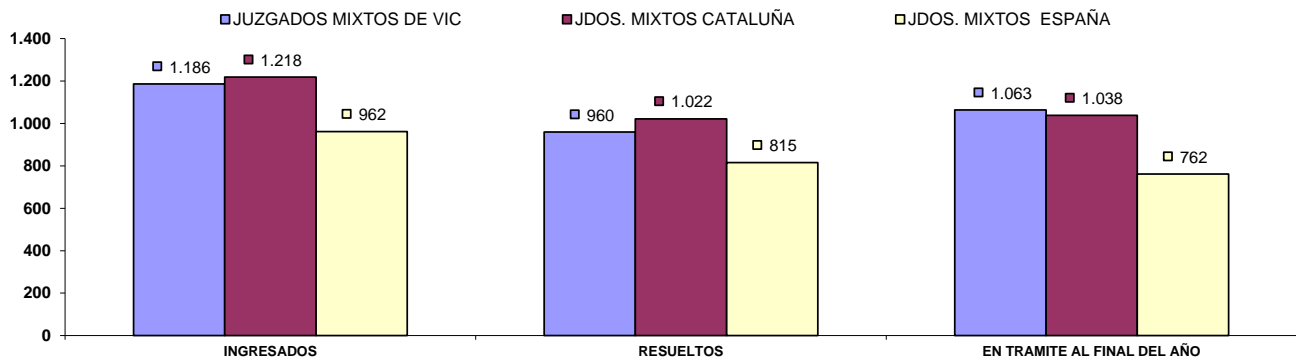
ÓRGANOS DEL PARTIDO JUDICIAL DE VIC

A) JUZGADOS MIXTOS

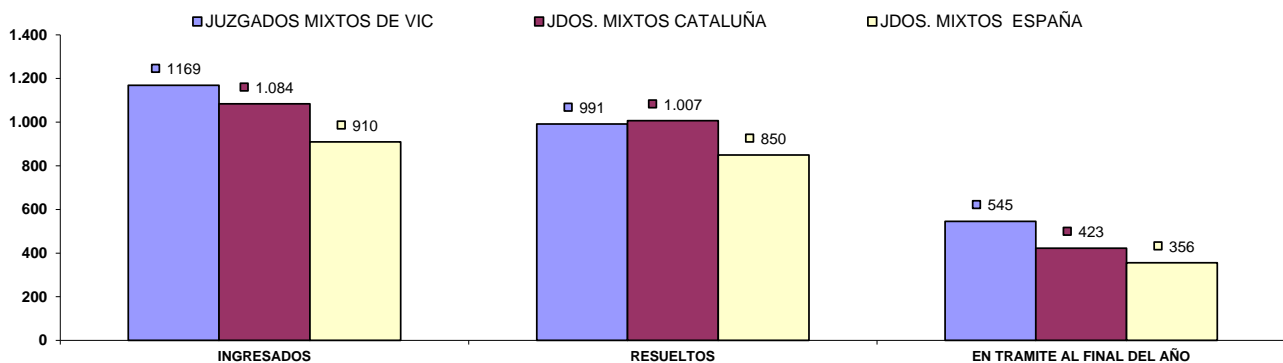
a) Asuntos por órgano.

NUMERO ASUNTOS POR ÓRGANO		INGRESADOS			RESUELTOS			EN TRAMITE AL FINAL DEL AÑO		
ORGANO		2022	2023	% EVOLUCION	2022	2023	% EVOLUCION	2022	2023	% EVOLUCION
JDO. DE 1ª. INSTAN. E INSTRUCC. Nº. 1 DE VIC	Civil	1.078	1.219	13,08%	964	906	-6,02%	740	1.053	42,30%
	Penal	1.024	1.203	17,48%	1.050	1.093	4,10%	206	269	30,58%
JDO. DE 1ª. INSTAN. E INSTRUCC. Nº. 2 DE VIC	Civil	1.060	1.184	11,70%	831	830	-0,12%	899	1.253	39,38%
	Penal	959	994	3,65%	866	838	-3,23%	281	437	55,52%
JDO. DE 1ª. INSTAN. E INSTRUCC. Nº. 3 DE VIC	Civil	917	1.188	29,55%	1.054	976	-7,40%	565	798	41,24%
	Penal	1.009	1.038	2,87%	1.126	1.019	-9,50%	211	230	9,00%
JDO. DE 1ª. INSTAN. E INSTRUCC. Nº. 4 DE VIC	Civil	925	1.094	18,27%	805	944	17,27%	668	999	49,55%
	Penal	1.323	1.558	17,76%	1.400	1.457	4,07%	499	636	27,45%
JDO. DE 1ª. INSTAN. E INSTRUCC. Nº. 5 DE VIC	Civil	1.120	1.232	10,00%	982	959	-2,34%	1.432	1.705	19,06%
	Penal	945	1.057	11,85%	720	911	26,53%	623	769	23,43%
JDO. DE 1ª. INSTAN. E INSTRUCC. Nº. 6 DE VIC	Civil	1.198	1.201	0,25%	958	1.144	19,42%	513	570	11,11%
	Penal	953	1.166	22,35%	637	630	-1,10%	394	930	136,04%
TOTALES		6.298	7.118	13,02%	5.594	5.759	2,95%	4.817	6.378	32,41%
		6.213	7.016	12,92%	5.799	5.948	2,57%	2.214	3.271	47,74%

COMPARATIVA DE LA MEDIA DE ASUNTOS DE LOS JDOS. MIXTOS (PARTE CIVIL) 2023



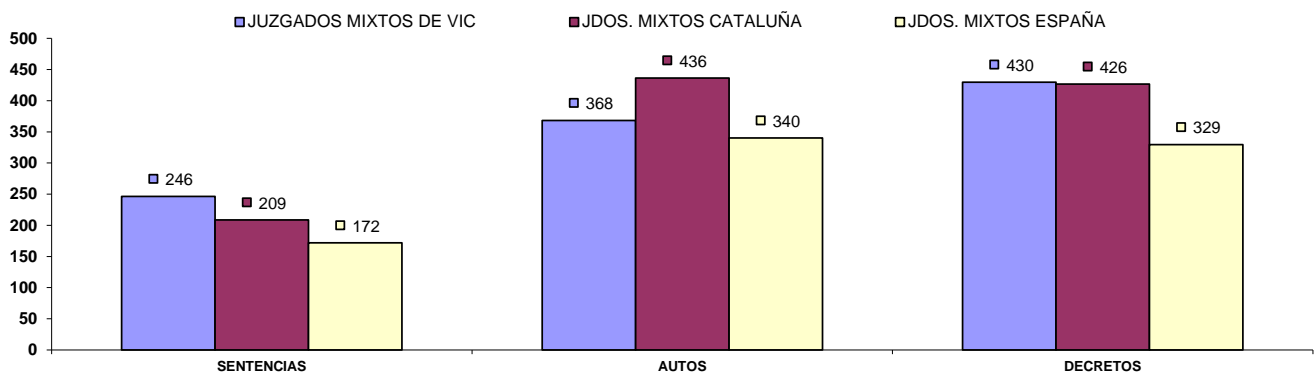
COMPARATIVA DE LA MEDIA DE ASUNTOS DE LOS JDOS. MIXTOS (PARTE PENAL) 2023



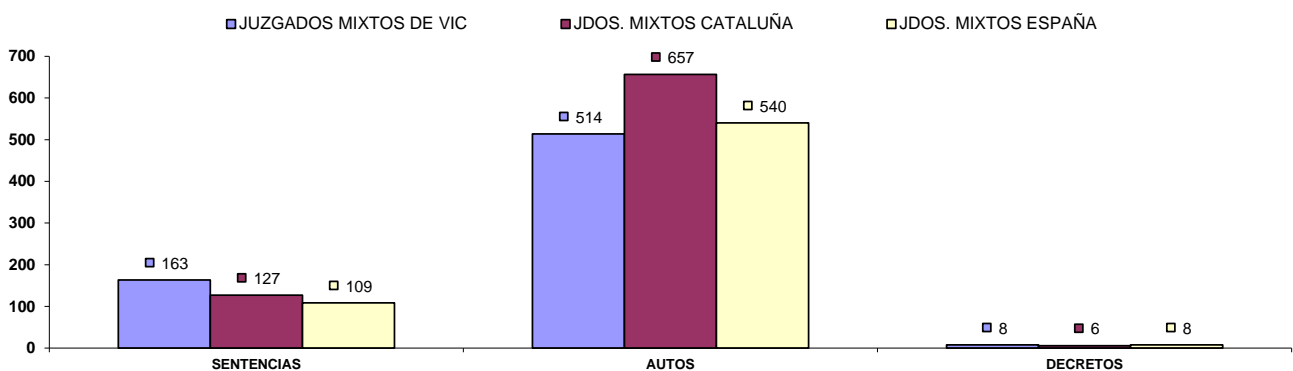
b) Resoluciones dictadas por órgano.

NUMERO DE RESOLUCIONES DICTADAS POR ÓRGANO		SENTENCIAS			AUTOS			DECRETOS		
ÓRGANO		2022	2023	% EVOLUCIÓN	2022	2023	% EVOLUCIÓN	2022	2023	% EVOLUCIÓN
JDO. DE 1ª. INSTAN. E INSTRUCC. Nº. 1 DE VIC	Civil	260	201	-22,69%	378	417	10,32%	425	410	-3,53%
	Penal	171	129	-24,56%	581	662	13,94%	0	0	0,00%
JDO. DE 1ª. INSTAN. E INSTRUCC. Nº. 2 DE VIC	Civil	172	220	27,91%	317	281	-11,36%	413	399	-3,39%
	Penal	158	146	-7,59%	461	462	0,22%	29	20	-31,03%
JDO. DE 1ª. INSTAN. E INSTRUCC. Nº. 3 DE VIC	Civil	240	244	1,67%	412	405	-1,70%	444	447	0,68%
	Penal	197	179	-9,14%	653	582	-10,87%	11	9	-18,18%
JDO. DE 1ª. INSTAN. E INSTRUCC. Nº. 4 DE VIC	Civil	168	249	48,21%	376	333	-11,44%	357	441	23,53%
	Penal	192	226	17,71%	563	475	-15,63%	5	6	20,00%
JDO. DE 1ª. INSTAN. E INSTRUCC. Nº. 5 DE VIC	Civil	184	281	52,72%	342	308	-9,94%	515	438	-14,95%
	Penal	133	147	10,53%	353	631	78,75%	6	4	-33,33%
JDO. DE 1ª. INSTAN. E INSTRUCC. Nº. 6 DE VIC	Civil	282	283	0,35%	330	465	40,91%	351	443	26,21%
	Penal	167	153	-8,38%	364	272	-25,27%	4	7	75,00%
TOTALES	Civil	1.306	1.478	13,17%	2.155	2.209	2,51%	2.505	2.578	2,91%
	Penal	1.018	980	-3,73%	2.975	3.084	3,66%	55	46	-16,36%

COMPARATIVA DE LA MEDIA DE RESOLUCIONES DE LOS JDOS. MIXTOS (CIVIL) 2023



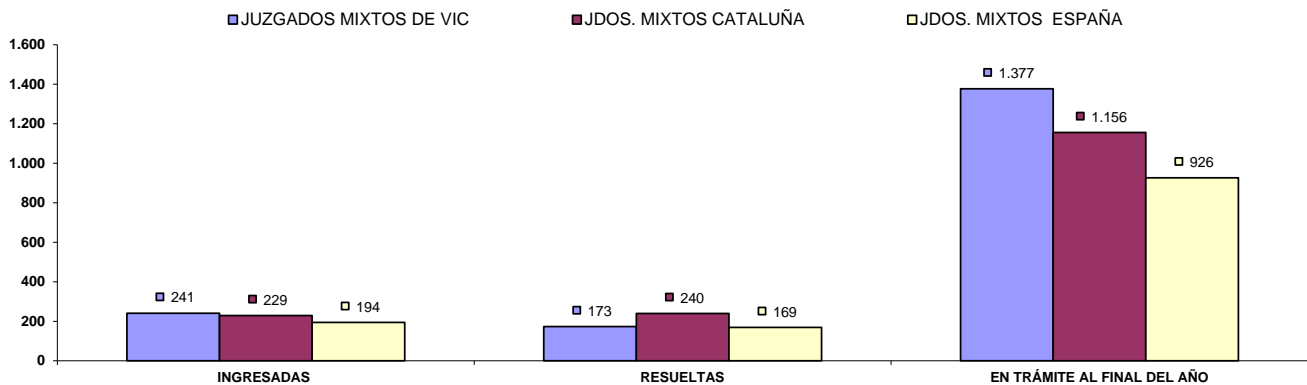
COMPARATIVA DE LA MEDIA DE RESOLUCIONES DE LOS JDOS. MIXTOS (PENAL) 2023



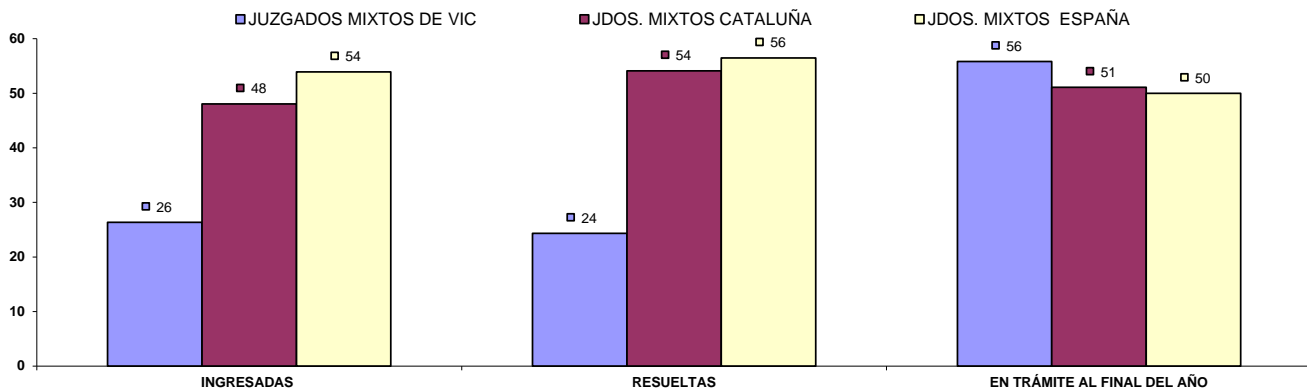
c) Ejecuciones por órgano.

NUMERO DE EJECUTORIAS POR ÓRGANO		INGRESADAS			RESUELTAS			EN TRÁMITE AL FINAL DEL AÑO		
ÓRGANO		2022	2023	% EVOLUCIÓN	2022	2023	% EVOLUCIÓN	2022	2023	% EVOLUCIÓN
JDO. DE 1ª. INSTAN. E INSTRUC. Nº. 1 DE VIC	Civil	228	177	-22,37%	123	126	2,44%	1.419	1.470	3,59%
	Penal	49	31	-36,73%	50	33	-34,00%	42	42	0,00%
JDO. DE 1ª. INSTAN. E INSTRUC. Nº. 2 DE VIC	Civil	226	206	-8,85%	151	92	-39,07%	1.616	1.730	7,05%
	Penal	59	22	-62,71%	47	28	-40,43%	113	77	-31,86%
JDO. DE 1ª. INSTAN. E INSTRUC. Nº. 3 DE VIC	Civil	218	285	30,73%	490	302	-38,37%	1.213	1.633	34,62%
	Penal	45	23	-48,89%	25	34	36,00%	79	55	-30,38%
JDO. DE 1ª. INSTAN. E INSTRUC. Nº. 4 DE VIC	Civil	178	237	33,15%	388	314	-19,07%	1.491	1.500	0,60%
	Penal	36	26	-27,78%	34	20	-41,18%	35	41	17,14%
JDO. DE 1ª. INSTAN. E INSTRUC. Nº. 5 DE VIC	Civil	198	247	24,75%	211	139	-34,12%	1.392	1.535	10,27%
	Penal	13	33	153,85%	11	24	118,18%	72	81	12,50%
JDO. DE 1ª. INSTAN. E INSTRUC. Nº. 6 DE VIC	Civil	176	293	66,48%	18	66	266,67%	167	394	135,93%
	Penal	25	23	-8,00%	3	7	133,33%	23	39	69,57%
TOTALES	Civil	1.224	1.445	18,06%	1.381	1.039	-24,76%	7.298	8.262	13,21%
	Penal	227	158	-30,40%	170	146	-14,12%	364	335	-7,97%

COMPARATIVA DE LA MEDIA DE LAS EJECUCIONES DE LOS JDOS. MIXTOS (CIVIL) 2023



COMPARATIVA DE LA MEDIA DE LAS EJECUCIONES DE LOS JDOS. MIXTOS (PENAL) 2023

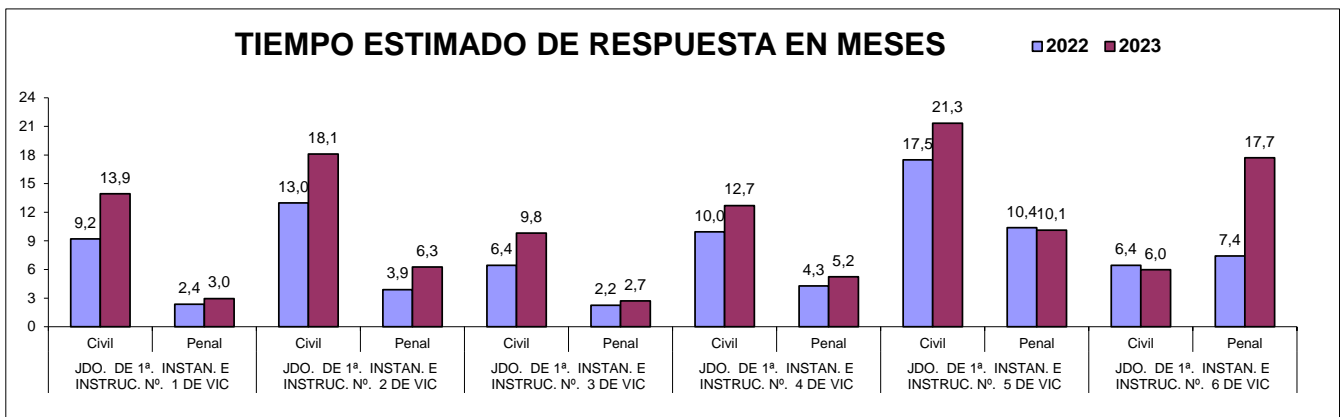


d) Carga de trabajo en relación a los nuevos módulos publicados en el BOE el 29/12/2018

ASUNTOS COMPUTABLES PARA EL MÓDULO		ASUNTOS INGRESADOS 2023 (MÓDULO)	MÓDULO DE INGRESO PUBLICADOS EN EL BOE EL 29/12/2018	% RESPECTO AL MÓDULO DE INGRESO
ÓRGANO				
JDO. DE 1ª. INSTAN. E INSTRUCC. Nº. 1 DE VIC	Civil	1.408	680	107,06%
	Penal	1.154	1.000	15,40%
JDO. DE 1ª. INSTAN. E INSTRUCC. Nº. 2 DE VIC	Civil	1.392	680	104,71%
	Penal	994	1.000	-0,60%
JDO. DE 1ª. INSTAN. E INSTRUCC. Nº. 3 DE VIC	Civil	1.529	680	124,85%
	Penal	1.033	1.000	3,30%
JDO. DE 1ª. INSTAN. E INSTRUCC. Nº. 4 DE VIC	Civil	1.313	680	93,09%
	Penal	1.541	1.000	54,10%
JDO. DE 1ª. INSTAN. E INSTRUCC. Nº. 5 DE VIC	Civil	1.467	680	115,74%
	Penal	1.055	1.000	5,50%
JDO. DE 1ª. INSTAN. E INSTRUCC. Nº. 6 DE VIC	Civil	1.498	680	120,29%
	Penal	1.166	1.000	16,60%

e) Tiempo estimado de respuesta en los órganos judiciales (calculado en meses).

TIEMPO ESTIMADO DE RESPUESTA EN LOS ÓRGANOS JUDICIALES (EN MESES)			
ÓRGANO		2022	2023
JDO. DE 1ª. INSTAN. E INSTRUCC. Nº. 1 DE VIC	Civil	9,2	13,9
	Penal	2,4	3,0
JDO. DE 1ª. INSTAN. E INSTRUCC. Nº. 2 DE VIC	Civil	13,0	18,1
	Penal	3,9	6,3
JDO. DE 1ª. INSTAN. E INSTRUCC. Nº. 3 DE VIC	Civil	6,4	9,8
	Penal	2,2	2,7
JDO. DE 1ª. INSTAN. E INSTRUCC. Nº. 4 DE VIC	Civil	10,0	12,7
	Penal	4,3	5,2
JDO. DE 1ª. INSTAN. E INSTRUCC. Nº. 5 DE VIC	Civil	17,5	21,3
	Penal	10,4	10,1
JDO. DE 1ª. INSTAN. E INSTRUCC. Nº. 6 DE VIC	Civil	6,4	6,0
	Penal	7,4	17,7



B) ASUNTOS DE VIOLENCIA DOMÉSTICA

a) Asuntos por órgano.

NUMERO ASUNTOS POR ÓRGANO		INGRESADOS			RESUELTOS			EN TRAMITE AL FINAL DEL AÑO		
ÓRGANO		2022	2023	% EVOLUCIÓN	2022	2023	% EVOLUCIÓN	2022	2023	% EVOLUCIÓN
JDO. DE 1ª. INSTAN. E INSTRUCC. Nº. 4 DE VIC	Civil	81	51	-37,04%	42	46	9,52%	68	73	7,35%
	Penal	471	569	20,81%	468	565	20,73%	193	197	2,07%

b) Resoluciones dictadas por órgano.

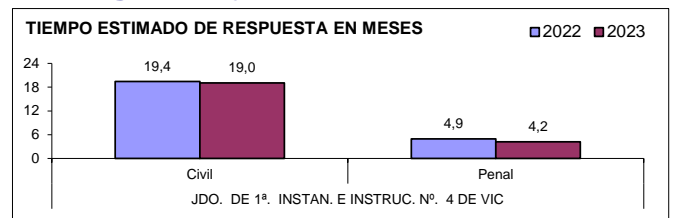
NUMERO DE RESOLUCIONES DICTADAS POR ÓRGANO		SENTENCIAS			AUTOS			DECRETOS		
ÓRGANO		2022	2023	% EVOLUCIÓN	2022	2023	% EVOLUCIÓN	2022	2023	% EVOLUCIÓN
JDO. DE 1ª. INSTAN. E INSTRUCC. Nº. 4 DE VIC	Civil	15	23	53,33%	23	19	-17,39%	10	12	20,00%
	Penal	35	42	20,00%	303	396	30,69%	0	0	0,00%

c) Ejecuciones por órgano.

NUMERO DE EJECUTORIAS POR ÓRGANO		INGRESADAS			RESUELTAS			EN TRÁMITE AL FINAL DEL AÑO		
ÓRGANO		2022	2023	% EVOLUCIÓN	2022	2023	% EVOLUCIÓN	2022	2023	% EVOLUCIÓN
JDO. DE 1ª. INSTAN. E INSTRUCC. Nº. 4 DE VIC	Civil	14	13	-7,14%	9	8	-11,11%	55	61	10,91%
	Penal	3	4	33,33%	3	5	66,67%	4	3	-25,00%

d) Tiempo estimado de respuesta en los órganos judiciales (calculado en meses).

TIEMPO ESTIMADO DE RESPUESTA EN LOS ÓRGANOS JUDICIALES (EN MESES)			
ÓRGANO		2022	2023
JDO. DE 1ª. INSTAN. E INSTRUCC. Nº. 4 DE VIC	Civil	19,4	19,0
	Penal	4,9	4,2

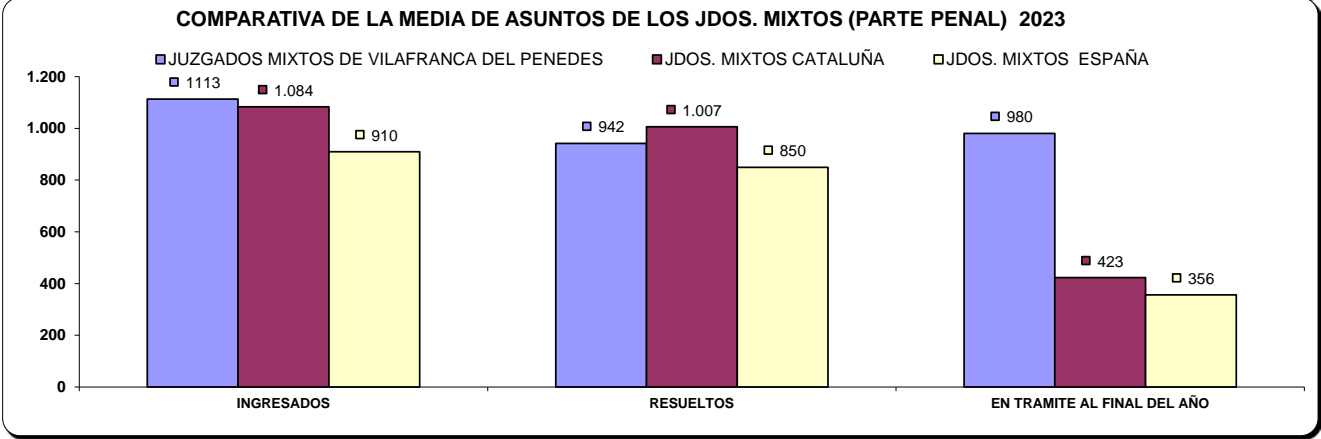
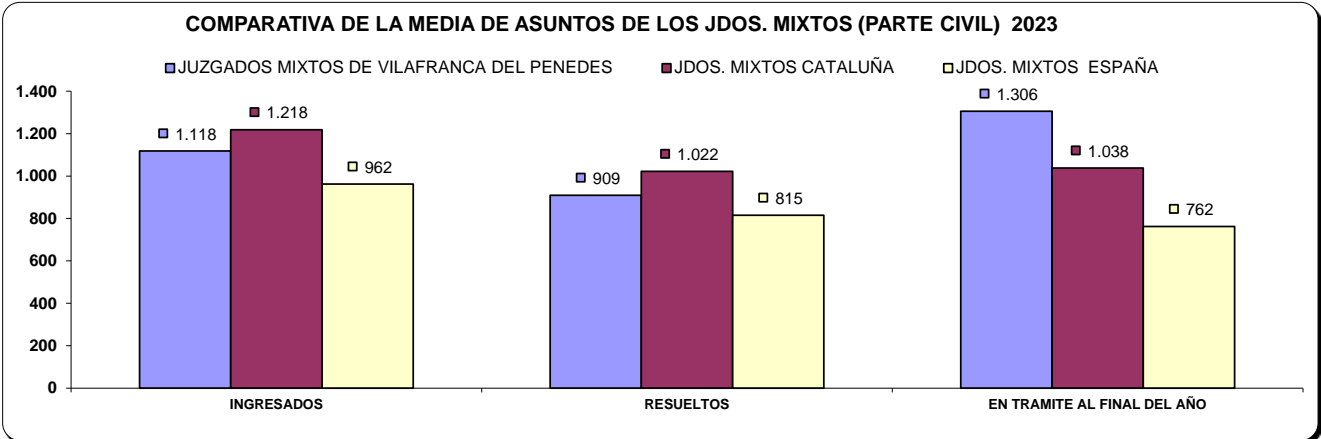


ÓRGANOS DEL PARTIDO JUDICIAL DE VILAFRANCA DEL PENEDES

A) JUZGADOS MIXTOS

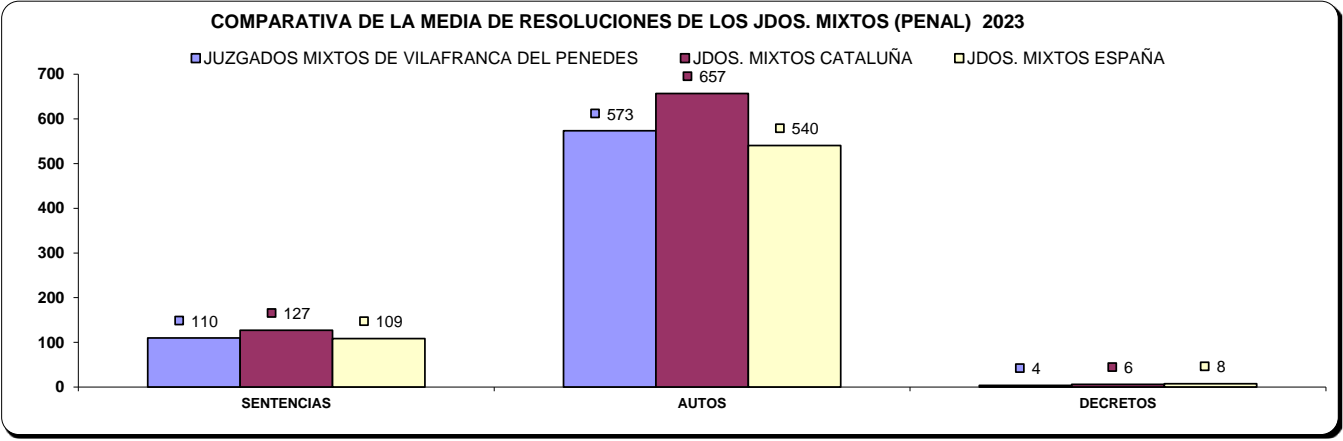
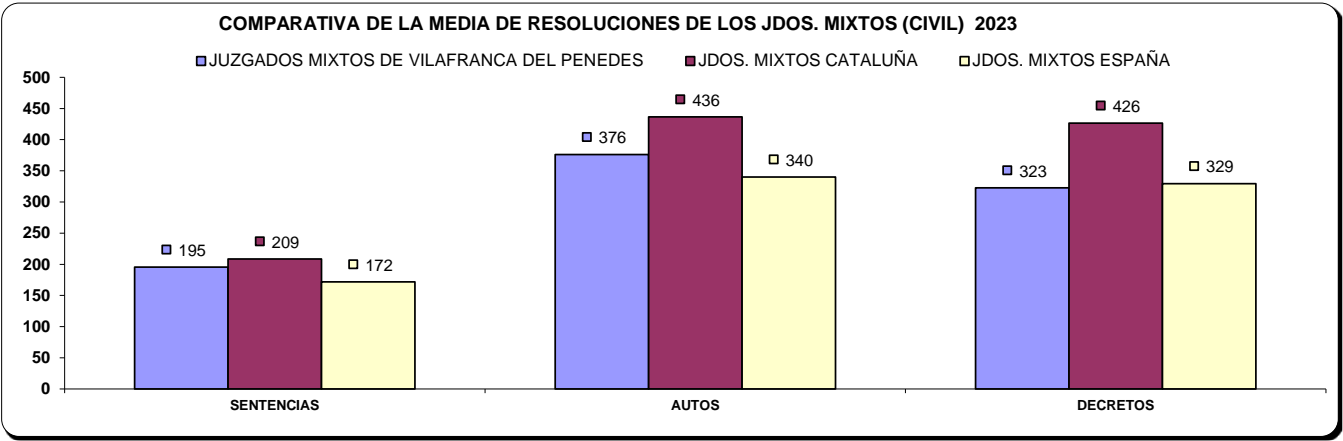
a) Asuntos por órgano.

NUMERO ASUNTOS POR ÓRGANO		INGRESADOS			RESUELTOS			EN TRAMITE AL FINAL DEL AÑO		
ÓRGANO		2022	2023	% EVOLUCIÓN	2022	2023	% EVOLUCIÓN	2022	2023	% EVOLUCIÓN
JDO. DE 1ª. INSTAN. E INSTRUCC. Nº. 1 DE VILAFRANCA DEL PENEDES	Civil	925	1.115	20,54%	761	786	3,29%	1.363	1.692	24,14%
	Penal	918	1.032	12,42%	1.110	954	-14,05%	827	905	9,43%
JDO. DE 1ª. INSTAN. E INSTRUCC. Nº. 2 DE VILAFRANCA DEL PENEDES	Civil	1.101	1.246	13,17%	856	1.043	21,85%	1.011	1.214	20,08%
	Penal	1.105	1.253	13,39%	874	1.228	40,50%	697	722	3,59%
JDO. DE 1ª. INSTAN. E INSTRUCC. Nº. 3 DE VILAFRANCA DEL PENEDES	Civil	840	915	8,93%	666	742	11,41%	845	1.058	25,21%
	Penal	1.198	1.231	2,75%	1.120	795	-29,02%	1.233	1.615	30,98%
JDO. DE 1ª. INSTAN. E INSTRUCC. Nº. 4 DE VILAFRANCA DEL PENEDES	Civil	940	1.110	18,09%	760	948	24,74%	1.110	1.270	14,41%
	Penal	951	1.092	14,83%	827	910	10,04%	687	869	26,49%
JDO. DE 1ª. INSTAN. E INSTRUCC. Nº. 5 DE VILAFRANCA DEL PENEDES	Civil	1.113	1.205	8,27%	850	1.028	20,94%	1.114	1.294	16,16%
	Penal	977	958	-1,94%	1.072	822	-23,32%	655	791	20,76%
TOTALES		4.919	5.591	13,66%	3.893	4.547	16,80%	5.443	6.528	19,93%
		5.149	5.566	8,10%	5.003	4.709	-5,88%	4.099	4.902	19,59%



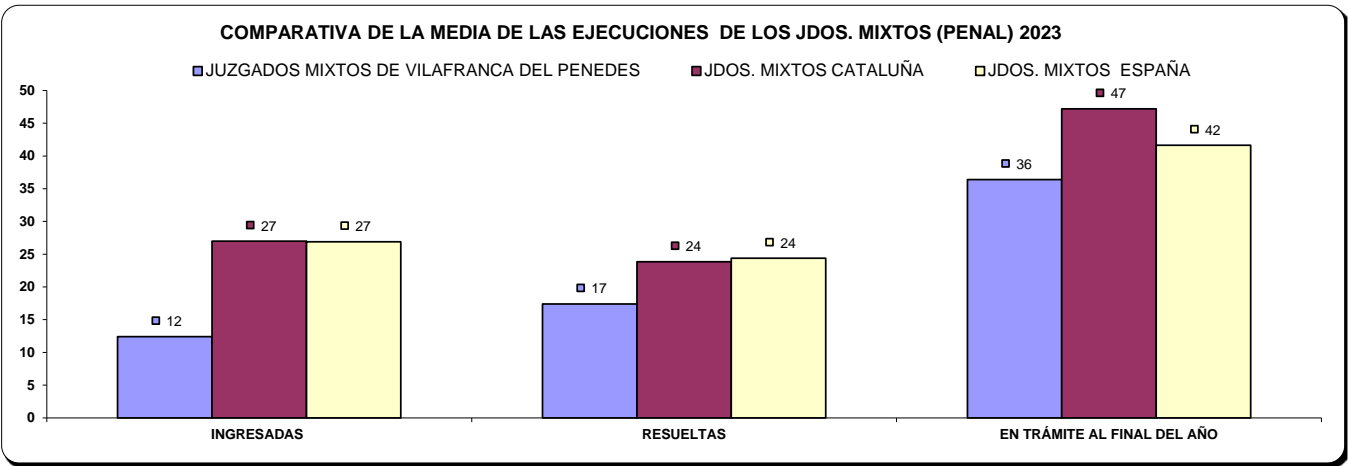
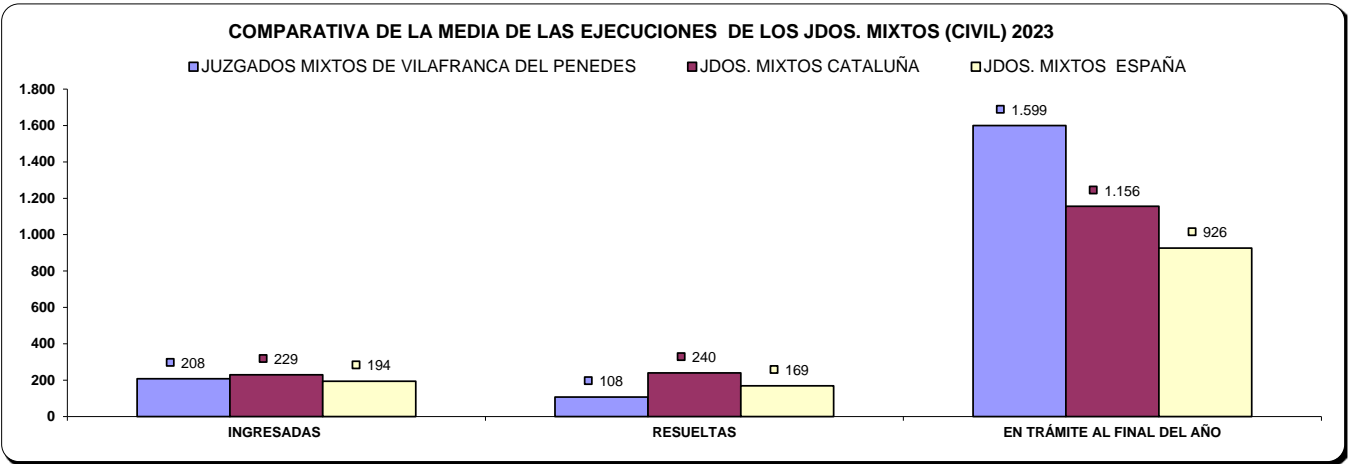
b) Resoluciones dictadas por órgano.

NUMERO DE RESOLUCIONES DICTADAS POR ÓRGANO		SENTENCIAS			AUTOS			DECRETOS		
ÓRGANO		2022	2023	% EVOLUCIÓN	2022	2023	% EVOLUCIÓN	2022	2023	% EVOLUCIÓN
JDO. DE 1ª. INSTAN. E INSTRUCC. Nº. 1 DE VILAFRANCA DEL PENEDES	Civil	224	246	9,82%	232	141	-39,22%	301	246	-18,27%
	Penal	77	110	42,86%	777	610	-21,49%	0	0	0,00%
JDO. DE 1ª. INSTAN. E INSTRUCC. Nº. 2 DE VILAFRANCA DEL PENEDES	Civil	217	196	-9,68%	382	510	33,51%	314	407	29,62%
	Penal	113	108	-4,42%	532	849	59,59%	12	10	-16,67%
JDO. DE 1ª. INSTAN. E INSTRUCC. Nº. 3 DE VILAFRANCA DEL PENEDES	Civil	148	156	5,41%	238	303	27,31%	318	309	-2,83%
	Penal	80	134	67,50%	438	284	-35,16%	5	1	-80,00%
JDO. DE 1ª. INSTAN. E INSTRUCC. Nº. 4 DE VILAFRANCA DEL PENEDES	Civil	220	195	-11,36%	283	398	40,64%	270	272	0,74%
	Penal	73	102	39,73%	592	561	-5,24%	0	0	0,00%
JDO. DE 1ª. INSTAN. E INSTRUCC. Nº. 5 DE VILAFRANCA DEL PENEDES	Civil	210	184	-12,38%	347	528	52,16%	312	379	21,47%
	Penal	98	96	-2,04%	703	563	-19,91%	10	7	-30,00%
TOTALES		1.019	977	-4,12%	1.482	1.880	26,86%	1.515	1.613	6,47%
		441	550	24,72%	3.042	2.867	-5,75%	27	18	-33,33%



c) Ejecuciones por órgano.

NUMERO DE EJECUTORIAS POR ÓRGANO		INGRESADAS			RESUELTAS			EN TRÁMITE AL FINAL DEL AÑO		
ÓRGANO		2022	2023	% EVOLUCIÓN	2022	2023	% EVOLUCIÓN	2022	2023	% EVOLUCIÓN
JDO. DE 1ª. INSTAN. E INSTRUCC. Nº. 1 DE VILAFRANCA DEL PENEDES	Civil	172	212	23,26%	126	130	3,17%	1.530	1.622	6,01%
	Penal	26	14	-46,15%	15	22	46,67%	36	28	-22,22%
JDO. DE 1ª. INSTAN. E INSTRUCC. Nº. 2 DE VILAFRANCA DEL PENEDES	Civil	175	235	34,29%	169	121	-28,40%	1.589	1.723	8,43%
	Penal	26	28	7,69%	21	23	9,52%	36	42	16,67%
JDO. DE 1ª. INSTAN. E INSTRUCC. Nº. 3 DE VILAFRANCA DEL PENEDES	Civil	201	202	0,50%	138	91	-34,06%	1.549	1.666	7,55%
	Penal	6	10	66,67%	16	14	-12,50%	54	51	-5,56%
JDO. DE 1ª. INSTAN. E INSTRUCC. Nº. 4 DE VILAFRANCA DEL PENEDES	Civil	184	187	1,63%	93	114	22,58%	1.510	1.593	5,50%
	Penal	11	8	-27,27%	8	11	37,50%	35	32	-8,57%
JDO. DE 1ª. INSTAN. E INSTRUCC. Nº. 5 DE VILAFRANCA DEL PENEDES	Civil	164	205	25,00%	95	83	-12,63%	1.260	1.393	10,56%
	Penal	26	2	-92,31%	14	17	21,43%	44	29	-34,09%
TOTALES		896	1.041	16,18%	621	539	-13,20%	7.438	7.997	7,52%
		95	62	-34,74%	74	87	17,57%	205	182	-11,22%

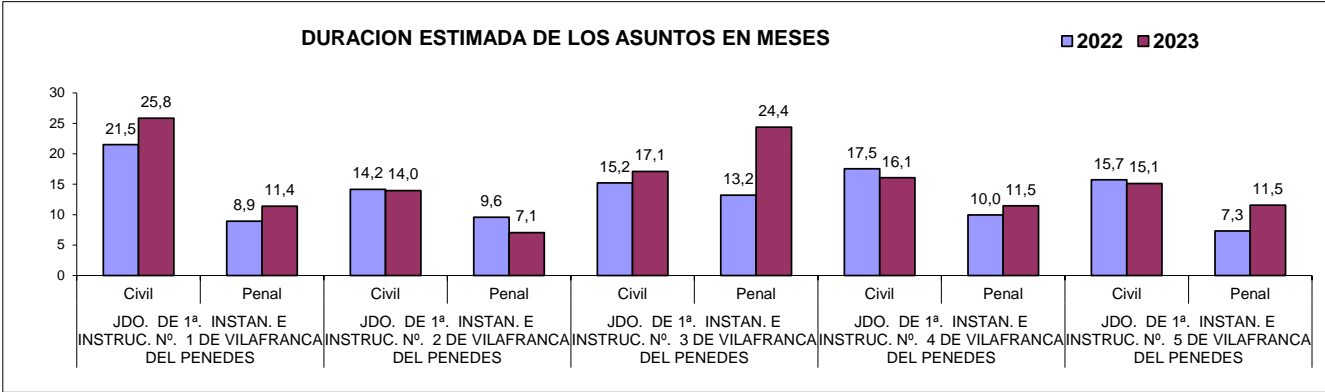


d) Carga de trabajo en relación a los nuevos módulos publicados en el BOE el 29/12/2018

ASUNTOS COMPUTABLES PARA EL MÓDULO		ASUNTOS INGRESADOS 2023 (MÓDULO)	MÓDULO DE INGRESO PUBLICADOS EN EL BOE EL 29/12/2018	% RESPECTO AL MÓDULO DE INGRESO
ÓRGANO				
JDO. DE 1ª. INSTAN. E INSTRUCC. Nº. 1 DE VILAFRANCA DEL PENEDES	Civil	1.327	680	95,15%
	Penal	1.032	1.000	3,20%
JDO. DE 1ª. INSTAN. E INSTRUCC. Nº. 2 DE VILAFRANCA DEL PENEDES	Civil	1.472	680	116,47%
	Penal	1.251	1.000	25,10%
JDO. DE 1ª. INSTAN. E INSTRUCC. Nº. 3 DE VILAFRANCA DEL PENEDES	Civil	1.063	680	56,32%
	Penal	1.203	1.000	20,30%
JDO. DE 1ª. INSTAN. E INSTRUCC. Nº. 4 DE VILAFRANCA DEL PENEDES	Civil	1.297	680	90,74%
	Penal	1.092	1.000	9,20%
JDO. DE 1ª. INSTAN. E INSTRUCC. Nº. 5 DE VILAFRANCA DEL PENEDES	Civil	1.404	680	106,47%
	Penal	958	1.000	-4,20%

e) Duración estimada de los asuntos en los órganos judiciales (calculada en meses).

DURACIÓN ESTIMADA DE LOS ASUNTOS EN LOS ÓRGANOS JUDICIALES (EN MESES)			
ÓRGANO		2022	2023
JDO. DE 1ª. INSTAN. E INSTRUCC. Nº. 1 DE VILAFRANCA DEL PENEDES	Civil	21,5	25,8
	Penal	8,9	11,4
JDO. DE 1ª. INSTAN. E INSTRUCC. Nº. 2 DE VILAFRANCA DEL PENEDES	Civil	14,2	14,0
	Penal	9,6	7,1
JDO. DE 1ª. INSTAN. E INSTRUCC. Nº. 3 DE VILAFRANCA DEL PENEDES	Civil	15,2	17,1
	Penal	13,2	24,4
JDO. DE 1ª. INSTAN. E INSTRUCC. Nº. 4 DE VILAFRANCA DEL PENEDES	Civil	17,5	16,1
	Penal	10,0	11,5
JDO. DE 1ª. INSTAN. E INSTRUCC. Nº. 5 DE VILAFRANCA DEL PENEDES	Civil	15,7	15,1
	Penal	7,3	11,5



B) ASUNTOS DE VIOLENCIA DOMÉSTICA

a) Asuntos por órgano.

NUMERO ASUNTOS POR ÓRGANO		INGRESADOS			RESUELTOS			EN TRAMITE AL FINAL DEL AÑO		
ÓRGANO		2022	2023	% EVOLUCIÓN	2022	2023	% EVOLUCIÓN	2022	2023	% EVOLUCIÓN
JDO. DE 1ª. INSTAN. E INSTRUCC. Nº. 3 DE VILAFRANCA DEL PENEDES	Civil	77	104	35,06%	50	52	4,00%	105	152	44,76%
	Penal	469	377	-19,62%	445	305	-31,46%	479	497	3,76%

b) Resoluciones dictadas por órgano.

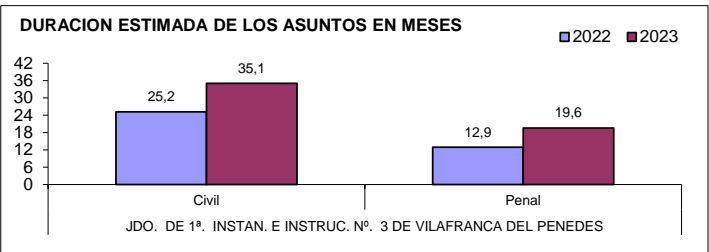
NUMERO DE RESOLUCIONES DICTADAS POR ÓRGANO		SENTENCIAS			AUTOS			DECRETOS		
ÓRGANO		2022	2023	% EVOLUCIÓN	2022	2023	% EVOLUCIÓN	2022	2023	% EVOLUCIÓN
JDO. DE 1ª. INSTAN. E INSTRUCC. Nº. 3 DE VILAFRANCA DEL PENEDES	Civil	20	17	-15,00%	9	23	155,56%	18	5	-72,22%
	Penal	16	18	12,50%	333	212	-36,34%	0	0	0,00%

c) Ejecuciones por órgano.

NUMERO DE EJECUTORIAS POR ÓRGANO		INGRESADAS			RESUELTAS			EN TRÁMITE AL FINAL DEL AÑO		
ÓRGANO		2022	2023	% EVOLUCIÓN	2022	2023	% EVOLUCIÓN	2022	2023	% EVOLUCIÓN
JDO. DE 1ª. INSTAN. E INSTRUCC. Nº. 3 DE VILAFRANCA DEL PENEDES	Civil	4	4	0,00%	4	3	-25,00%	77	78	1,30%
	Penal	3	3	0,00%	3	5	66,67%	9	7	-22,22%

d) Duración estimada de los asuntos en los órganos judiciales (calculada en meses).

DURACIÓN ESTIMADA DE LOS ASUNTOS EN LOS ÓRGANOS JUDICIALES (EN MESES)			
ÓRGANO		2022	2023
JDO. DE 1ª. INSTAN. E INSTRUCC. Nº. 3 DE VILAFRANCA DEL PENEDES	Civil	25,2	35,1
	Penal	12,9	19,6



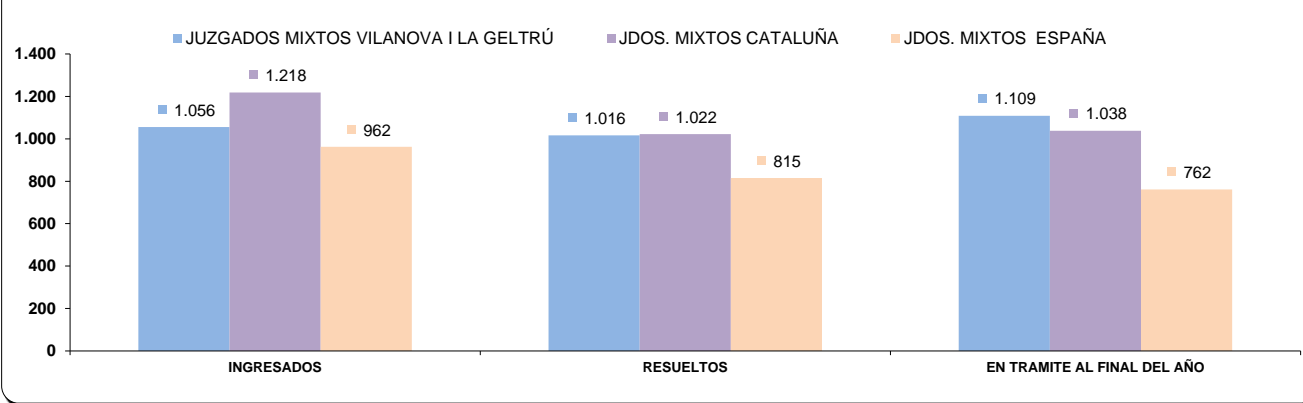
ÓRGANOS DEL PARTIDO JUDICIAL DE VILANOVA I LA GELTRU

A) JUZGADOS MIXTOS

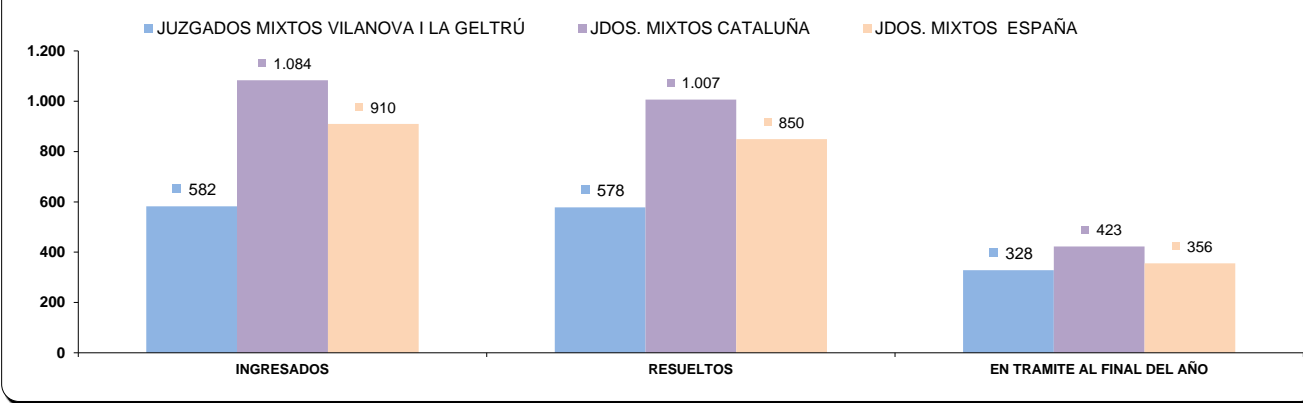
a) Asuntos por órgano.

NUMERO ASUNTOS POR ÓRGANO		INGRESADOS			RESUELTOS			EN TRAMITE AL FINAL DEL AÑO		
ÓRGANO		2022	2023	% EVOLUCIÓN	2022	2023	% EVOLUCIÓN	2022	2023	% EVOLUCIÓN
JDO. DE 1ª. INSTAN. E INSTRUCC. Nº. 1 DE VILANOVA I LA GELTRU	Civil	990	1.084	9,49%	830	1.097	32,17%	1.308	1.295	-0,99%
	Penal	951	1.253	31,76%	839	1.119	33,37%	508	561	10,43%
JDO. DE 1ª. INSTAN. E INSTRUCC. Nº. 2 DE VILANOVA I LA GELTRU	Civil	978	1.020	4,29%	755	1.261	67,02%	1.719	1.505	-12,45%
	Penal	1.010	1.216	20,40%	1.021	1.261	23,51%	418	373	-10,77%
JDO. DE 1ª. INSTAN. E INSTRUCC. Nº. 3 DE VILANOVA I LA GELTRU	Civil	956	1.080	12,97%	891	793	-11,00%	599	886	47,91%
	Penal	1.176	1.154	-1,87%	1.103	1.096	-0,63%	260	318	22,31%
JDO. DE 1ª. INSTAN. E INSTRUCC. Nº. 4 DE VILANOVA I LA GELTRU	Civil	950	1.011	6,42%	1.133	1.094	-3,44%	635	565	-11,02%
	Penal	1.273	1.363	7,07%	1.331	1.241	-6,76%	448	570	27,23%
JDO. DE 1ª. INSTAN. E INSTRUCC. Nº. 5 DE VILANOVA I LA GELTRU	Civil	941	1.055	12,11%	805	810	0,62%	1.269	1.514	19,31%
	Penal	1.234	1.108	-10,21%	1.201	1.093	-8,99%	304	319	4,93%
JDO. DE 1ª. INSTAN. E INSTRUCC. Nº. 6 DE VILANOVA I LA GELTRU	Civil	950	1.028	8,21%	581	1.335	129,78%	1.404	1.090	-22,36%
	Penal	1.458	1.649	13,10%	1.576	1.547	-1,84%	525	785	49,52%
JDO. DE 1ª. INSTAN. E INSTRUCC. Nº. 7 DE VILANOVA I LA GELTRU	Civil	951	1.076	13,14%	1.039	947	-8,85%	509	638	25,34%
	Penal	1.163	1.088	-6,45%	1.188	995	-16,25%	264	357	35,23%
JDO. DE 1ª. INSTAN. E INSTRUCC. Nº. 8 DE VILANOVA I LA GELTRU	Civil	942	1.156	22,72%	964	1.162	20,54%	1.068	1.062	-0,56%
	Penal	964	1.198	24,27%	1.137	1.195	5,10%	222	225	1,35%
JDO. DE 1ª. INSTAN. E INSTRUCC. Nº. 9 DE VILANOVA I LA GELTRU	Civil	1.017	1.110	9,14%	824	716	-13,11%	1.174	1.568	33,56%
	Penal	1.288	1.169	-9,24%	1.274	1.046	-17,90%	402	525	30,60%
TOTALES		8.675	9.620	10,89%	7.822	9.215	17,81%	9.685	10.123	4,52%
		10.517	11.198	6,48%	10.670	10.593	-0,72%	3.351	4.033	20,35%

COMPARATIVA DE LA MEDIA DE ASUNTOS DE LOS JDOS. MIXTOS (PARTE CIVIL) 2023



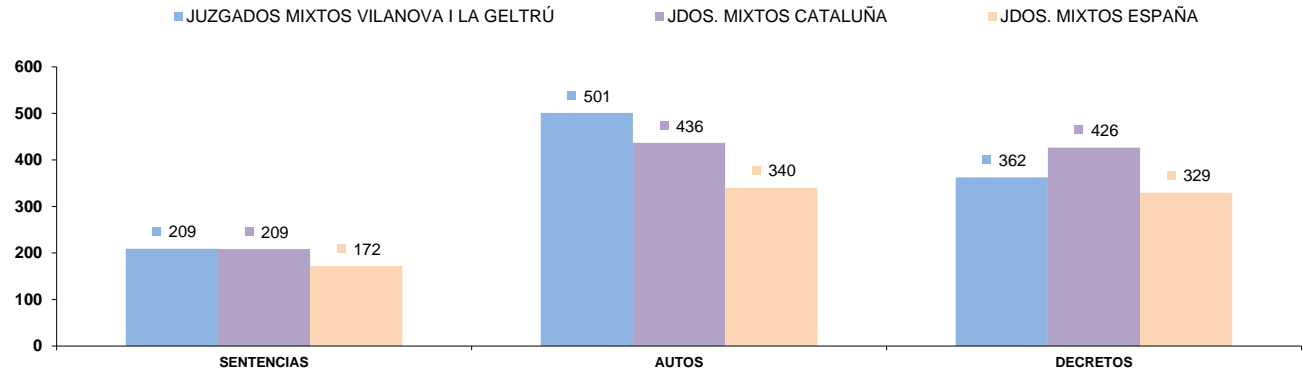
COMPARATIVA DE LA MEDIA DE ASUNTOS DE LOS JDOS. MIXTOS (PARTE PENAL) 2023



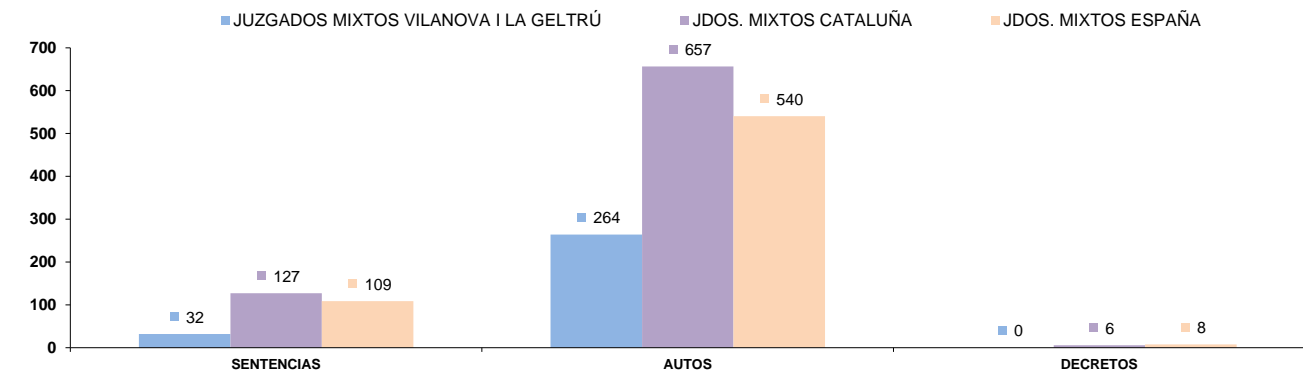
b) Resoluciones dictadas por órgano.

NUMERO DE RESOLUCIONES DICTADAS POR ÓRGANO		SENTENCIAS			AUTOS			DECRETOS		
ÓRGANO		2022	2023	% EVOLUCIÓN	2022	2023	% EVOLUCIÓN	2022	2023	% EVOLUCIÓN
JDO. DE 1ª. INSTAN. E INSTRUCC. Nº. 1 DE VILANOVA I LA GELTRU	Civil	181	251	38,67%	288	527	82,99%	295	435	47,46%
	Penal	111	136	22,52%	509	722	41,85%	0	2	200,00%
JDO. DE 1ª. INSTAN. E INSTRUCC. Nº. 2 DE VILANOVA I LA GELTRU	Civil	162	208	28,40%	350	627	79,14%	388	443	14,18%
	Penal	114	89	-21,93%	514	869	69,07%	0	0	0,00%
JDO. DE 1ª. INSTAN. E INSTRUCC. Nº. 3 DE VILANOVA I LA GELTRU	Civil	263	203	-22,81%	350	324	-7,43%	336	241	-28,27%
	Penal	102	113	10,78%	689	711	3,19%	0	0	0,00%
JDO. DE 1ª. INSTAN. E INSTRUCC. Nº. 4 DE VILANOVA I LA GELTRU	Civil	285	300	5,26%	480	439	-8,54%	405	360	-11,11%
	Penal	139	152	9,35%	782	743	-4,99%	11	2	-81,82%
JDO. DE 1ª. INSTAN. E INSTRUCC. Nº. 5 DE VILANOVA I LA GELTRU	Civil	125	141	12,80%	477	455	-4,61%	284	279	-1,76%
	Penal	120	113	-5,83%	826	667	-19,25%	0	9	900,00%
JDO. DE 1ª. INSTAN. E INSTRUCC. Nº. 6 DE VILANOVA I LA GELTRU	Civil	146	248	69,86%	175	768	338,86%	280	351	25,36%
	Penal	98	152	55,10%	623	682	9,47%	2	8	300,00%
JDO. DE 1ª. INSTAN. E INSTRUCC. Nº. 7 DE VILANOVA I LA GELTRU	Civil	238	190	-20,17%	339	528	55,75%	475	392	-17,47%
	Penal	155	149	-3,87%	743	569	-23,42%	19	14	-26,32%
JDO. DE 1ª. INSTAN. E INSTRUCC. Nº. 8 DE VILANOVA I LA GELTRU	Civil	199	236	18,59%	405	513	26,67%	338	427	26,33%
	Penal	148	155	4,73%	547	784	43,33%	1	6	500,00%
JDO. DE 1ª. INSTAN. E INSTRUCC. Nº. 9 DE VILANOVA I LA GELTRU	Civil	164	149	-9,15%	349	298	-14,61%	340	332	-2,35%
	Penal	127	123	-3,15%	758	682	-10,03%	10	11	10,00%
TOTALES	Civil	1.763	1.926	9,25%	3.213	4.479	39,40%	3.141	3.260	3,79%
	Penal	1.114	1.182	6,10%	5.991	6.429	7,31%	43	52	20,93%

COMPARATIVA DE LA MEDIA DE RESOLUCIONES DE LOS JDOS. MIXTOS (CIVIL) 2023



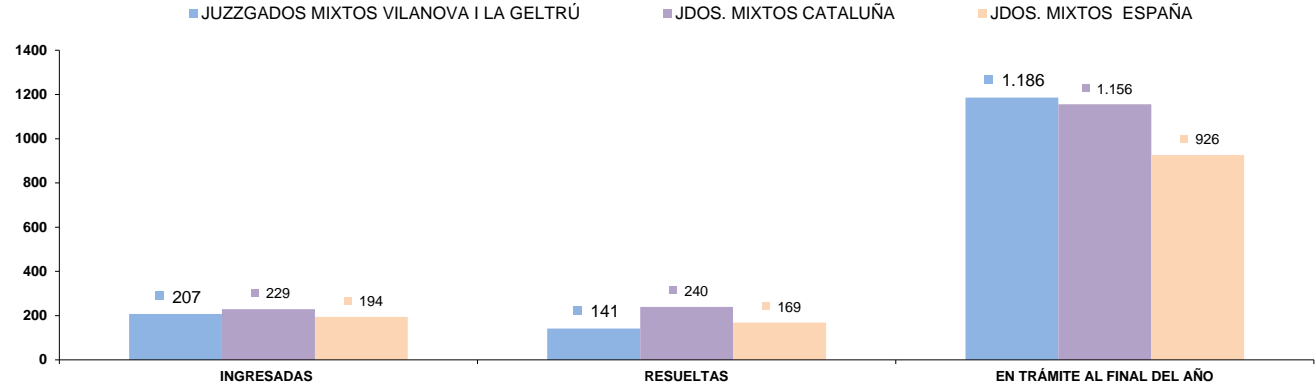
COMPARATIVA DE LA MEDIA DE RESOLUCIONES DE LOS JDOS. MIXTOS (PENAL) 2023



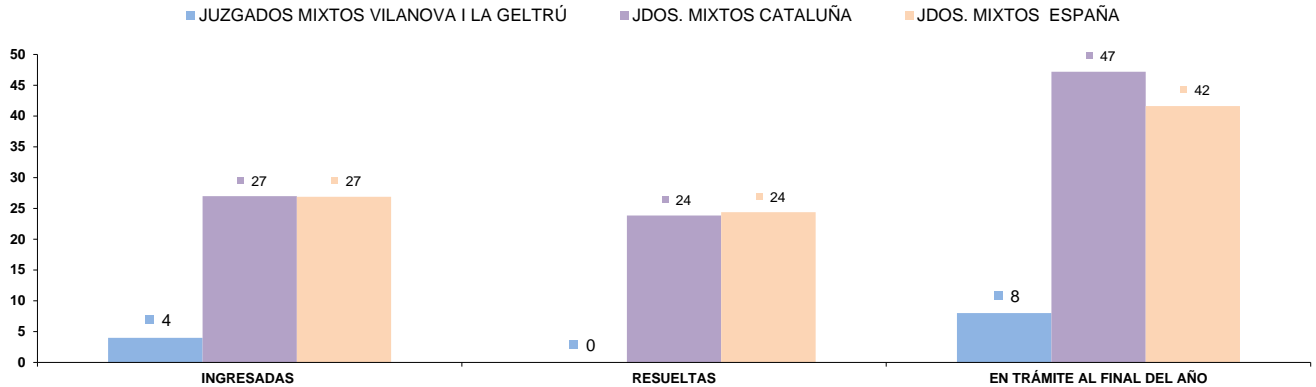
c) Ejecuciones por órgano.

NUMERO DE EJECUTORIAS POR ÓRGANO		INGRESADAS			RESUELTAS			EN TRÁMITE AL FINAL DEL AÑO		
ÓRGANO		2022	2023	% EVOLUCIÓN	2022	2023	% EVOLUCIÓN	2022	2023	% EVOLUCIÓN
JDO. DE 1ª. INSTAN. E INSTRUCC. Nº. 1 DE VILANOVA I LA GELTRU	Civil	169	204	20,71%	415	335	-19,28%	1.269	1.139	-10,24%
	Penal	28	14	-50,00%	14	14	0,00%	89	75	-15,73%
JDO. DE 1ª. INSTAN. E INSTRUCC. Nº. 2 DE VILANOVA I LA GELTRU	Civil	181	144	-20,44%	209	131	-37,32%	1.256	1.271	1,19%
	Penal	50	31	-38,00%	35	37	5,71%	74	68	-8,11%
JDO. DE 1ª. INSTAN. E INSTRUCC. Nº. 3 DE VILANOVA I LA GELTRU	Civil	215	201	-6,51%	103	79	-23,30%	1.338	1.460	9,12%
	Penal	34	22	-35,29%	32	32	0,00%	44	34	-22,73%
JDO. DE 1ª. INSTAN. E INSTRUCC. Nº. 4 DE VILANOVA I LA GELTRU	Civil	302	275	-8,94%	85	111	30,59%	1.345	1.526	13,46%
	Penal	22	17	-22,73%	16	23	43,75%	35	29	-17,14%
JDO. DE 1ª. INSTAN. E INSTRUCC. Nº. 5 DE VILANOVA I LA GELTRU	Civil	127	145	14,17%	130	97	-25,38%	711	766	7,74%
	Penal	25	5	-80,00%	0	10	1000,00%	64	59	-7,81%
JDO. DE 1ª. INSTAN. E INSTRUCC. Nº. 6 DE VILANOVA I LA GELTRU	Civil	130	212	63,08%	74	64	-13,51%	1.360	1.525	12,13%
	Penal	28	19	-32,14%	22	8	-63,64%	80	56	-30,00%
JDO. DE 1ª. INSTAN. E INSTRUCC. Nº. 7 DE VILANOVA I LA GELTRU	Civil	213	260	22,07%	105	196	86,67%	970	1.035	6,70%
	Penal	33	43	30,30%	36	20	-44,44%	65	88	35,38%
JDO. DE 1ª. INSTAN. E INSTRUCC. Nº. 8 DE VILANOVA I LA GELTRU	Civil	192	238	23,96%	96	71	-26,04%	1.083	1.249	15,33%
	Penal	41	35	-14,63%	21	39	85,71%	48	44	-8,33%
JDO. DE 1ª. INSTAN. E INSTRUCC. Nº. 9 DE VILANOVA I LA GELTRU	Civil	158	195	23,42%	139	193	38,85%	736	749	1,77%
	Penal	20	16	-20,00%	13	25	92,31%	50	41	-18,00%
TOTALES	Civil	1.687	1.874	11,08%	1.356	1.277	-5,83%	10.068	10.720	6,48%
	Penal	281	202	-28,11%	189	208	10,05%	549	494	-10,02%

COMPARATIVA DE LA MEDIA DE LAS EJECUCIONES DE LOS JDOS. MIXTOS (CIVIL) 2023



COMPARATIVA DE LA MEDIA DE LAS EJECUCIONES DE LOS JDOS. MIXTOS (PENAL) 2023

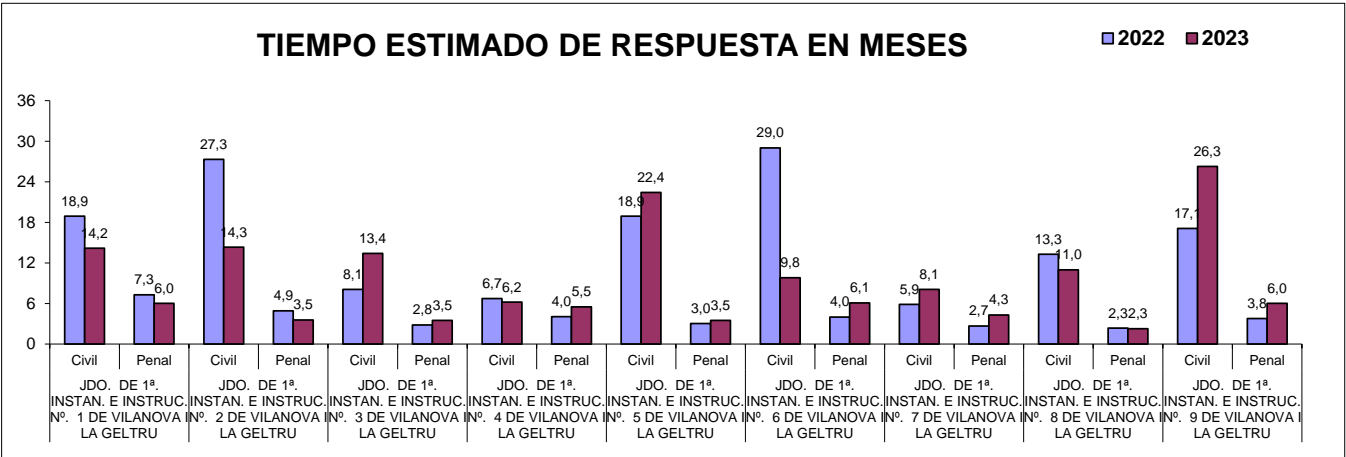


d) Carga de trabajo en relación a los nuevos módulos publicados en el BOE el 29/12/2018

ASUNTOS COMPUTABLES PARA EL MÓDULO		ASUNTOS INGRESADOS 2023 (MÓDULO)	MÓDULO DE INGRESO PUBLICADOS EN EL BOE EL 29/12/2018	% RESPECTO AL MÓDULO DE INGRESO
ÓRGANO				
JDO. DE 1ª. INSTAN. E INSTRUCC. Nº. 1 DE VILANOVA I LA GELTRU	Civil	1.340	680	97,06%
	Penal	1.254	1.000	25,40%
JDO. DE 1ª. INSTAN. E INSTRUCC. Nº. 2 DE VILANOVA I LA GELTRU	Civil	1.163	680	71,03%
	Penal	1.216	1.000	21,60%
JDO. DE 1ª. INSTAN. E INSTRUCC. Nº. 3 DE VILANOVA I LA GELTRU	Civil	1.281	680	88,38%
	Penal	1.154	1.000	15,40%
JDO. DE 1ª. INSTAN. E INSTRUCC. Nº. 4 DE VILANOVA I LA GELTRU	Civil	1.298	680	90,88%
	Penal	1.362	1.000	36,20%
JDO. DE 1ª. INSTAN. E INSTRUCC. Nº. 5 DE VILANOVA I LA GELTRU	Civil	1.196	680	75,88%
	Penal	1.109	1.000	10,90%
JDO. DE 1ª. INSTAN. E INSTRUCC. Nº. 6 DE VILANOVA I LA GELTRU	Civil	1.169	680	71,91%
	Penal	1.649	1.000	64,90%
JDO. DE 1ª. INSTAN. E INSTRUCC. Nº. 7 DE VILANOVA I LA GELTRU	Civil	1.340	680	97,06%
	Penal	1.088	1.000	8,80%
JDO. DE 1ª. INSTAN. E INSTRUCC. Nº. 8 DE VILANOVA I LA GELTRU	Civil	1.407	680	106,91%
	Penal	1.198	1.000	19,80%
JDO. DE 1ª. INSTAN. E INSTRUCC. Nº. 9 DE VILANOVA I LA GELTRU	Civil	1.315	680	93,38%
	Penal	1.166	1.000	16,60%

e) Tiempo estimado de respuesta en los órganos judiciales (calculado en meses).

TIEMPO ESTIMADO DE RESPUESTA EN LOS ÓRGANOS JUDICIALES (EN MESES)			
ÓRGANO		2022	2023
JDO. DE 1ª. INSTAN. E INSTRUCC. Nº. 1 DE VILANOVA I LA GELTRÚ	Civil	18,9	14,2
	Penal	7,3	6,0
JDO. DE 1ª. INSTAN. E INSTRUCC. Nº. 2 DE VILANOVA I LA GELTRÚ	Civil	27,3	14,3
	Penal	4,9	3,5
JDO. DE 1ª. INSTAN. E INSTRUCC. Nº. 3 DE VILANOVA I LA GELTRÚ	Civil	8,1	13,4
	Penal	2,8	3,5
JDO. DE 1ª. INSTAN. E INSTRUCC. Nº. 4 DE VILANOVA I LA GELTRÚ	Civil	6,7	6,2
	Penal	4,0	5,5
JDO. DE 1ª. INSTAN. E INSTRUCC. Nº. 5 DE VILANOVA I LA GELTRÚ	Civil	18,9	22,4
	Penal	3,0	3,5
JDO. DE 1ª. INSTAN. E INSTRUCC. Nº. 6 DE VILANOVA I LA GELTRÚ	Civil	29,0	9,8
	Penal	4,0	6,1
JDO. DE 1ª. INSTAN. E INSTRUCC. Nº. 7 DE VILANOVA I LA GELTRÚ	Civil	5,9	8,1
	Penal	2,7	4,3
JDO. DE 1ª. INSTAN. E INSTRUCC. Nº. 8 DE VILANOVA I LA GELTRÚ	Civil	13,3	11,0
	Penal	2,3	2,3
JDO. DE 1ª. INSTAN. E INSTRUCC. Nº. 9 DE VILANOVA I LA GELTRÚ	Civil	17,1	26,3
	Penal	3,8	6,0



B) ASUNTOS DE VIOLENCIA DOMÉSTICA

a) Asuntos por órgano.

NUMERO ASUNTOS POR ÓRGANO		INGRESADOS			RESUELTOS			EN TRAMITE AL FINAL DEL AÑO		
ÓRGANO		2022	2023	% EVOLUCIÓN	2022	2023	% EVOLUCIÓN	2022	2023	% EVOLUCIÓN
JDO. DE 1ª. INSTAN. E INSTRUCC. Nº. 6 DE VILANOVA I LA GELTRU	Civil	98	120	22,45%	57	71	24,56%	97	146	50,52%
	Penal	589	582	-1,19%	637	578	-9,26%	204	328	60,78%

b) Resoluciones dictadas por órgano.

NUMERO DE RESOLUCIONES DICTADAS POR ÓRGANO		SENTENCIAS			AUTOS			DECRETOS		
ÓRGANO		2022	2023	% EVOLUCIÓN	2022	2023	% EVOLUCIÓN	2022	2023	% EVOLUCIÓN
JDO. DE 1ª. INSTAN. E INSTRUCC. Nº. 6 DE VILANOVA I LA GELTRU	Civil	35	44	25,71%	2	18	800,00%	3	9	200,00%
	Penal	13	32	146,15%	336	264	-21,43%	1	0	-100,00%

c) Ejecuciones por órgano.

NUMERO DE EJECUTORIAS POR ÓRGANO		INGRESADAS			RESUELTAS			EN TRÁMITE AL FINAL DEL AÑO		
ÓRGANO		2022	2023	% EVOLUCIÓN	2022	2023	% EVOLUCIÓN	2022	2023	% EVOLUCIÓN
JDO. DE 1ª. INSTAN. E INSTRUCC. Nº. 6 DE VILANOVA I LA GELTRU	Civil	3	11	266,67%	1	4	300,00%	38	47	23,68%
	Penal	2	4	100,00%	3	0	-100,00%	43	8	-81,40%

d) Tiempo estimado de respuesta en los órganos judiciales (calculado en meses).

TIEMPO ESTIMADO DE RESPUESTA EN LOS ÓRGANOS JUDICIALES (EN MESES)			
ÓRGANO		2022	2023
JDO. DE 1ª. INSTAN. E INSTRUCC. Nº. 6 DE VILANOVA I LA GELTRU	Civil	20,4	24,7
	Penal	3,8	6,8

